

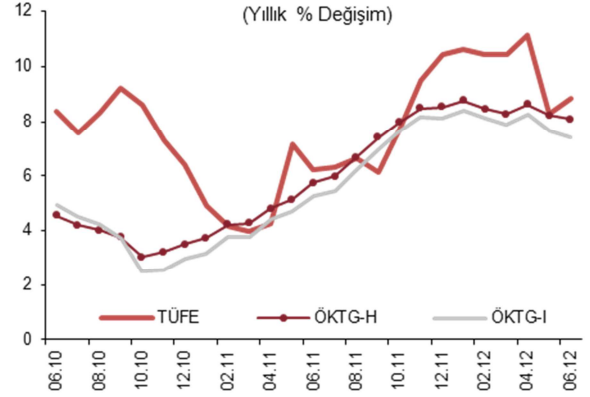
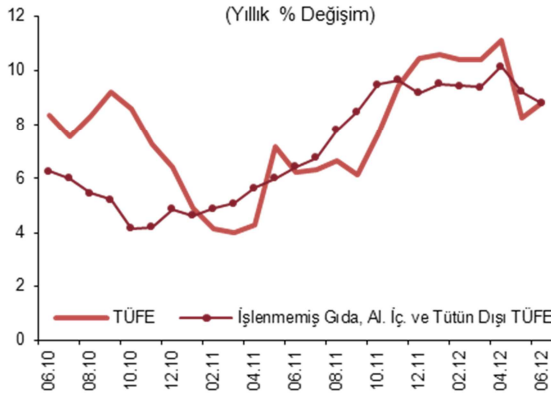
HAZİRAN AYI FİYAT GELİŞMELERİ 4 TEMMUZ 2012

ÖZET...

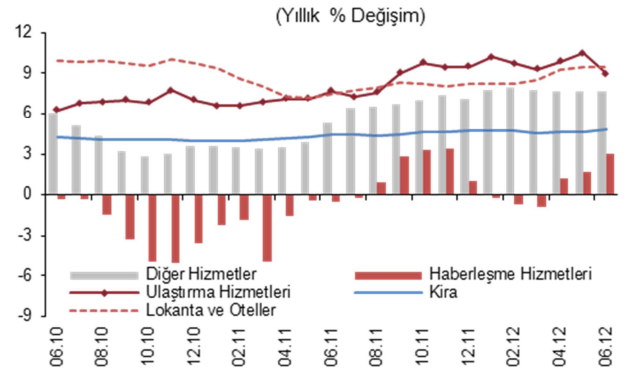
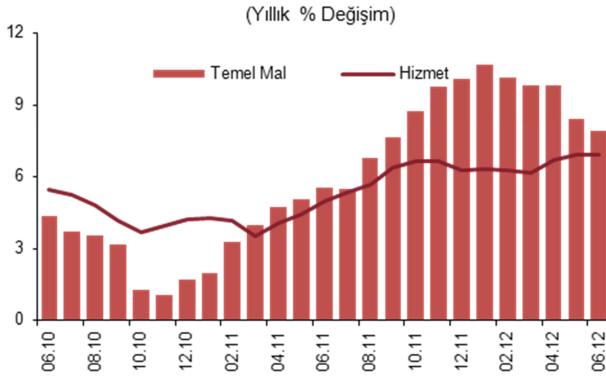
Haziran ayında tüketici fiyatları yüzde 0,90 oranında azalmış ve yıllık enflasyon yüzde 8,87 seviyesine yükselmiştir. Para Politikası Kurulu Toplantı Özeti'nde de dikkat çekildiği gibi, enerji ve işlenmemiş gıda fiyatlarının olumlu seyri enflasyondaki baz etkisi kaynaklı yükselişi sınırlamıştır. Ayrıca, maliyet yönlü baskıların hafiflemesiyle temel enflasyon göstergeleri aşağı yönlü eğilimini sürdürmüştür.

...DEĞERLENDİRMELER...

Haziran ayında tüketici fiyatları yüzde 0,90 oranında azalmış, yıllık enflasyon yüzde 8,87'ye yükselmiştir. Bu dönemde enerji, işlenmemiş gıda, alkollü içecekler ve tütün ürünleri ile altını dışlayan ÖKTG-H endeksinin yıllık artış oranı yüzde 8,10'a, bu endeksten işlenmiş gıda ürünleri çıkarılarak elde edilen ÖKTG-I göstergesinin yıllık artış oranı ise yüzde 7,43'e gerilemiştir.

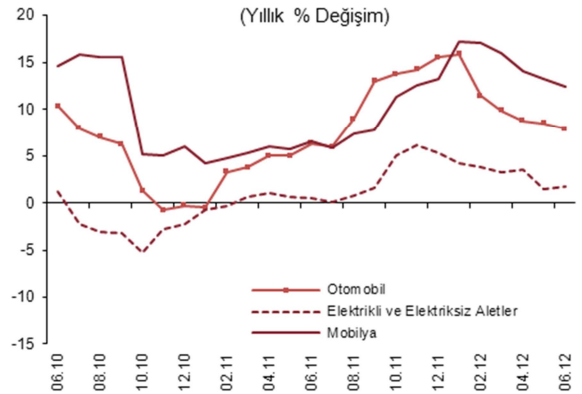
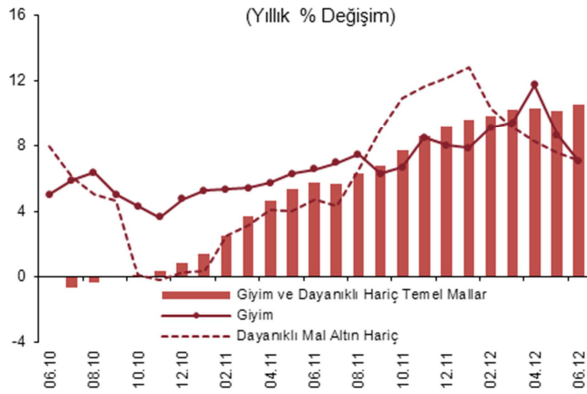


Hizmet fiyatları Haziran ayında yüzde 0,79 oranında artarken, yıllık enflasyon yüzde 6,94 ile önceki aya paralel seyretmiştir. Bu dönemde yemek hizmetlerindeki artış oranları yavaşlarken, ulaştırma hizmetleri fiyatları geçici indirimlerin etkisiyle gerilemiştir. Haberleşme hizmetlerinde sabit telefon görüşme ücretlerinde yüksek oranlı artışlar kaydedilirken, eğitim grubundaki fiyat artışları önceki yılın üzerinde gerçekleşmiştir. Ayrıca, aylık kira enflasyonu son döneme kıyasla yüksek bir oranda artmıştır. Hizmet fiyatlarına ilişkin yayılım endeksinde bu dönemde sınırlı bir artış gözlenirse de mevsimsellikten arındırılmış fiyat verileri hizmet fiyatlarının ana eğiliminde yatay bir görünüme işaret etmektedir.

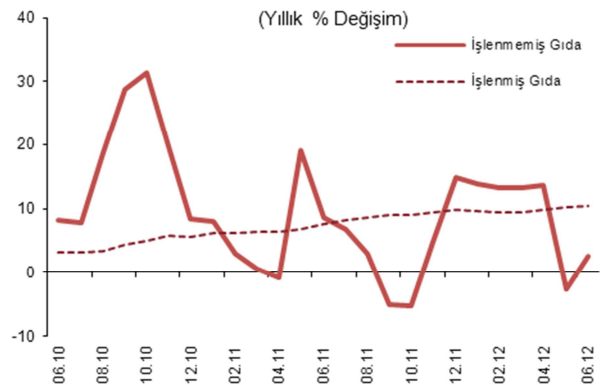
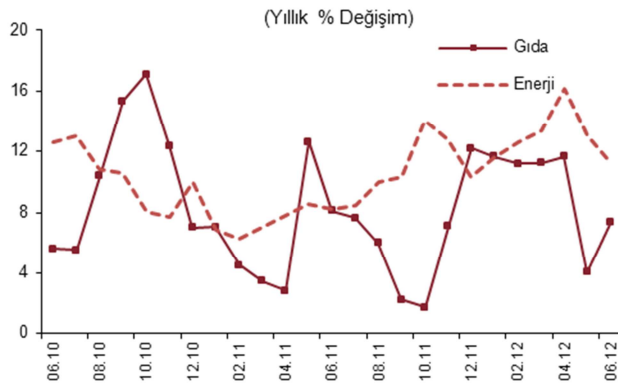


HAZİRAN AYI FİYAT GELİŞMELERİ 4 TEMMUZ 2012

Temel mallar grubunda enflasyondaki yavaşlama eğilimi sürmektedir. Grup yıllık enflasyonu Haziran ayında yaklaşık 0,5 puan azalarak yüzde 7,93 olmuştur. Bu dönemde dayanıklı tüketim malları fiyatları, alt kalemlerin tamamında olmak üzere yatay bir görünüm sergilemiş, grup yıllık enflasyonunda azalan seyir korunmuştur. Benzer şekilde yıllık giyim enflasyonunda da düşüş devam etmiştir. Öte yandan, dayanıklı tüketim ve giyim dışında kalan malların yıllık enflasyonu bu ayda yükseliş kaydetse de mevsimsellikten arındırılmış veriler temel mal fiyatlarındaki aşağı yönlü eğilimin korunduğuna işaret etmiştir.



Haziran ayında enerji fiyatları yüzde 1,65 oranında azalış kaydetmiştir. Bu gelişmede, uluslararası petrol fiyatlarındaki gerilemeye bağlı olarak yüzde 4,85 oranında azalan yurt içi akaryakıt fiyatları belirleyici olmuştur. Böylelikle, son üç ayda akaryakıt fiyatlarındaki gerileme yüzde 10,27 olmuştur. Bu dönemde, tüp gaz fiyatlarındaki azalış ivmelenerek devam ederken, belediyelerce belirlenen su tarifelerinde artış gözlenmiştir. Sonuç olarak, enerji grubu yıllık enflasyonu Haziran ayında da gerileyerek yüzde 11,23 olmuştur.



Gıda ve alkolsüz içecekler grubu fiyatları Haziran ayında yüzde 3,42 oranında azalmış ve grup yıllık enflasyonu 3,32 puanlık artışla yüzde 7,38 olmuştur. Taze meyve ve sebze fiyatları yüzde 19,28 ile belirgin bir oranda gerilese de yıllık enflasyon düşük bazın etkisiyle yükselmiştir. Bu dönemde beyaz et ve süt fiyatları ise gerilemiştir. Sonuç olarak, mevsimsellikten arındırılmış işlenmemiş gıda fiyatlarındaki azalış eğilimi Haziran ayında da devam etmiştir.

Haziran ayında işlenmiş gıda fiyatları yüzde 0,49 oranında artmıştır. Bu dönemde et ve süt ürünlerinde fiyatlar azalmaya devam ederken, katı ve sıvı yağlardaki fiyat artışı hız keserek sürmüştür. Benzer şekilde, ekmek fiyatlarındaki gözlenen artışlar bu dönemde de sürmüştür. Bu çerçevede işlenmiş gıda grubu yıllık enflasyonu 0,22 puan artarak yüzde 10,51'e yükselmiştir.

HAZİRAN AYI FİYAT GELİŞMELERİ 4 TEMMUZ 2012

	Aylık Yüzde Değişim		Yıllık Yüzde Değişim	
	Haziran 2012	Haziran 2011	Haziran 2012	Haziran 2011
TÜFE	-0,90	-1,43	8,87	6,24
1. Mallar	-1,51	-2,20	9,53	6,67
Enerji	-1,65	-0,10	11,23	8,25
Gıda ve Alkolsüz İçecekler	-3,42	-6,40	7,38	8,13
İşlenmemiş Gıda	-8,52	-13,20	2,55	8,60
Taze Meyve-Sebze	-19,28	-25,25	-3,51	11,60
Diğer İşlenmemiş Gıda	-0,83	-2,92	6,25	6,85
İşlenmiş Gıda	0,49	0,28	10,51	7,65
Ekmek ve Tahıllar	0,84	0,30	9,68	8,12
Diğer İşlenmiş Gıda	0,27	0,27	10,87	7,40
Enerji ve Gıda Dışı Mallar	0,04	0,48	10,36	4,73
Temel Mallar	0,03	0,48	7,93	5,56
Dayanıkları Mallar	0,15	0,73	8,22	6,18
Dayanıkları Mallar (Altın Hariç)	0,09	0,49	7,10	4,70
Alkollü İçecekler ve Tütün	0,00	0,00	18,69	-1,50
Altın	1,31	3,73	18,63	25,49
2. Hizmetler	0,79	0,76	6,94	5,02
Kira	0,54	0,36	4,80	4,43
Lokanta ve Oteller	0,49	0,48	9,44	7,50
Ulaştırma Hizmetleri	-0,26	1,12	8,99	7,69
Haberleşme Hizmetleri	2,03	0,74	2,97	-0,53
Diğer Hizmetler*	1,09	1,08	7,64	5,33
3. Temel Göstergeler				
İşlenmemiş Gıda, Al. İç. ve Tütün Dışı TÜFE	0,06	0,47	8,80	6,43
ÖKTG-H	0,43	0,55	8,10	5,73
ÖKTG-I	0,40	0,63	7,43	5,27

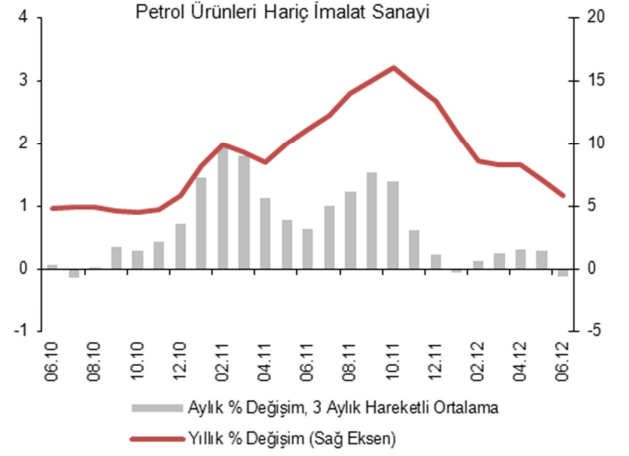
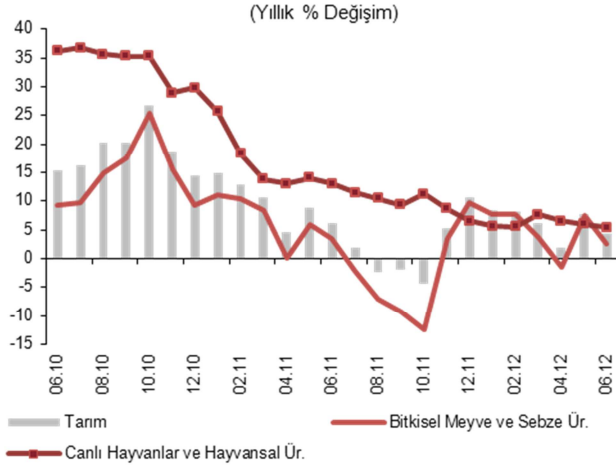
Kaynak: TÜİK, TCMB.

*Diğer hizmetler: Kira, lokanta ve oteller, ulaştırma ile haberleşme hizmetleri dışında kalan hizmet endeksi.

...ÜFE...

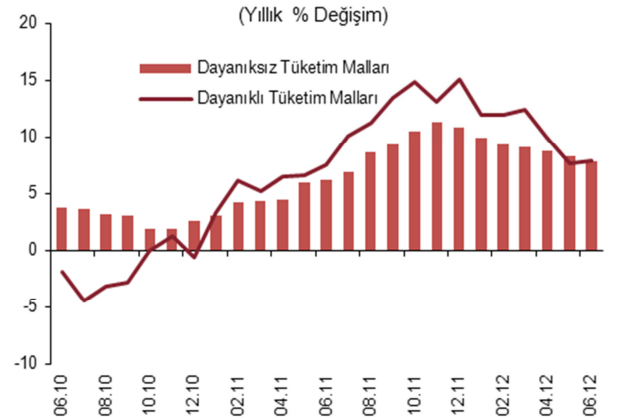
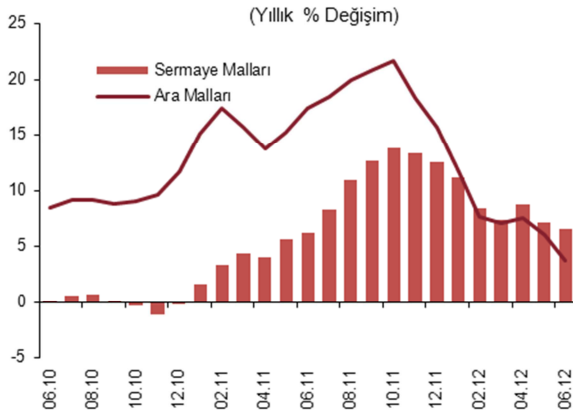
Haziran ayında üretici fiyatları yüzde 1,49 oranında gerilemiş, yıllık enflasyon 1,62 puan azalarak yüzde 6,44 olmuştur. Tarım grubunda taze meyve ve sebze fiyatları mevsim ortalamalarının üzerinde bir düşüş göstermiştir. Buna bağlı olarak grup yıllık enflasyonu yüzde 4,39'a gerilemiştir. İmalat sanayinde hammadde olarak kullanılan tarım ürünlerinden ayçiçeği fiyatlarındaki yükseliş sürerken, buğday fiyatları da bu dönemde artmıştır. Diğer taraftan, canlı hayvan ve süt fiyatlarındaki düşüş korunmuştur.

HAZİRAN AYI FİYAT GELİŞMELERİ 4 TEMMUZ 2012



Uluslararası emtia fiyatlarında süregelen gerilemenin etkisiyle Haziran ayında imalat sanayi fiyatları geneline yansıyan azalış, üretici fiyatları üzerinde en çok petrol ve ana metal fiyatları kanalıyla etkili olmuştur. Bunun yanında, petrol ve ana metal hariç imalat sanayi yıllık enflasyonu da 0,60 puan gerileyerek yüzde 6,47 olmuştur.

MIGS sınıflamasına göre incelendiğinde, imalat sanayi fiyatlarındaki gerilemenin ara malları ve dayanıksız tüketim malları kanalıyla etkili olduğu gözlenmektedir. Ara malları fiyatlarındaki yüzde 0,80 oranındaki gerilemede ana metal fiyatları etkili olurken, yaklaşık olarak aynı oranda gerileyen dayanıksız tüketim malları üretici fiyatlarında gıda ve tekstil imalatı alt gruplarındaki azalışlar belirleyici olmuştur. Dayanıklı tüketim malları Haziran ayı enflasyonu mücevherat fiyatlarındaki artışla yüzde 1,32 artarken, sermaye malları fiyatları sınırlı bir oranda (yüzde 0,17) yükselmiştir. Sonuç olarak, üretici fiyat gelişmeleri tüketici fiyatları üzerindeki maliyet etkilerinin bu dönemde zayıfladığına işaret etmektedir.



HAZİRAN AYI FİYAT GELİŞMELERİ 4 TEMMUZ 2012

...TABLOLAR

Haziran Ayı TÜFE ve Alt Kalemler (Yüzde Değişim)					
	Ağırlık	2012		2011	
		Aylık	Yıllık	Aylık	Yıllık
TÜFE	100	-0,90	8,87	-1,43	6,24
Gıda ve Alkolsüz İçecekler	26,22	-3,42	7,38	-6,40	8,13
Alkollü İçecekler ve Tütün	5,21	0,00	18,69	0,00	-1,50
Giyim ve Ayakkabı	6,87	-0,82	7,00	0,64	6,53
Konut	16,44	0,14	12,43	0,24	4,79
Ev Eşyası	7,45	0,49	9,83	0,55	7,59
Sağlık	2,29	0,13	1,37	0,04	0,73
Ulaştırma	16,73	-1,39	5,98	0,32	9,50
Haberleşme	4,60	1,92	3,28	0,71	-0,28
Eğlence ve Kültür	2,98	0,90	6,87	1,19	1,08
Eğitim	2,18	1,67	6,75	1,41	5,58
Lokanta ve Oteller	5,63	0,49	9,44	0,48	7,50
Çeşitli Mal ve Hizmetler	3,40	0,88	14,92	1,07	9,11

Kaynak: TÜİK.

Haziran Ayı ÜFE ve Alt Kalemler (Yüzde Değişim)					
	Ağırlık	2012		2011	
		Aylık	Yıllık	Aylık	Yıllık
ÜFE	100	-1,49	6,44	0,01	10,19
Tarım	17,21	-6,12	4,39	-3,13	6,07
Bitkisel, Meyve ve Sebze Ürünleri	11,76	-8,71	2,45	-4,26	3,46
Canlı Hayvanlar ve Hayvansal Ürünler	4,73	-0,93	5,40	-0,40	13,06
Sanayi	82,79	-0,49	6,87	0,68	11,09
Madencilik	3,09	-0,55	11,43	-0,05	16,14
İmalat	70,83	-0,75	5,97	0,68	12,58
Petrol Ürünleri Hariç İmalat	68,22	-0,51	5,85	0,67	11,17
Petrol ve Ana Metal Ürünleri Hariç İmalat	62,07	-0,33	6,47	0,23	9,25
Elektrik, Gaz ve Su	8,87	1,72	13,87	1,04	-2,72

Kaynak: TÜİK, TCMB.

MİGS Sınıflamasına Göre ÜFE Gelişmeleri (Aylık Yüzde Değişim)														
	Haz.11	Tem.11	Ağu.11	Eyl.11	Eki.11	Kas.11	Ara.11	Oca.12	Şub.12	Mar.12	Nis.12	May.12	Haz.12	Yıllık
Ara Malları	1,38	1,35	2,06	1,62	0,40	-1,63	0,50	-0,16	-1,01	1,04	0,45	-0,02	-0,80	3,80
Sermaye Malları	0,66	2,02	2,31	1,59	0,59	-0,55	0,09	0,38	-0,36	0,57	0,21	-0,55	0,17	6,62
Dayanıklı Tüketim Malları	1,04	0,71	1,58	2,04	2,53	-0,36	0,35	0,85	1,70	-0,19	-1,55	-1,21	1,32	7,95
Dayanıksız Tüketim Malları	-0,33	0,91	1,39	1,36	1,25	0,91	0,28	-0,27	1,06	0,64	0,26	0,56	-0,78	7,83
Enerji	0,67	1,11	4,43	2,33	2,61	1,20	1,66	1,85	-3,17	0,44	0,59	-0,82	-0,52	12,12

Kaynak: TÜİK, TCMB.

Bu rapor, fiyat istatistiklerinin Türkiye İstatistik Kurumu (TÜİK) tarafından yayımlanmasını izleyen iş günü içinde yayımlanmakta ve TCMB'nin bir önceki ayın enflasyon rakamlarına ilişkin ilk görüşlerini ifade etmekte olup, resmi fiyat istatistiklerinin açıklanması ile Para Politikası Kurulu toplantısı arasında geçen süre zarfında aylık enflasyon gelişmelerinin kamuoyu tarafından daha sağlıklı biçimde yorumlanmasına katkıda bulunmayı amaçlamaktadır.