

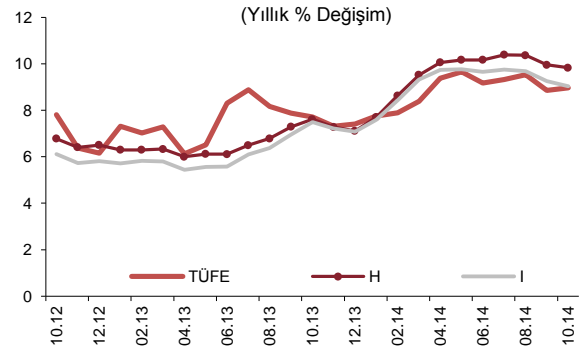
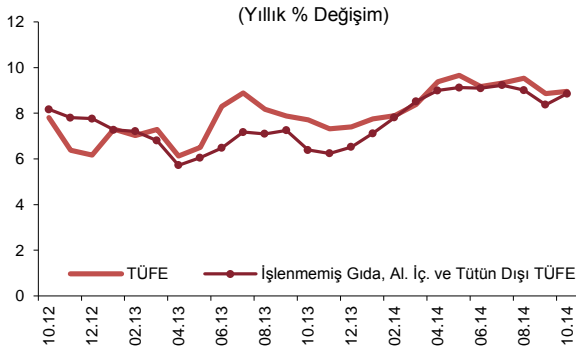
ÖZET...

Ekim ayında yıllık tüketici enflasyonu 0,1 puan artarak yüzde 8,96'ya yükselmiştir. Gıda enflasyonunda kısmi bir düzeltme görülmekle birlikte grup enflasyonundaki yüksek seyir sürmüştür. Enerji fiyatlarındaki artış yönetilen fiyatlardaki ayarlamalardan kaynaklanmıştır. Ana eğilim itibarıyla hizmet enflasyonu yüksek düzeyini korurken temel mal enflasyonundaki görece olumlu seyir devam etmiştir. Bu doğrultuda çekirdek enflasyon göstergelerinde sınırlı bir iyileşme gözlenmiştir.

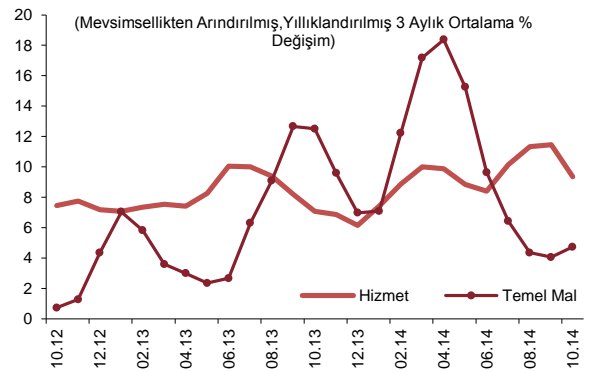
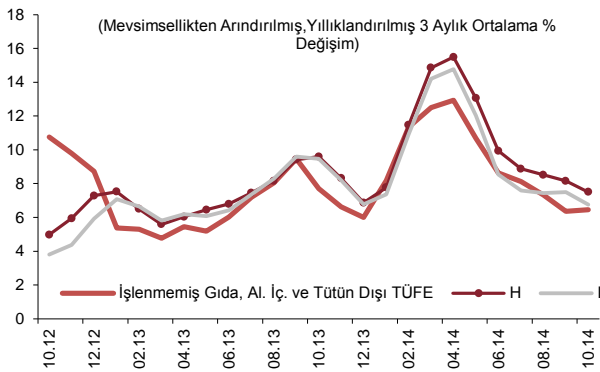
...DEĞERLENDİRMELER...

Ekim ayında tüketici fiyatları yüzde 1,90 oranında artmış ve yıllık enflasyon yüzde 8,96'ya yükselmiştir. Bu dönemde ÖKTG-H ve ÖKTG-I endekslerinin yıllık artış oranı önceki aya kıyasla sırasıyla 0,13 ve 0,22 puan gerileyerek yüzde 9,83 ve yüzde 9,04 olarak gerçekleşmiştir.

Alt grupların yıllık tüketici enflasyonuna katkıları incelendiğinde, enerji grubunun katkısının 0,43 puan arttığı gözlenmiştir. Temel mal grubunun katkısı bir önceki aya kıyasla 0,15 puan azalırken hizmet grubunun katkısı yatay seyretmiştir. Gıda grubunun yıllık tüketici enflasyonuna katkısı 0,28 puan düşüş gösterse de alt gruplar arasında en yüksek katkı 3,08 puan ile halen bu gruba aittir.



Enflasyonun üç aylık ortalamalara göre ana eğilimleri incelendiğinde, çekirdek enflasyon göstergelerindeki iyileşmenin sınırlı olmakla birlikte devam ettiği gözlenmiştir. Mevsimsellikten arındırılmış verilerle temel mal enflasyonu ana eğiliminde hafif bir yükseliş kaydedilirken hizmet enflasyonu ana eğiliminde bu dönemde kısmi bir iyileşme gözlenmiştir.

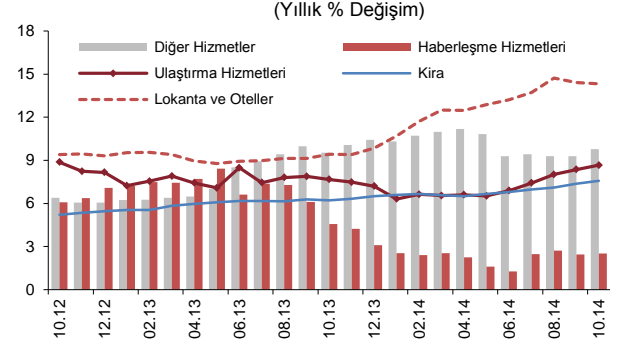
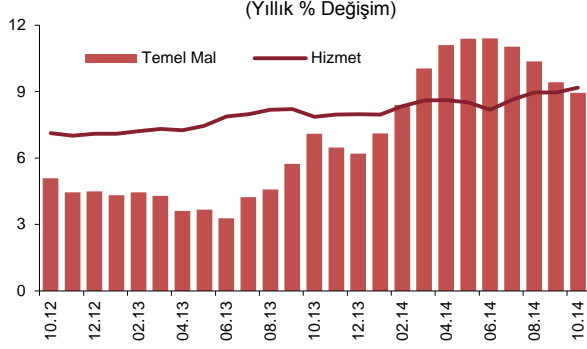


Ekim ayında hizmet fiyatları aylık bazda yüzde 0,61 oranında artmış ve grup yıllık enflasyonu yüzde 9,17'ye yükselmiştir. Böylelikle hizmet grubu 2,71 puan ile yıllık tüketici enflasyonuna gıdadan sonra en fazla katkı yapan alt grup olmuştur. Aylık artış eğilimi geçmiş aylara kıyasla sınırlı bir miktar zayıflasa da lokanta-otel, ulaştırma ve kira gruplarında olumsuz bir görünüm

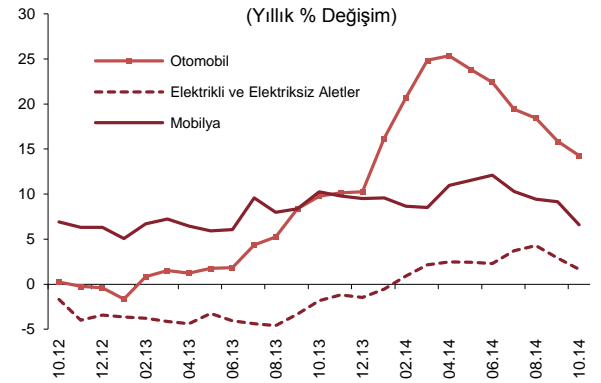
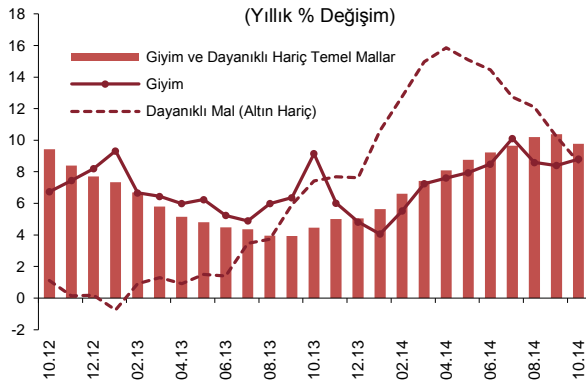
EKİM AYI FİYAT GELİŞMELERİ

4 KASIM 2014

izlenmiştir. Bu doğrultuda yıllık enflasyon, lokanta-otel grubunda yüzde 14,34 ile yüksek düzeyini korurken ulaştırma ve kira gruplarında yukarı yönlü seyrini sürdürmüştür.



Temel mal grubu yıllık enflasyonu Ekim ayında yaklaşık 0,5 puanlık bir azalışla yüzde 8,95'e gerilemiştir. Bu dönemde giyim sektörü dışındaki alt gruplarda yıllık enflasyon azalmıştır. Dayanıklı tüketim malı fiyatları Ekim ayında da yatay seyrederek Nisan ayı sonrasında sergilediği ılımlı seyrini sürdürmüştür. Bu çerçevede, grup yıllık enflasyonu Ekim ayında 1,61 puan azalışla yüzde 8,63 oranına gerilemiştir. Uzun bir süredir yükseliş eğiliminde olan giyim ve dayanıklı dışı temel mal grubu yıllık enflasyonu bu dönemde yavaşlayan bir diğer alt kalem olmuştur. Öte yandan, giyim grubu fiyatları yeni sezonda yüksek bir oranda artarak temel mal grubu fiyatlarındaki görünümü olumsuz yönde etkilemiştir.

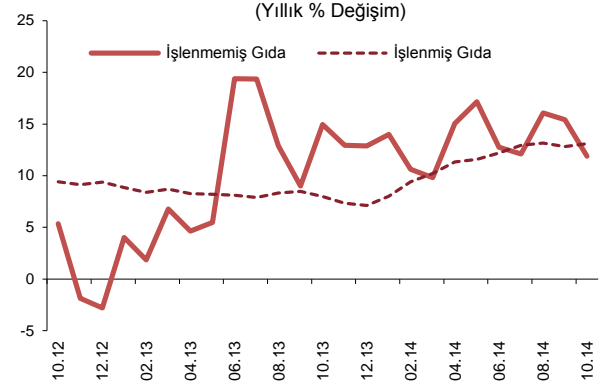
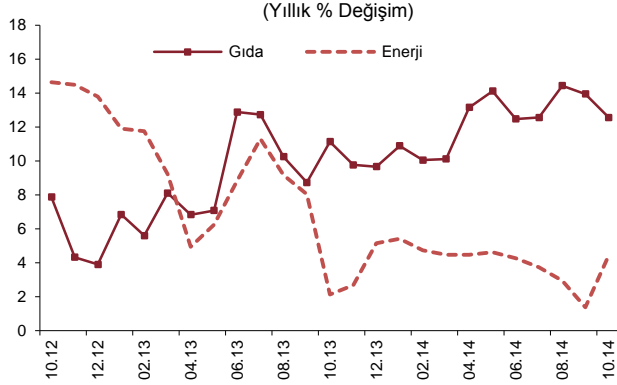


Ekim ayında enerji fiyatları yüzde 2,62 oranında yükselmiştir. Bu gelişmede, elektrik ve doğalgaz fiyatlarında sırasıyla yüzde 9,03 ve 7,93 oranındaki artışlar belirleyici olmuştur. Bunun yanında su fiyatlarında yüzde 1,48 oranında artış kaydedilmiştir. Öte yandan, uluslararası petrol fiyatlarındaki gelişmelere paralel olarak akaryakıt fiyatları Ekim ayında gerilemeye devam etmiştir. Bu gelişmeler çerçevesinde, yıllık enerji enflasyonu 3,05 puan artarak yüzde 4,43 seviyesine yükselmiştir. Elektrik ve doğalgaz fiyatlarında kaydedilen artışların bu ayda tüketici fiyatları yıllık enflasyonuna katkısı yaklaşık 0,4 puan olmuştur.

Gıda ve alkolsüz içecekler grubunda yıllık enflasyon 1,39 puan düşerek yüzde 12,56 olmuştur. İşlenmemiş gıda grubu yıllık enflasyonu Ekim ayında taze meyve sebze fiyatları kaynaklı olarak yüzde 11,89'a gerilemiştir. Öte yandan, işlenmiş gıda fiyatlarındaki artış eğilimi devam etmiş ve grup yıllık enflasyonu yüzde 13,09'a yükselmiştir. İşlenmiş gıda fiyatlarındaki bu görünümde, ekmeğin yanı sıra et ve süt ürünleri, kahve-çay ve konserve sebze fiyatlarında kaydedilen artışlar belirleyici olmuştur.

EKİM AYI FİYAT GELİŞMELERİ

4 KASIM 2014



	Aylık Yüzde Değişim		Yıllık Yüzde Değişim	
	Ekim 2014	Ekim 2013	Ekim 2014	Ekim 2013
TÜFE	1,90	1,80	8,96	7,71
1. Mallar	2,46	2,34	8,89	7,65
Enerji	2,62	-0,38	4,43	2,14
Gıda ve Alkolsüz İçecekler	2,65	3,91	12,56	11,13
İşlenmemiş Gıda	4,48	7,78	11,89	14,95
Taze Meyve-Sebze	12,06	18,63	3,39	25,43
Diğer İşlenmemiş Gıda	0,27	0,97	18,20	8,14
İşlenmiş Gıda	1,06	0,80	13,09	8,00
Ekmek ve Tahıllar	1,13	1,04	14,62	10,71
Diğer İşlenmiş Gıda	1,01	0,65	12,17	6,36
Enerji ve Gıda Dışı Mallar	2,23	2,37	8,09	7,60
Temel Mallar	2,72	3,17	8,95	7,10
Dayanımlı Mallar	0,03	1,19	8,46	5,94
Dayanımlı Mallar (Altın Hariç)	-0,03	1,46	8,63	7,41
Alkollü İçecekler ve Tütün	0,00	-0,73	4,14	14,30
Altın	1,16	-3,58	5,27	-16,57
2. Hizmetler	0,61	0,41	9,17	7,86
Kira	0,76	0,58	7,56	6,20
Lokanta ve Oteller	0,86	0,94	14,34	9,42
Ulaştırma Hizmetleri	0,95	0,67	8,67	7,67
Haberleşme Hizmetleri	0,14	0,08	2,51	4,55
Diğer Hizmetler*	0,39	-0,06	9,78	9,53
3. Temel Göstergeler				
İşlenmemiş Gıda, Al. İç. ve Tütün Dışı TÜFE	1,66	1,20	8,86	6,39
ÖKTG-H	1,48	1,59	9,83	7,61
ÖKTG-I	1,57	1,78	9,04	7,49

Kaynak: TÜİK, TCMB.

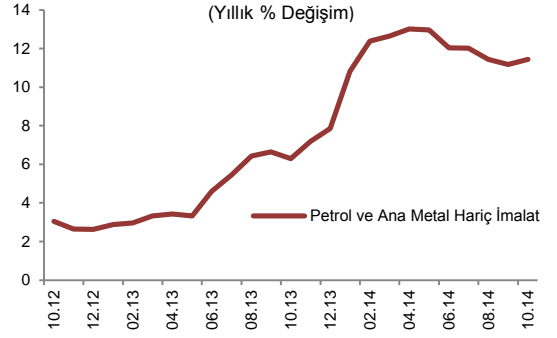
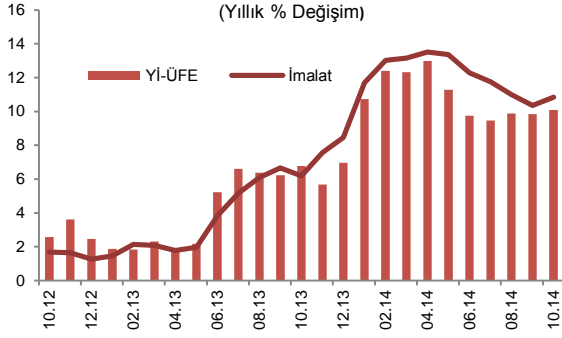
*Diğer hizmetler: Kira, lokanta ve oteller, ulaştırma ile haberleşme hizmetleri dışında kalan hizmet endeksi.

EKİM AYI FİYAT GELİŞMELERİ

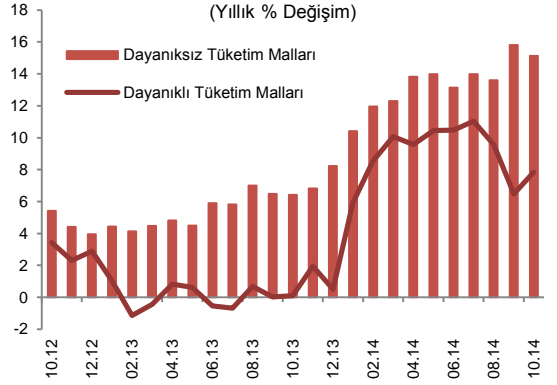
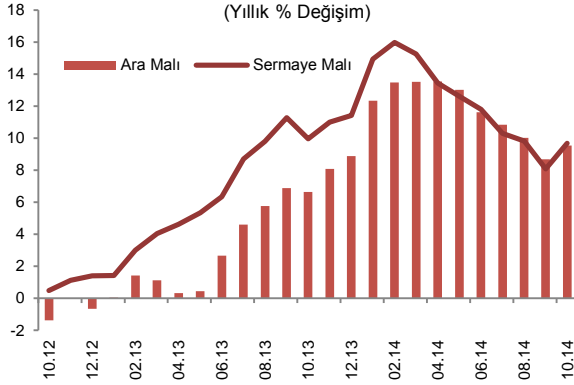
4 KASIM 2014

...YI-ÜFE...

Yurt içi üretici fiyatları Ekim ayında 0,92 oranında artarken grup yıllık enflasyonu yüzde 10,10'a yükselmiştir. Bu dönemde yıllık enflasyon imalat sanayisinde yüzde 10,84'e, petrol ve ana metal hariç imalat sanayisinde ise yüzde 11,44'e yükselmiştir.



Ana sanayi gruplarına göre incelendiğinde, dayanıklı tüketim mallarında altı ay aradan sonra ilk kez belirgin bir artış (yüzde 1,26) gözlenirken dayanıksız tüketim mallarında fiyatlar gıda imalatı fiyatlarındaki ılımlı seyre bağlı olarak yatay seyretmiştir. Bu dönemde ara ve sermaye mallarında ise fiyat artışları hızlanmıştır. Sonuç olarak Ekim ayında, gıda imalatı fiyatlarının artış eğilimi yavaşlarken imalat sanayi fiyatları döviz kuru kaynaklı baskılarla bir önceki aya kıyasla yükselmiştir.



...TABLOLAR

Ekim Ayı TÜFE ve Alt Kalemler (Yüzde Değişim)					
	Ağırlık	2014		2013	
		Aylık	Yıllık	Aylık	Yıllık
TÜFE	100	1,90	8,96	1,80	7,71
Gıda ve Alkolsüz İçecekler	24,45	2,65	12,56	3,91	11,13
Alkollü İçecekler ve Tütün	5,29	0,00	4,14	-0,73	14,30
Giyim ve Ayakkabı	7,17	9,95	8,83	9,56	9,12
Konut	16,41	2,94	7,89	0,36	4,29
Ev Eşyası	7,52	0,20	7,77	1,58	5,64
Sağlık	2,44	0,70	9,91	0,20	3,24
Ulaştırma	15,54	-0,18	6,88	0,34	7,32
Haberleşme	4,70	-0,10	1,30	0,00	3,11
Eğlence ve Kültür	3,36	0,03	8,00	0,62	3,79
Eğitim	2,26	0,52	8,05	0,28	10,14
Lokanta ve Oteller	6,58	0,86	14,34	0,94	9,42
Çeşitli Mal ve Hizmetler	4,28	0,74	9,14	-0,41	2,18

Kaynak: TÜİK.

Ekim Ayı Yİ-ÜFE ve Alt Kalemler (Yüzde Değişim)					
	Ağırlık	2014		2013	
		Aylık	Yıllık	Aylık	Yıllık
Yİ-ÜFE	100	0,92	10,10	0,69	6,77
Madencilik	3,97	0,32	4,68	1,15	12,53
İmalat	85,93	0,35	10,84	-0,08	6,18
Elektrik, Gaz Üretimi ve Dağıtımı	9,31	6,92	1,49	0,19	18,21
Su Temini	0,79	2,54	11,53	0,65	10,91

Kaynak: TÜİK.

Bu rapor, fiyat istatistiklerinin Türkiye İstatistik Kurumu (TÜİK) tarafından yayımlanmasını izleyen iş günü içinde yayımlanmakta ve TCMB'nin bir önceki ayın enflasyon rakamlarına ilişkin ilk görüşlerini ifade etmekte olup, resmi fiyat istatistiklerinin açıklanması ile Para Politikası Kurulu toplantısı arasında geçen süre zarfında aylık enflasyon gelişmelerinin kamuoyu tarafından daha sağlıklı biçimde yorumlanmasına katkıda bulunmayı amaçlamaktadır.