

Ekonomik Görünüm ve Merkez Bankasının Reel Sektör Çalışmaları

Murat Uysal
Başkan

EYLÜL 2019 | ANKARA

Sunum Planı

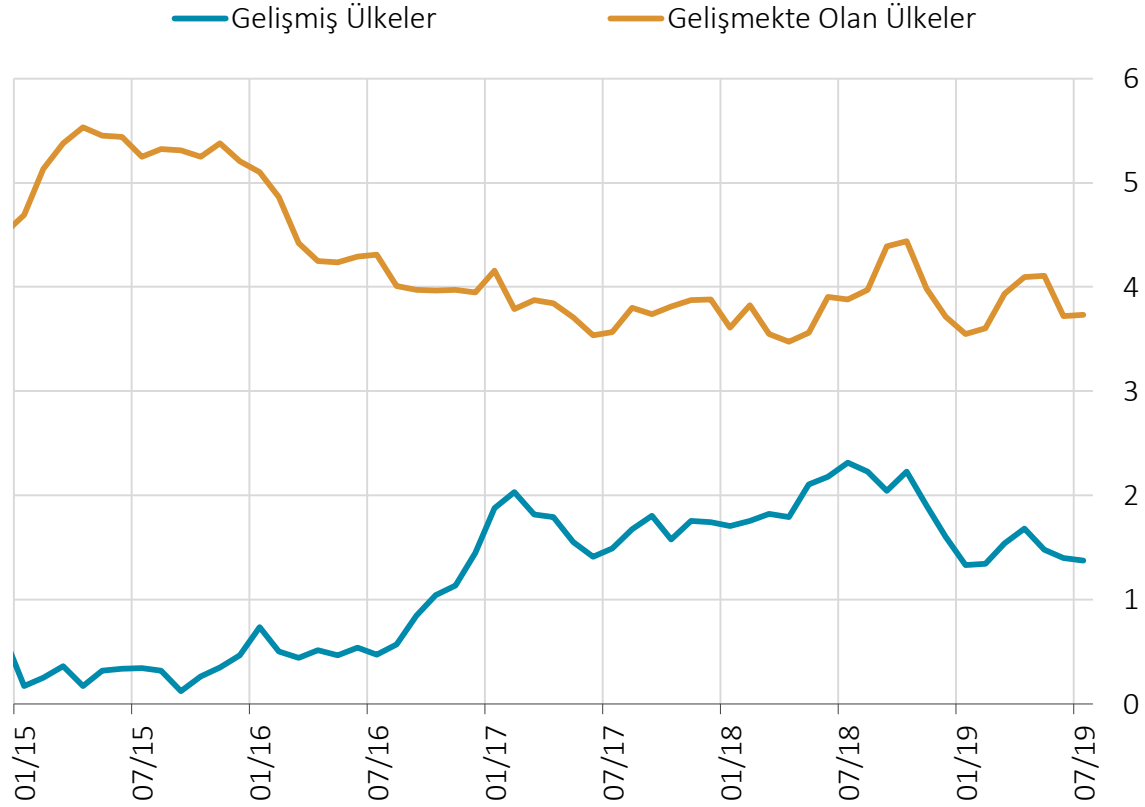
- I. Makroekonomik Görünüm
- II. Fiyat İstikrarı ve Sürdürülebilir Büyüme
- III. Reel Sektöre Yönelik Çalışmalar

Makroekonomik Görünüm

An abstract graphic in the top right corner consisting of numerous thin, light blue lines that form a complex, wavy, and layered pattern, resembling a stylized wave or a series of overlapping curves.

Küresel enflasyon ılımlı seyrini sürdürmektedir.

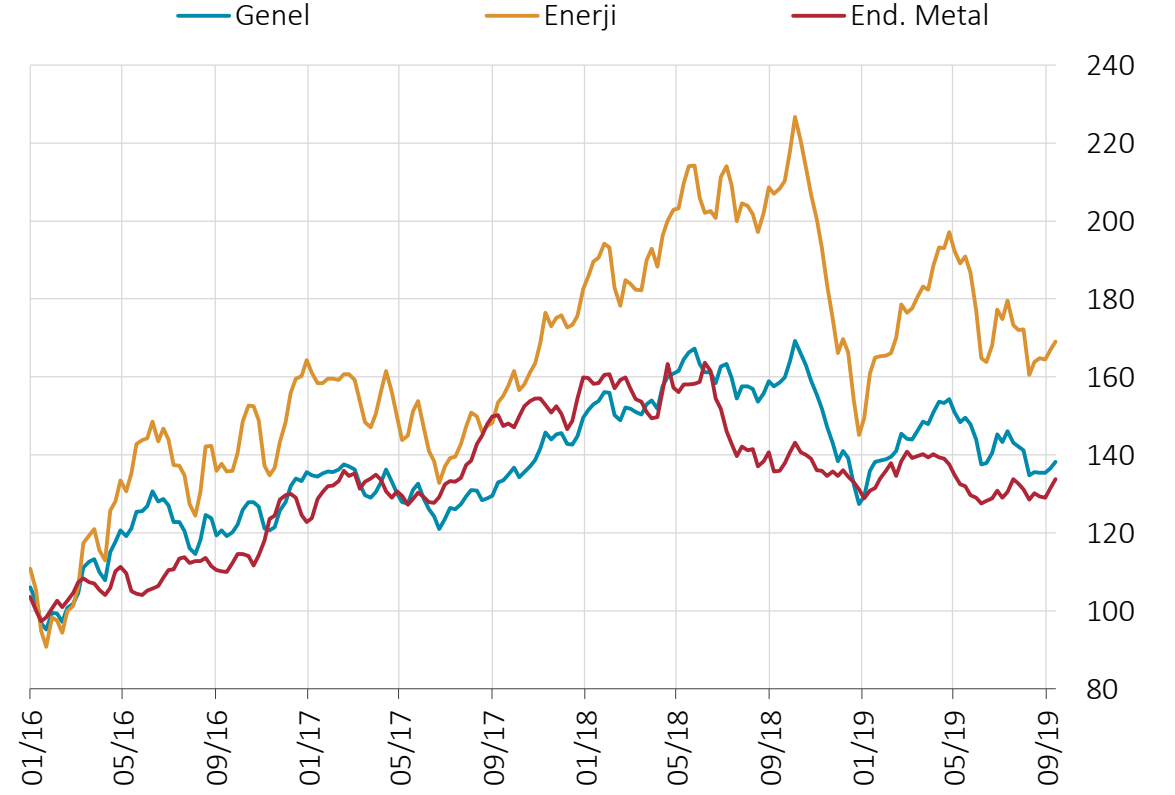
Tüketici Enflasyonu* (Yıllık, %)



Kaynak: Bloomberg

Son Gözlem: Temmuz 2019

Emtia Fiyat Endeksleri (2016 Ocak=100)



Kaynak: Bloomberg

Son Gözlem: 13 Eylül 2019

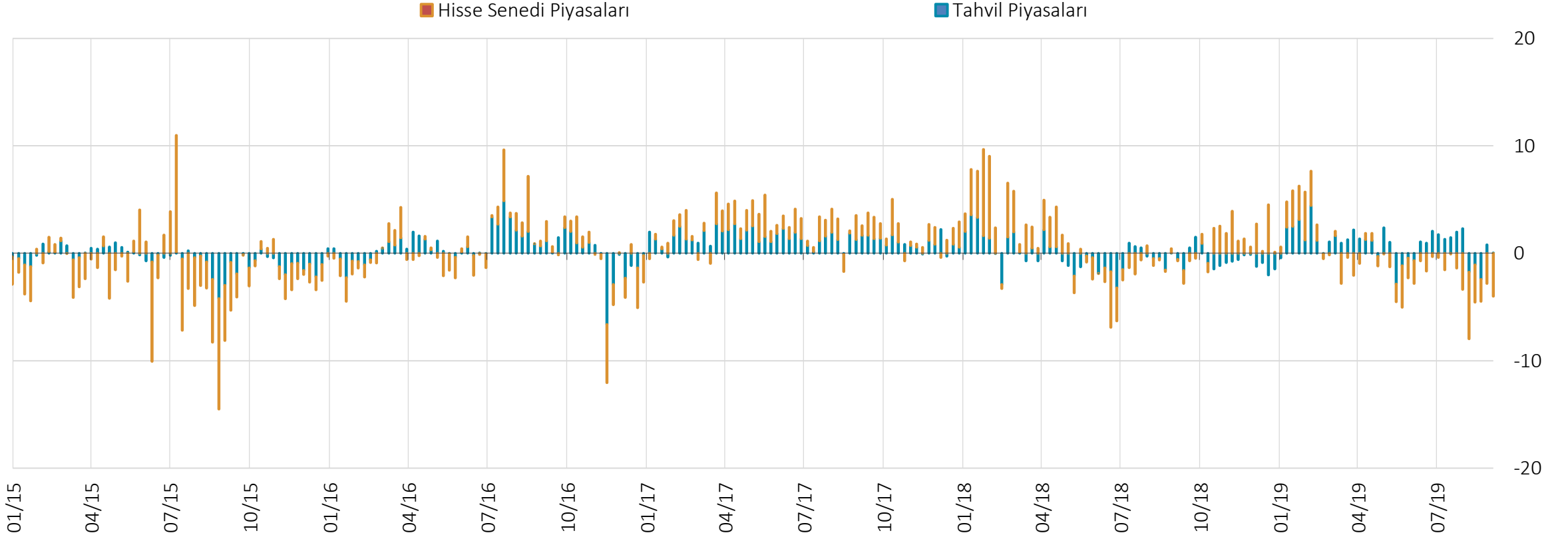


(*) Gelişmiş Ülkeler: ABD, Euro Bölgesi, Japonya, İngiltere, Kanada, G.Kore, İsviçre, İsveç, Norveç, Danimarka, İsrail.

Gelişmekte Olan Ülkeler: Arjantin, Brezilya, Çekya, Çin, Endonezya, Fas, Filipinler, G.Afrika, Hindistan, Kolombiya, Macaristan, Meksika, Mısır, Peru, Polonya, Romanya, Rusya, Şili, Tayland, Türkiye, Ukrayna, Vietnam

Gelişmekte olan ülkelere portföy akımları dalgalı ve zayıf seyretmektedir.

Gelişmekte Olan Ülkelere Portföy Akımları (Haftalık, Milyar ABD Doları)

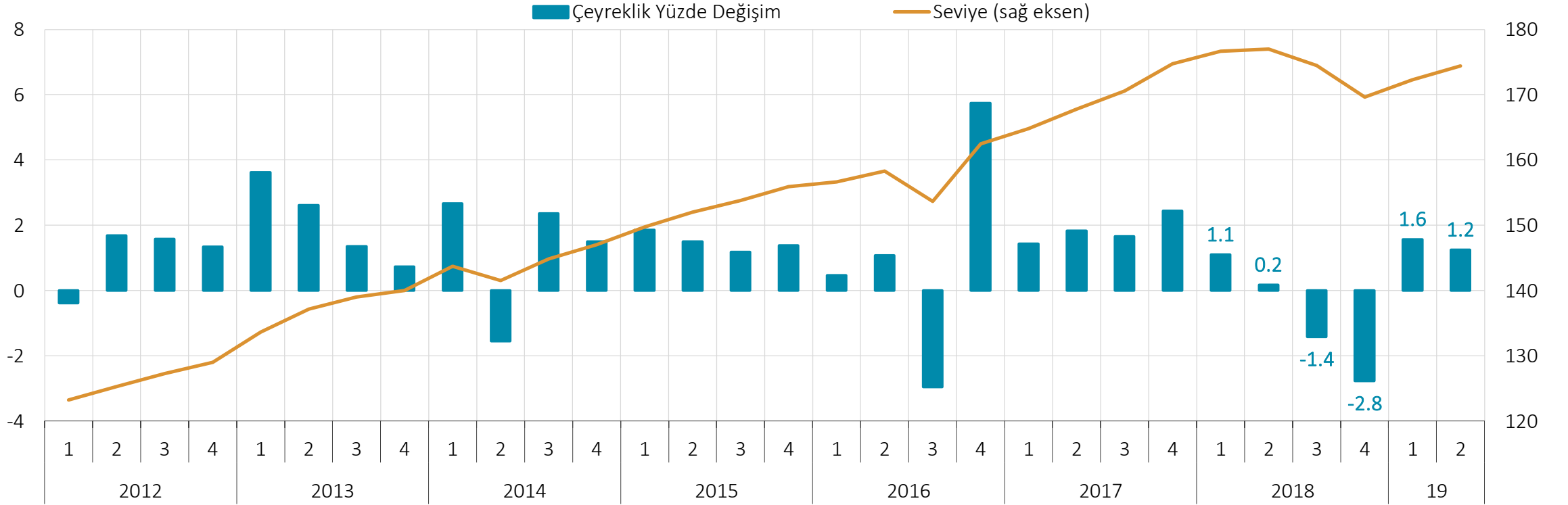


Kaynak: EPFR

Son Gözlem: 4 Eylül 2019

İktisadi faaliyet ilk yarıda ılımlı bir toparlanma sergilemiştir.

GSYİH (Mevsim ve Takvim Etkilerinden Arındırılmış, Zincirlenmiş Hacim Endeksi, 2009=100)

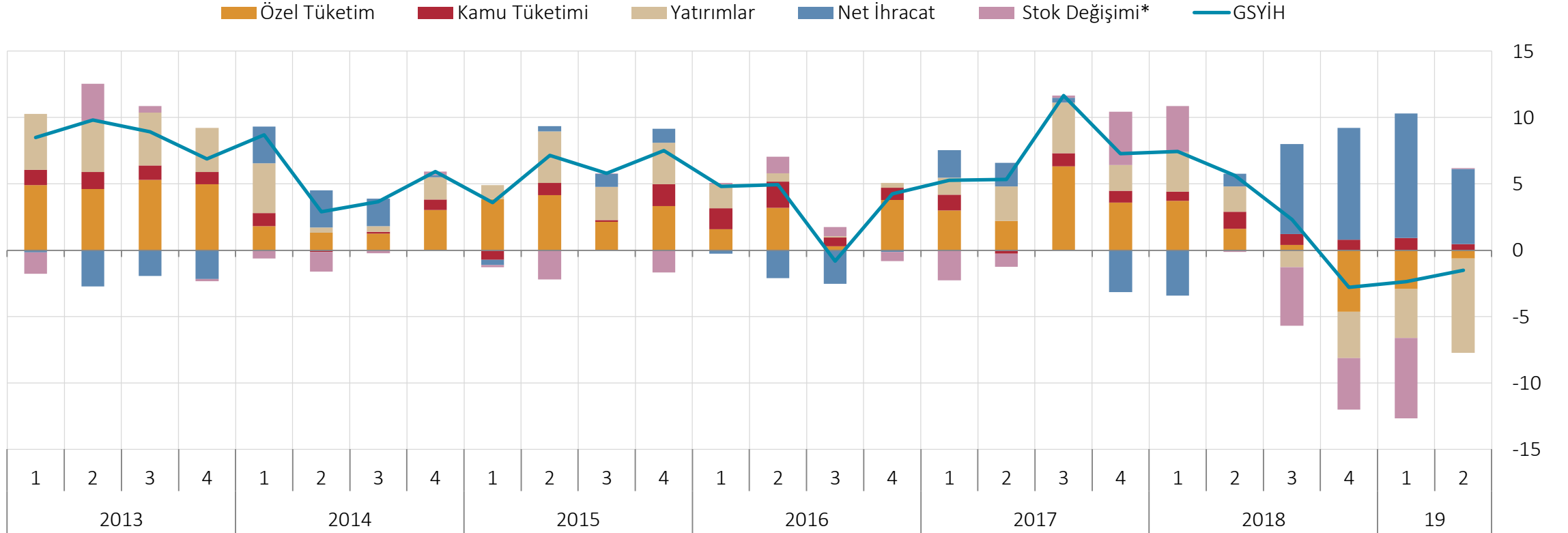


Kaynak: TÜİK

Son Gözlem: 2019 Ç2

Dengelenme sürecinde net ihracatın yıllık büyümeye katkısı artmıştır.

Yıllık Büyümeye Katkılar (% Puan)

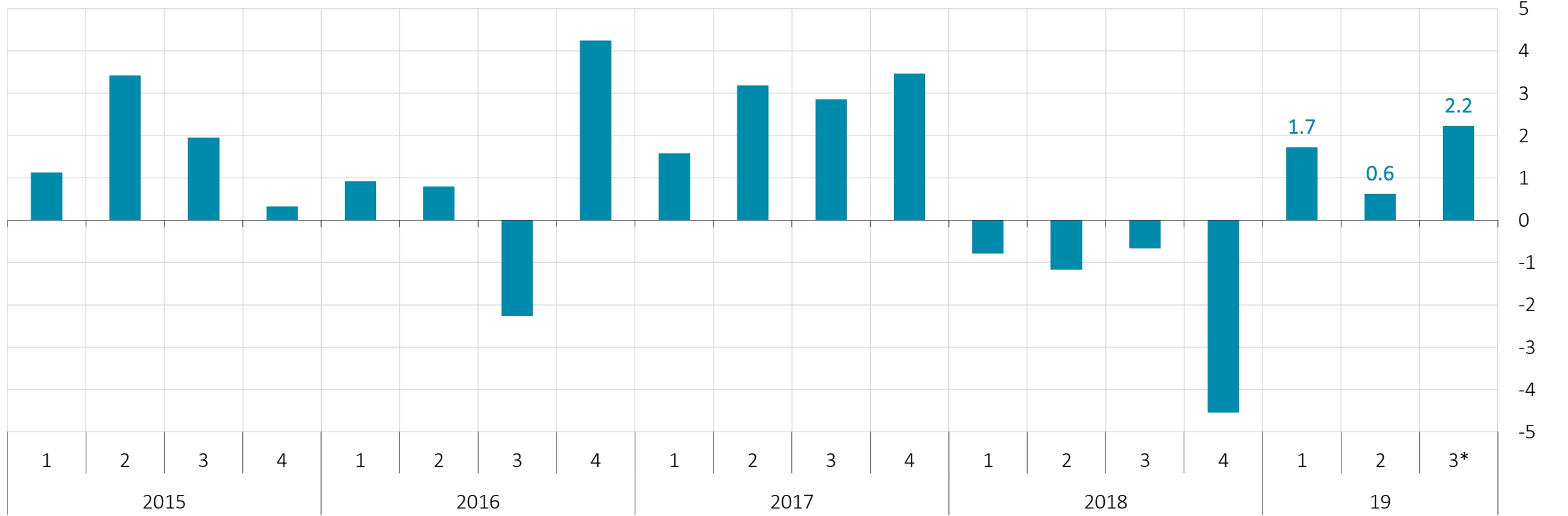


Kaynak: TÜİK

Son Gözlem: 2019 Ç2

İktisadi faaliyetteki toparlanma üçüncü çeyrekte ılımlı bir şekilde sürmektedir.

Sanayi Üretim Endeksi (Mevsim ve Takvim Etkilerinden Arındırılmış, Çeyreklik % Değişim)



Kaynak: TÜİK

*Son Gözlem: Temmuz 2019

Reel efektif döviz kuru düşük seviyelerde seyretmeye devam etmektedir.

Reel Efektif Döviz Kuru (TÜFE Bazlı, 2003=100)

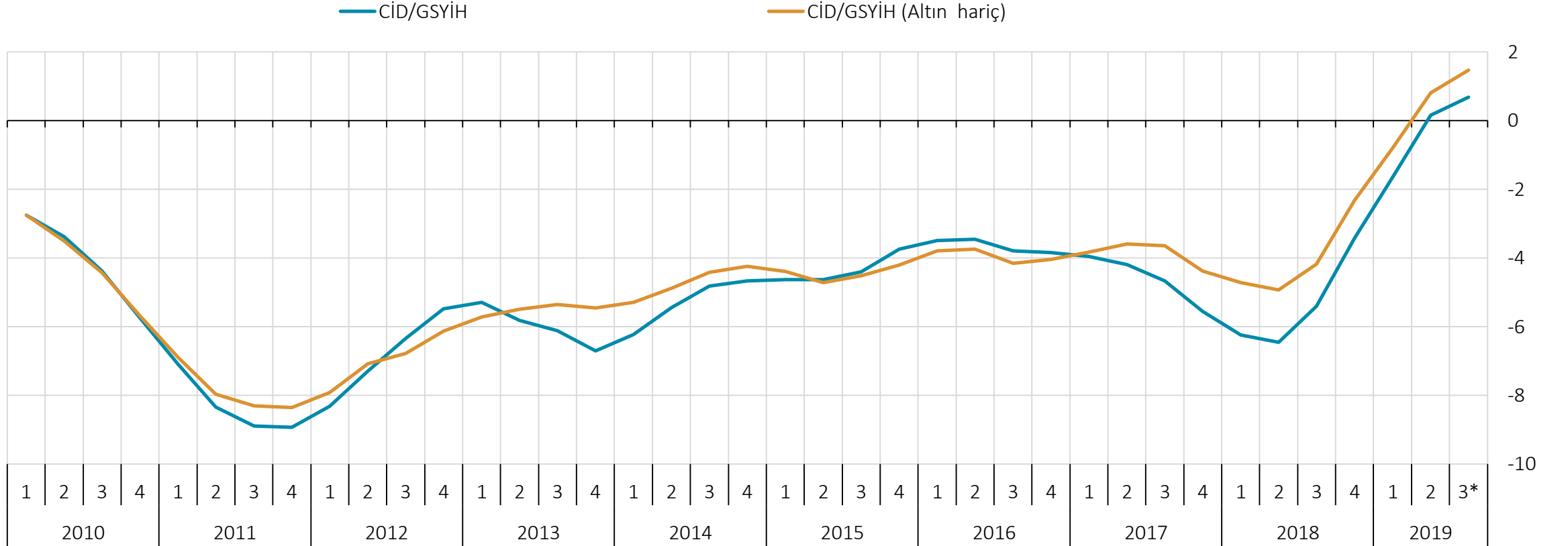


Kaynak: TCMB

Son Gözlem: Ağustos 2019

Cari işlemler dengesindeki istikrarlı iyileşme sürmektedir.

Cari İşlemler Dengesi (12 Aylık Birikimli, % GSYİH)

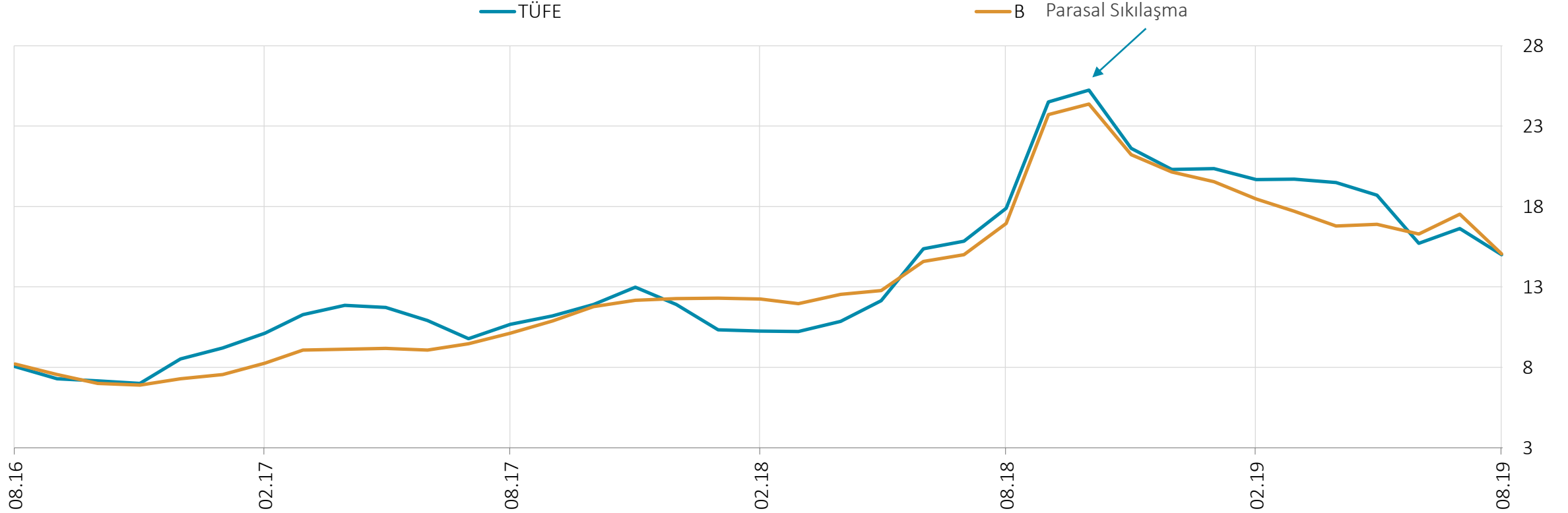


Kaynak: TCMB

Son Gözlem: 2019 Ç2

Enflasyon görünümündeki iyileşme devam etmektedir.

TÜFE ve Çekirdek Enflasyon Göstergesi (B)* (Yıllık % Değişim)

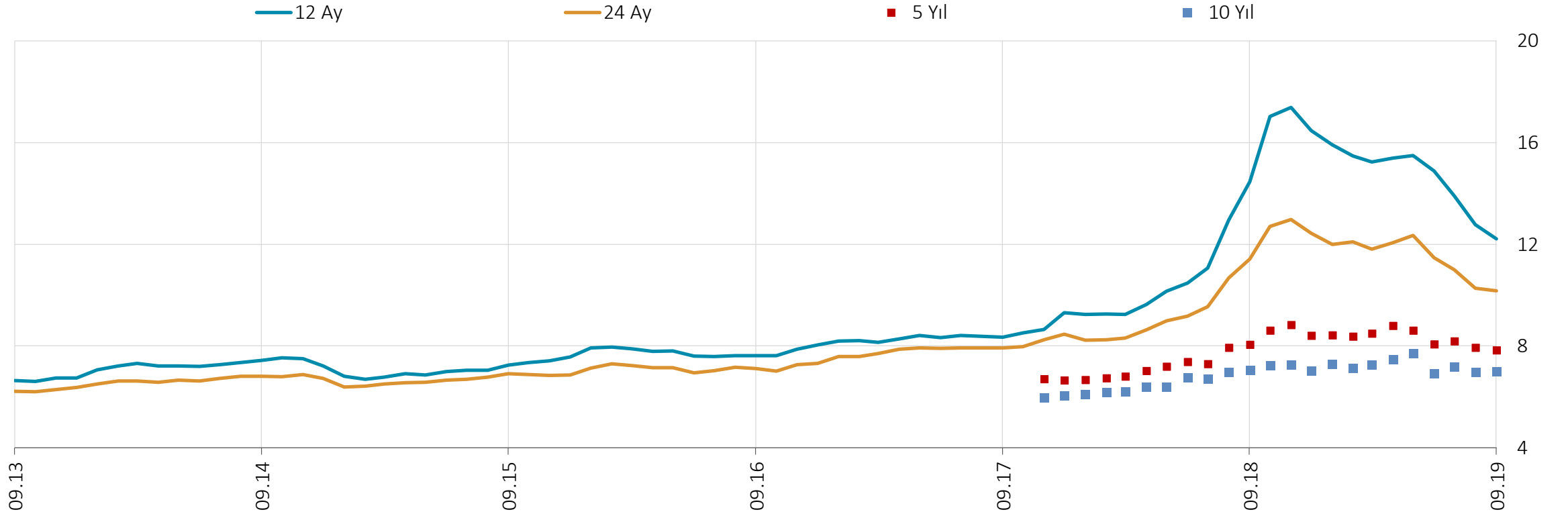


Kaynak: TÜİK

Son Gözlem: Ağustos 2019

Enflasyon beklentilerinin seyri fiyatlamaya davranışları açısından yakından takip edilmektedir.

Enflasyon Beklentileri (%)

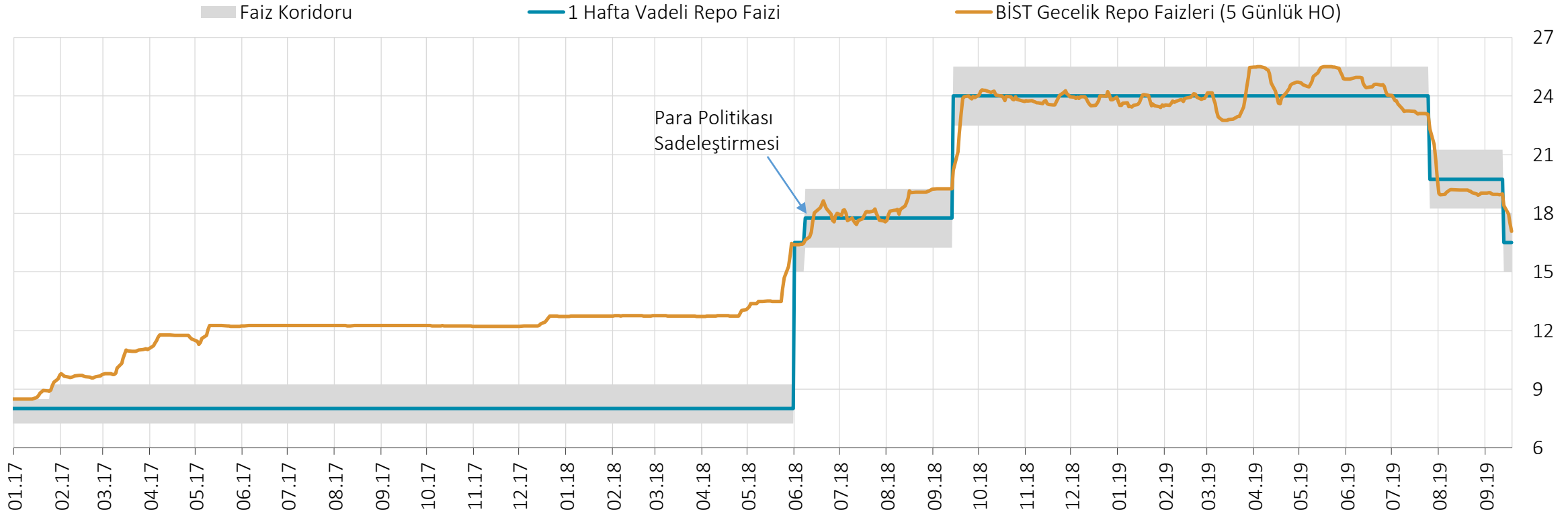


Kaynak: TCMB

Son Gözlem: Eylül 2019

TCMB, enflasyon görünümünü etkileyen tüm unsurları dikkate alarak, Eylül ayında politika faizini 325 baz puan indirmiştir.

Kısa Vadeli Faiz Oranları (%)

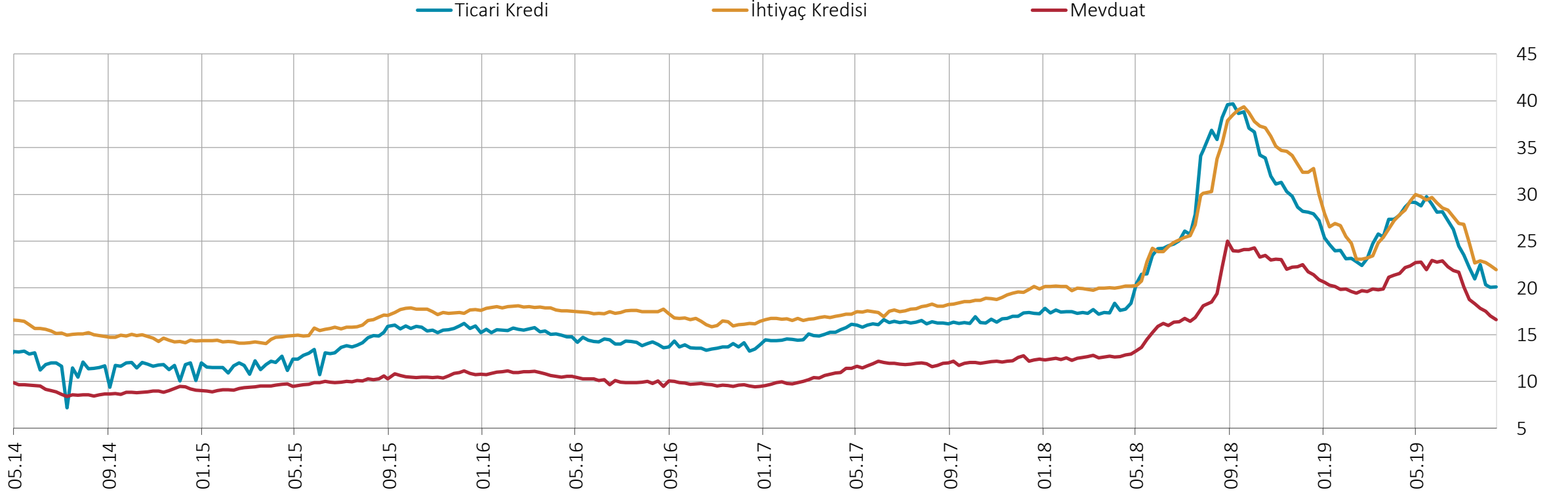


Kaynak: TCMB

Son Gözlem: 18 Eylül 2019

Kredi ve mevduat faiz oranları gerilemektedir.

TL Kredi ve Mevduat Faiz Oranları (%)

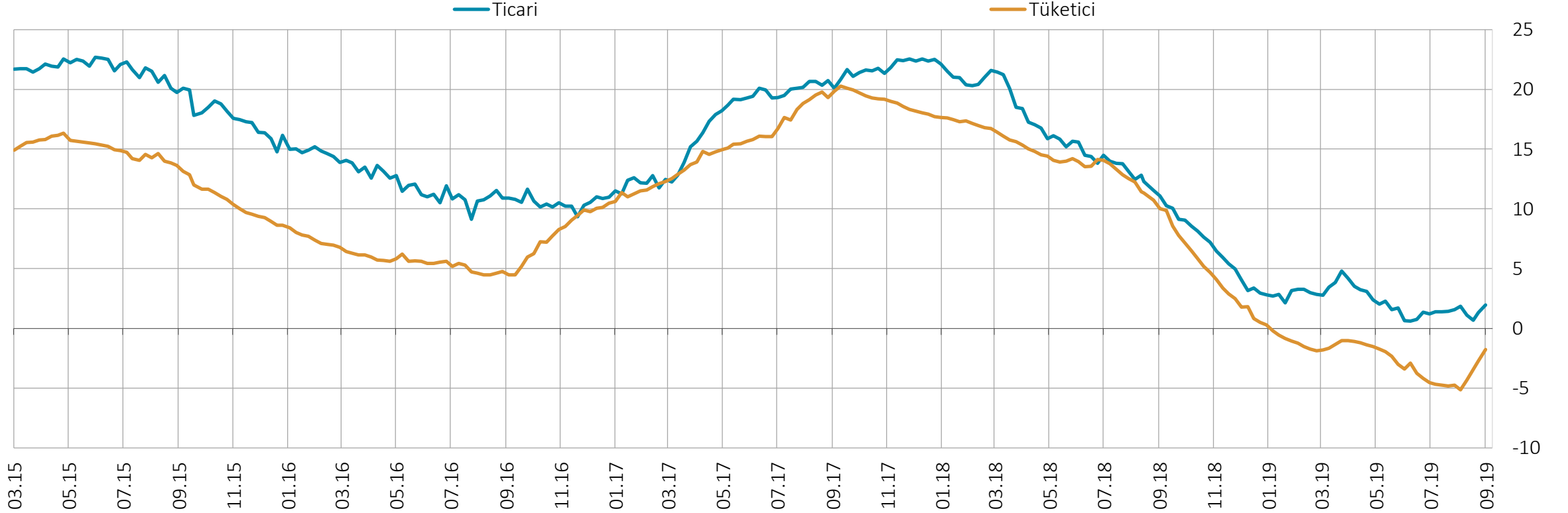


Kaynak: TCMB

Son Gözlem: 06 Eylül 2019

Tüketici kredilerinde toparlanma eğilimi görülmektedir.

Yıllık Kredi Büyümesi (Kur Etkisinden Arındırılmış, %)

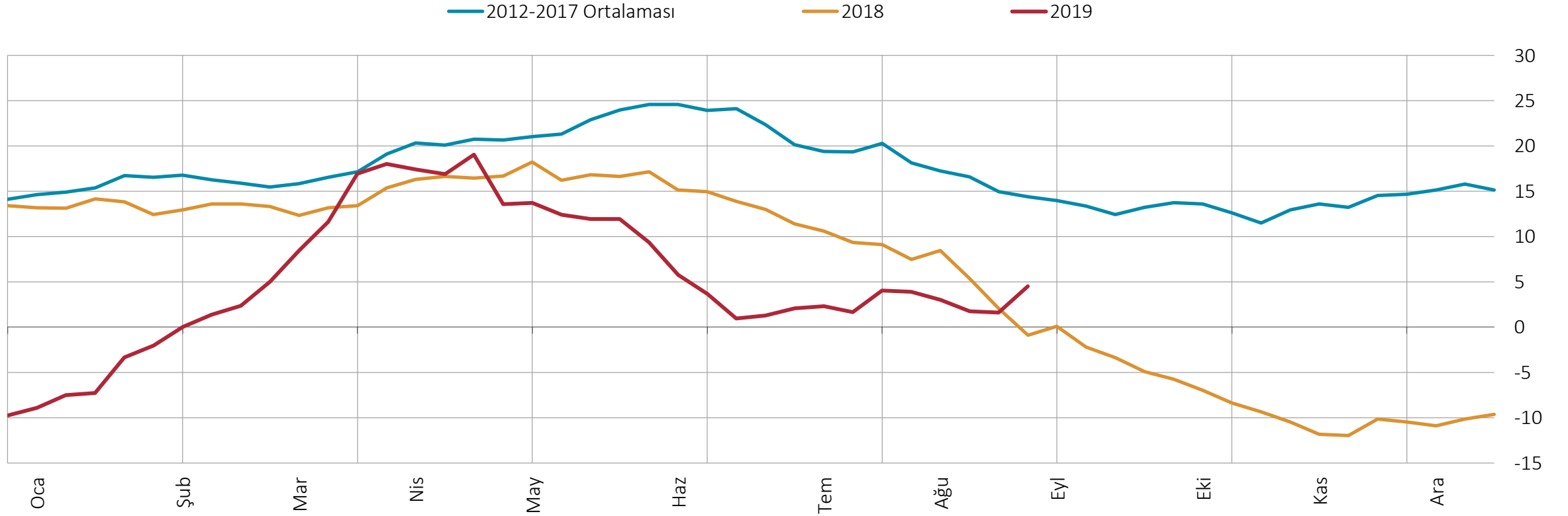


Kaynak: TCMB

Son Gözlem: 06 Eylül 2019

Kredi büyümesinde canlanma görülmeye başlanmıştır.

Toplam Kredi Büyümesi (Kur Etkisinden Arındırılmış, 13 Haftalık Hareketli Ortalama, Yıllıklandırılmış, %)



Kaynak: TCMB

Son Gözlem: 06 Eylül 2019

Fiyat İstikrarı ve Sürdürülebilir Büyüme



Fiyat istikrarı ve büyüme birbirini tamamlayıcı niteliktedir.

- ▶ Fiyat istikrarının sağlanması, belirsizliği azaltıp faizleri düşürmek suretiyle büyüme potansiyelini desteklemektedir.
- ▶ Verimliliğe dayalı bir büyüme ise, fiyat istikrarının sürdürülebilirliğini güçlendirmektedir.
- ▶ Merkez bankaları para politikası kararlarını alırken orta ve uzun vadeli bir perspektifle fiyat istikrarını ve dolayısıyla sürdürülebilir büyümeyi sağlamaya yönelik bir anlayış benimsemektedir.

Reel Sektöre Yönelik Çalışmalar

TCMB sahaya inerek reel sektör firmalarıyla doğrudan iletişim kurmaktadır.

2013 yılından bu yana, yurt genelinde düzenli aralıklarla, farklı sektör ve ölçeklerden yılda yaklaşık **2.000** firma ile yüz yüze görüşmeler yapılmaktadır.

Ankara 'da toplamda yaklaşık 250 firma ile **500**'ün üzerinde görüşme yapılmıştır.

Görüşmelerde konusunda uzmanlaşmış yetkin çalışanlarımız ile firmaların karar alıcı üst düzey yöneticileri

Talep ve Üretim

Yatırım

İstihdam

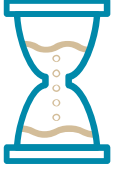
Kredi Koşulları

Maliyet Gelişmeleri

Fiyatlama Davranışları

konularında gerçekleşme ve beklentileri değerlendirmektedir.

Edinilen bilgiler para politikası karar alma süreçlerinde kullanılmaktadır.



Zamanlılık

Firmaların karar alma mekanizmalarına ilişkin kapsamlı ve eşzamanlı bilgi edinilmektedir.

Yurt içinde ve yurt dışında yaşanan gelişmelerin ve düzenlemelerin reel sektör hissiyatı üzerindeki etkileri anlık olarak izlenebilmektedir.



Derinlemesine Analiz

Belirsizliğin arttığı, resmi istatistiklerin henüz açıklanmadığı ve iş çevrimlerinin değiştiği dönemlerde yol gösterici olmaktadır.



İleriye Dönük Bilgi

Yakın geleceğe dair konjonktür ve aktarım mekanizmaları daha iyi analiz edilebilmektedir.

Görüşmeler reel sektörle aramızdaki iletişim köprüsünü güçlendirmektedir.



Yapısal Konular

Konjonktürel gelişmelerin yanı sıra yapısal sorunlar hakkında bilgi edinilmektedir.

Görüşmeler firmaları ilgilendiren herhangi bir düzenlemenin etkilerini anlamaya yardımcı olmaktadır.



Kamudan Beklentiler

Görüşmelerde iletilen beklentiler ve öneriler ilgili kamu kurumlarıyla paylaşılmaktadır.



Para Politikası İletişimi

Merkez Bankası politika adımları firmalara etkin bir şekilde anlatılmakta ve uygulanan politikaların yansımaları doğrudan öğrenilmektedir.

Ekonomik Görünüm ve Merkez Bankasının Reel Sektör Çalışmaları

Murat Uysal
Başkan

EYLÜL 2019 | ANKARA