

# Parasal Geliřmeler Raporu

Veri Yönetiřimi ve İstatistik Genel  
Müdürlüğü

Mart 2024

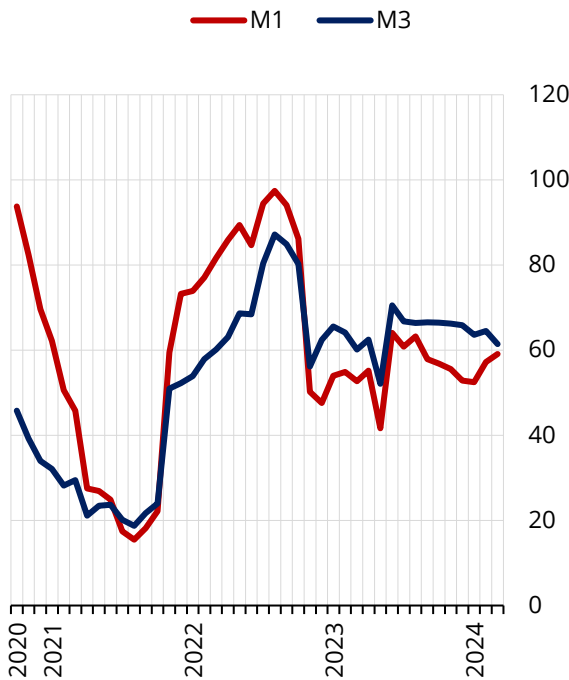


## Değerlendirmeler

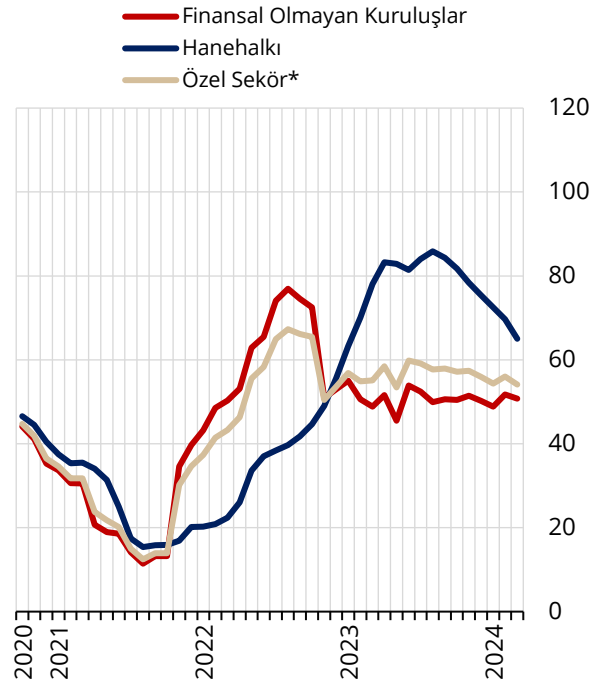
Geniş para arzı M3, Şubat 2024 döneminde yıllık %64,5 büyümenin ardından Mart 2024 döneminde yıllık %61,4 büyümüştür. En dar para tanımı olan M1'in yıllık büyüme oranı ise bir önceki ay %57,2 olarak gerçekleşirken Mart ayında %59,1 olarak gerçekleşmiştir.

Parasal sektör tarafından verilen kredilerin yıllık artış hızı, hanehalkı için Şubat 2024'te %69,7 iken Mart 2024'te %65 olarak gerçekleşmiştir. Finansal olmayan kuruluşlara verilen krediler ise Şubat 2024'te bir önceki yıla göre %51,7 artmışken, Mart 2024'te ise %50,8 artmıştır.

**Grafik 1. Parasal Büyüklükler** (Mart 2024, Yıllık % Büyüme)



**Grafik 2. Verilen Krediler** (Mart 2024, Yıllık % Büyüme)



(\*) Özel Sektör; Finansal Olmayan Kuruluşlar ile Hanehalkının yanında Tarım Satış ve Kredi Kooperatifleri, Hanehalkına Hizmet Veren Kar Amacı Olmayan Kuruluşlar ve Diğer Kalemlerini de kapsamaktadır.

Geniş para arzı bileşenlerinin para arzındaki yıllık büyümeye katkısı incelendiğinde; vadeli mevduatların para arzına en büyük katkısı sağlayan kalem olduğu, bunu vadesiz mevduatların izlediği görülmektedir.

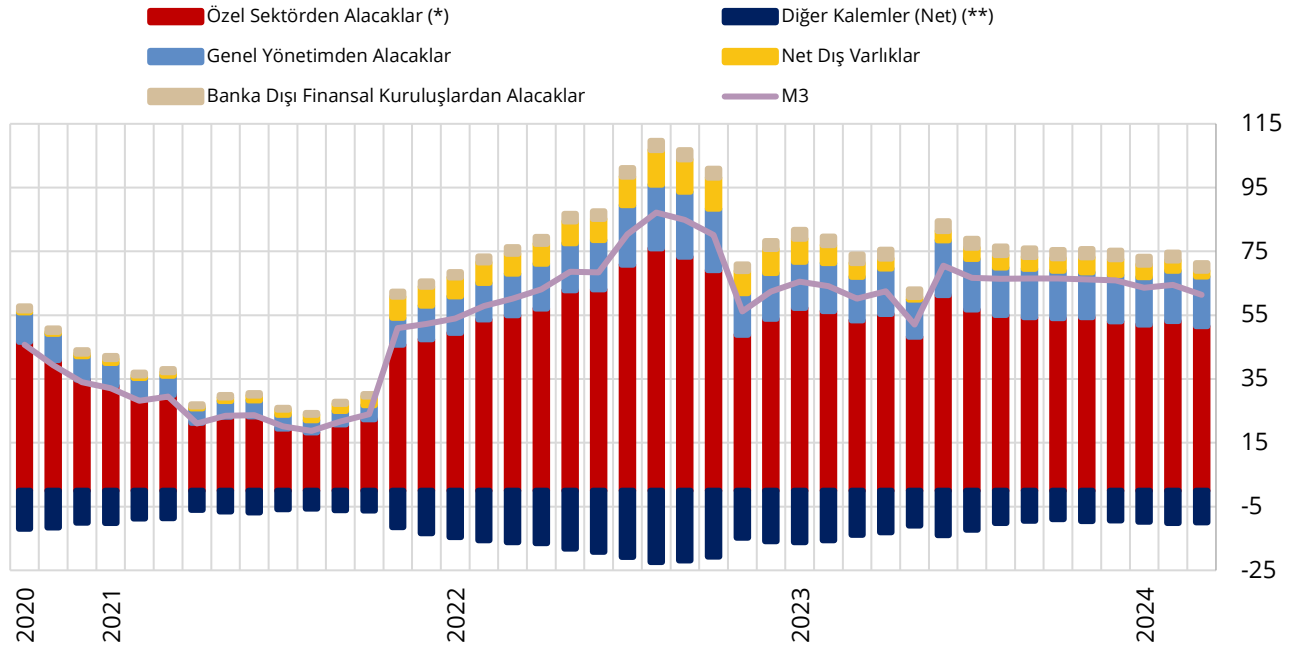
Mart 2024'te geniş para arzı M3'te gözlenen yıllık %61,4 oranındaki büyümede %36,2 ile vadeli mevduatlardaki artış etkili olmuş, bunu %20,8 ile vadesiz mevduatlar izlemiş ve diğer kalemlerin katkısı sınırlı düzeyde kalmıştır.

Tablo 1: M3 Para Arzındaki Yıllık Büyüme Bileşenlerin Katkısı

	Mart 2024 (Milyon TL)	Ocak 2024 (%)	Şubat 2024 (%)	Mart 2024 (%)
<b>M3</b>	<b>14.983.979</b>	<b>63,50</b>	<b>64,52</b>	<b>61,41</b>
Repo İşlemlerinden Sağlanan Fonlar	310.050	1,10	1,16	1,27
Para Piyasası Fonları	294.870	0,89	1,23	1,21
İhraç Edilen Menkul Değerler	30.591	0,14	0,13	0,13
<b>M2-M1</b>	<b>8.832.444</b>	<b>39,62</b>	<b>39,33</b>	<b>36,20</b>
Vadeli Mevduat (TL)	6.700.030	30,29	30,20	27,46
Vadeli Mevduat (YP)	2.132.414	9,33	9,13	8,74
<b>M1</b>	<b>5.516.025</b>	<b>21,75</b>	<b>22,67</b>	<b>22,61</b>
Bankalar Dışındaki Para	445.764	1,79	1,87	1,83
Vadesiz Mevduat (TL)	1.354.341	5,72	6,02	5,55
Vadesiz Mevduat (YP)	3.715.919	14,25	14,79	15,23

Kaynak: TCMB

Grafik 3. M3 Para Arzındaki Yıllık Büyümenin Karşılık Kalemlerine Yansıması (Mart 2024)



(\*) "Özel Sektörden Alacaklar" kalemine Mali Olmayan Kamu Girişimlerinden Alacaklar dahildir.

(\*\*) "Diğer Kalemler (net)" içerisinde parasal sektörün birbirleriyle olan işlemleri netleştirilmektedir.

M3'teki büyümenin karşılık kalemlerine yansıması; %51,5'i özel sektörden, %15,6'sı genel yönetimden, %2,4'ü banka dışı finansal kuruluşlardan ve %1,8'i net dış varlıklardan alacaklarda artış şeklinde olmuştur. Diğer taraftan diğer kalemler (net) %9,9 oranında azalış olarak katkı yapmıştır.