

# TL'ye Geçiř Hakkında Kamuoyu Bilgi, Tutum ve Davranıřları Arařtırması

## Araştırmanın Amacı

- 1 Ocak 2005 tarihinde kullanılmaya başlanan “Yeni Türk Lirası :YTL” uygulaması Yasa gereği 1 Ocak 2009 tarihinde sona erecek ve bu tarihten itibaren para birimimiz “Türk Lirası :TL” olarak değişecektir.
- Bu değişikliğin duyurulması, vatandaşların bu değişiklikten olumsuz etkilenip, kafalarının karışmaması için, anılan tarihten önce yapılacak olan duyuru ve tanıtım çalışmalarında yararlanmak amacıyla bu araştırmaya gerek duyulmuştur.
- “Türk Lirası’na Geçiş Hakkında Kamuoyu Bilgi, Tutum ve Davranışları Araştırması” esas itibariyle konu hakkındaki mevcut haberdarlık, bilgi düzeyi, tutum ve davranışların tesbit edilmesi ve yürütülecek iletişim kampanyasına baz olacak verilerin derlenmesidir.
- Ayrıca, kamuoyunun ülkemizdeki para sistemi ve ilgili kurumlara ilişkin bilgi düzeyinin de ortaya konması amacıyla bazı sorular eklenmiştir.
- Yaş, cinsiyet, eğitim durumu, medeni durum, ikamet edilen şehir-yer ayrımında değerlendirilecek sonuçlarla farklı kesimlere ilişkin olabildiğince ayrıntılı bilgi temin edilmeye çalışılmıştır.

# Kitlenin Tanıtımı ve Örneklem Deseni

- Araştırmanın örneklem büyüklüğü % 5 yanılma düzeyinde ve % 2 hoşgörü sınırında 2200 olarak belirlenmiş, ayrıca eksik veya hatalı bilgiler bulunan anket formları yerine kullanılmak üzere 150 anket daha fazladan yapılmıştır. Analizlerde kullanılan anket sayısı toplam 2350'dir.
- NUTS 1 çerçevesinde 12 bölgeyi temsilen 12 ilde 15+ yaş grubunun hedef kitleyi oluşturduğu çalışmada anketlerin; Metropol , kentler ve kırsal olmak üzere üç farklı alanda uygulanmıştır.
- Anket uygulamasında metropollerde (İstanbul, Ankara ve İzmir) sadece kent merkezlerinde , diğer dokuz ilde ise kent ve kırsal ayrımında araştırma gerçekleştirilmiştir. Çeşitli lokasyonlarda yapılacak anket sayılarının belirlenmesinde 2007 yılında TÜİK tarafından yapılan Adrese Dayalı Nüfus Kayıt Sistemi sonuçları baz alınmıştır.
- Rastgelelikten kaynaklanacak hataları azaltmak ve küçük yerleşim birimlerine daha iyi bir temsil oranı sağlamak amacıyla özellikle İstanbul olmak üzere metropollere ait bir miktar anket , nüfusu az olan illere kaydırılmıştır. Sonuç olarak nüfusları dikkate alındığında anketlerin % 56'sı metropollerde, % 31,7'si kentlerde ve % 12,3'ü kırsal kesimde uygulanmıştır. Kırsal kesime ayrılan kota (% 12,3) ilk bakışta az görülse de kırsalda anket uygulanmayan metropoller haricinde dokuz ilde uygulanan 1035 anketin 289'u kırsal kesimde uygulanmış olup bu da yaklaşık % 28 oranı ile Türkiye genelinde toplam nüfus içerisindeki kırsal nüfusuna karşılık gelmektedir.

## Örneklemin Dağılımı

## Örneklemin İllere Göre Dağılımı

İller	#	%
Adana	155	6.6
Ankara	287	12.2
Bursa	173	7.4
Erzurum	94	4.0
Gaziantep	131	5.6
İstanbul	792	33.7
İzmir	236	10.0
Kayseri	103	4.4
Malatya	87	3.7
Samsun	112	4.8
Tekirdağ	88	3.7
Trabzon	92	3.9
<b>Toplam</b>	<b>2350</b>	<b>100.0</b>

## Örneklemin Alana Göre Dağılımı

Anketin Yapıldığı Alan	#	%
Metropol	1315	56.0
Kentsel alan	746	31.7
Kırsal alan	289	12.3
<b>Toplam</b>	<b>2350</b>	<b>100.0</b>

# Örneklemin İlçe/ Köy/ Mahallelere Göre Dağılımı



İstanbul		
İlçe	Mahalle	#
Gaziosmanpaşa	Merkez	14
	75.yıl	14
	Cebeci	15
	Esentepe	15
	F.Çakmak	15
	Hürriyet	14
	Karadeniz	14
	Mevlana	14
	Pazarcı	14
	Zübeyde Hanım	14
	Barbaros H. Paşa	14
	İsmet Paşa	14
	Cumhuriyet	15
	Gazi	15
	Habibler	14
	50.Yıl	14
Bağlarbaşı	15	
Bakırköy	Ataköy	3
	Cevizlik	12
	Osmaniye	10
	Sakızağacı	12
	Yeşilköy	8
	Zeytinlik	10
Göngören	Merkez	11
	Akıncılar	11
	Gençosman	13
	Güven	12
	Haznedar	11
	M. Çakmak	12
Sanayi	12	

İstanbul			
İlçe	Mahalle	#	
Ümraniye	Atatürk	17	
	Çakmak	14	
	Esenşehir	15	
	Ihlamurkuyu	16	
	İstiklal	16	
	Yeni Çamlıca	15	
	Yukarı Dudullu	15	
	N. Kemal	15	
	K.Karabekir	16	
	İnkılap	15	
	Hekimbaşı	14	
	Aşağı Dudullu	14	
	Atakent	16	
	Mustafa Kemal	16	
	Üsküdar	Abdullahaga	13
		Acıbadem	13
Bahçelievler		13	
Beylerbeyi		13	
Bulgurlu		13	
Cumhuriyet		14	
Esatpaşa		12	
Ferah		14	
Kısıklı		13	
Kuleli		12	
Yavuztürk	15		
Beşiktaş	Abbasaga	11	
	Arnavutköy	10	
	Etiler	10	
	Levent	10	
	Mecidiye	11	

# Örneklemin İlçe/ Köy/ Mahallelere Göre Dağılımı



Ankara		
İlçe	Mahalle	#
Çankaya	Meşrutiyet	16
	Kızılay	18
	Çankaya	15
	Ortadoğu	6
	İncesu	15
	İlkadım	15
	Yeşilkent	12
Keçiören	Subayevleri	17
	Emrah	18
	Ayvalı	15
	Yeşilöz	8
	Hacılar	17
	Yükseltepe	16
	Ovacık	17
Yenimahalle	Beştepeler	15
	Ümit	20
	Ostim	19
	Çamlıca	17
	Işınlar	11

# Örneklemin İlçe/ Köy/ Mahallelere Göre Dağılımı



İzmir		
İlçe	Mahalle	#
Karşıyaka	Alpaslan	11
	Atakent	15
	Bayraklı	10
	Bostanlı	17
	Cumhuriyet	10
	Örnekköy	10
Buca	Adatepe	12
	Çamlık	9
	Fırat	13
	Kuruçeşme	13
	Yıldız	11
Konak	A. Fuat Erdem	15
	Akarcalı	15
	Gülyaka	15
	Karabağlar	15
	Millet	15
	Tahsin Yazıcı	15
	Zeytinlik	15

# Örneklemin İlçe/ Köy/ Mahallelere Göre Dağılımı



Bursa		
İlçe/ Köy	Mahalle	#
Osmangazi	Alamescit	16
	Kükürtlü	18
	Akpınar	18
	Başaran	12
	Alacahırka	10
	Çukurca	15
Yıldırım	Karaağaç	14
	Emirsultan	11
	Demetevler	15
	Samanlı	10
Çağlayan	-	12
Selçukgazi	-	11
Hamamlıkızık	-	11

Adana		
İlçe/ Köy	Mahalle	#
Seyhan	Kurtuluş	15
	Ulucami	17
	Şakirpaşa	16
	Demetevler	18
	Akkapı	16
	Yüreğir	Sinanpaşa
Yenidoğan		11
Bahçelievler		10
Mutlu		12
Kabasakal	-	7
Karlık	-	12
Akkuyu	-	10

# Örneklemin İlçe/ Köy/ Mahallelere Göre Dağılımı



Samsun		
İlçe/ Köy	Mahalle	#
Merkez	19 Mayıs	12
	Fatih	15
	Kışla	11
	Kalkancı	17
	Baruthane	10
Çatkaya	-	14
Çivril	-	10
Demirci	-	8
Düvecik	-	15

Gaziantep		
İlçe/ Köy	Mahalle	#
Şahinbey	Deniz	14
	Bozoklar	15
	Akdere	16
	Vatan	14
Şehitkamil	Gazi	12
	Batıkent	12
	Hacıbaba	13
	Girne	13
Zeytinli	-	10
Atalar	-	12

Tekirdağ		
İlçe/ Köy	Mahalle	#
Merkez	Ertuğrul	12
	100.yıl	14
	Gündoğdu	12
	Çınarlı	12
	Karadeniz	12
Köseilyas	-	9
Gündüzlü	-	10
Yağcı	-	7

Erzurum		
İlçe/ Köy	Mahalle	#
Merkez	Ahmet Yesevi	12
	Alpaslan	12
	200 Evler	12
	Abdulhamit	14
	Bilali Habeş	10
Soğucak	-	10
Güzelova	-	16
Yolgeçti	-	8

# Örneklemin İlçe/ Köy/ Mahallelere Göre Dağılımı



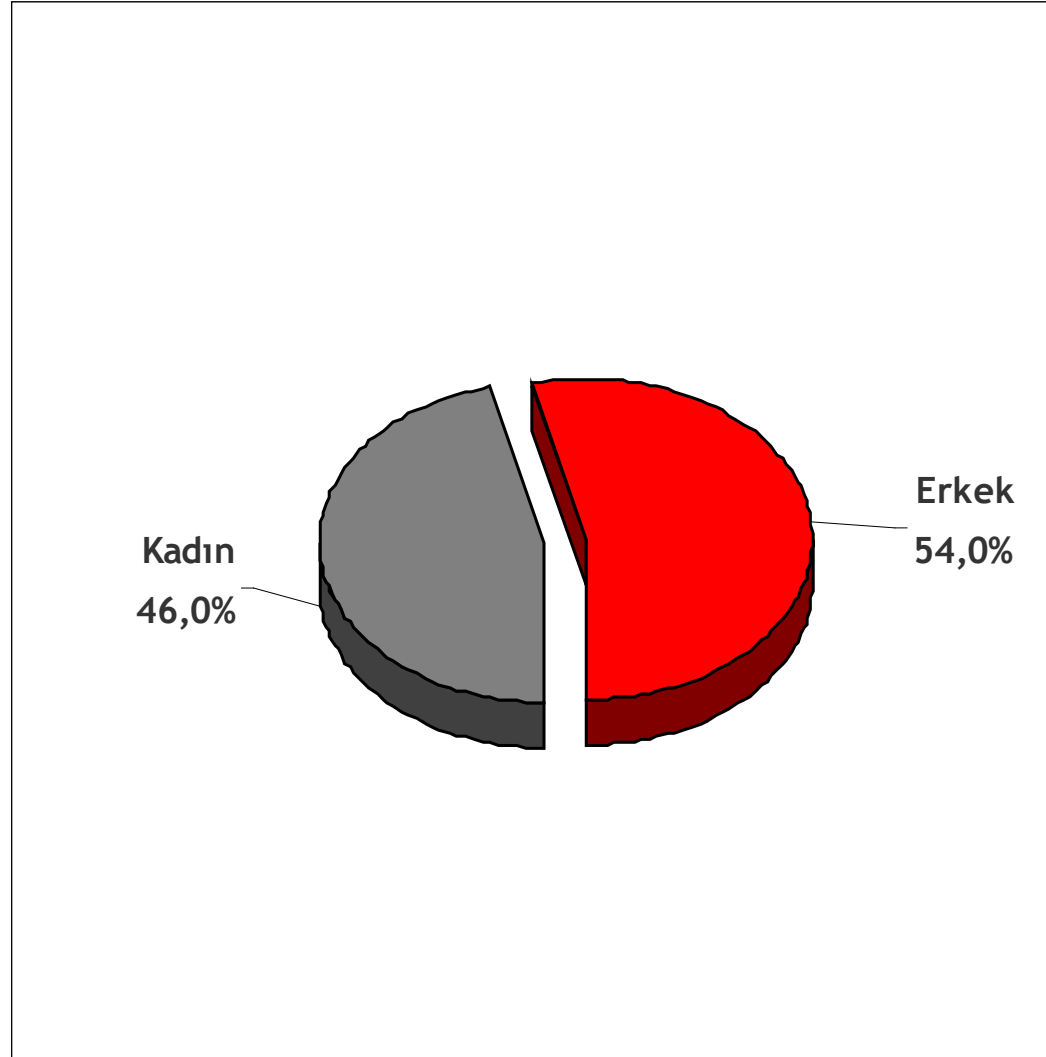
Kayseri		
İlçe/ Köy	Mahalle	#
Melikgazi	Cumhuriyet	10
	Yeniköy	10
	Caferbey	8
	Karacaoğlu	16
Kocasinan	Örnekev	10
	Şeker	13
	Turgutreis	12
Kuruköprü	-	14
Başakpınar	-	10

Trabzon		
İlçe/ Köy	Mahalle	#
Merkez	Çarşı	10
	İnönü	10
	Boztepe	10
	Soğuksu	11
	Kemerkaya	9
Düzyurt	-	12
Bengisu	-	10
Kavala	-	10
Uğurlu	-	10

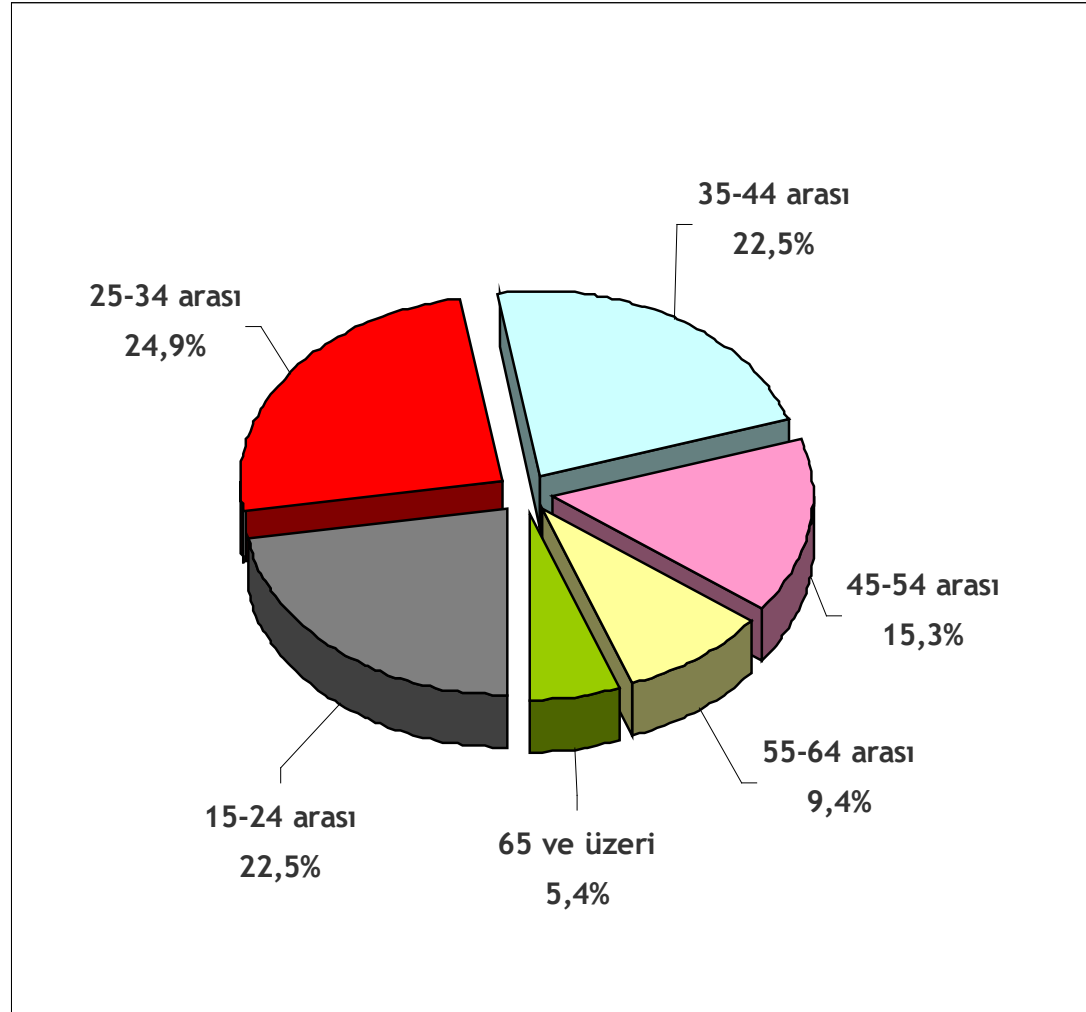
Malatya		
İlçe/ Köy	Mahalle	#
Merkez	Hamidiye	11
	Fırat	11
	Hidayet	11
	Melekbaba	12
	Kiltepe	11
Kendirli	-	7
Özal	-	13
Yenice	-	11

## Araştırmanın Demografik Yapısı

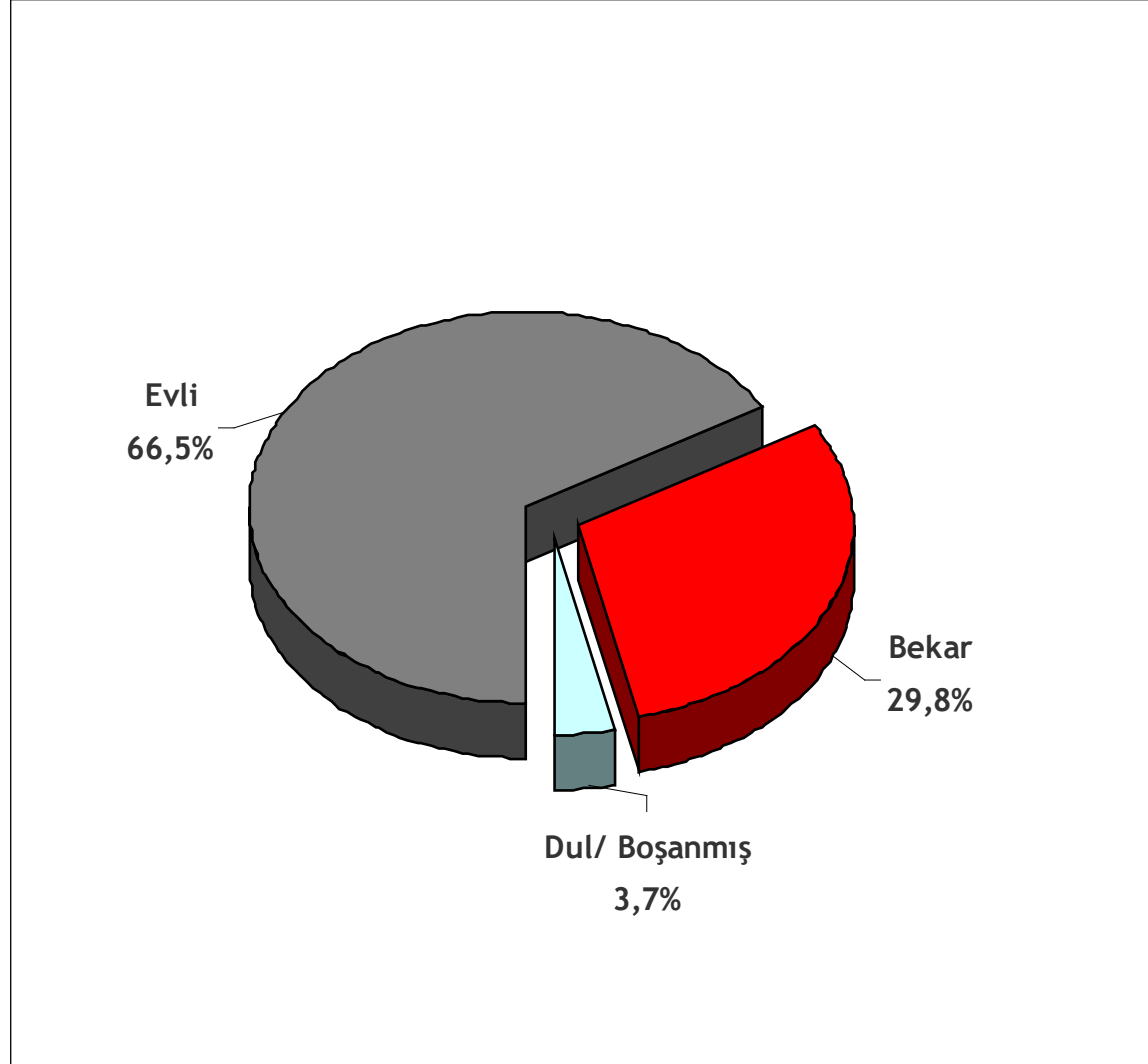
## Örneklemin Cinsiyete Göre Dağılımı



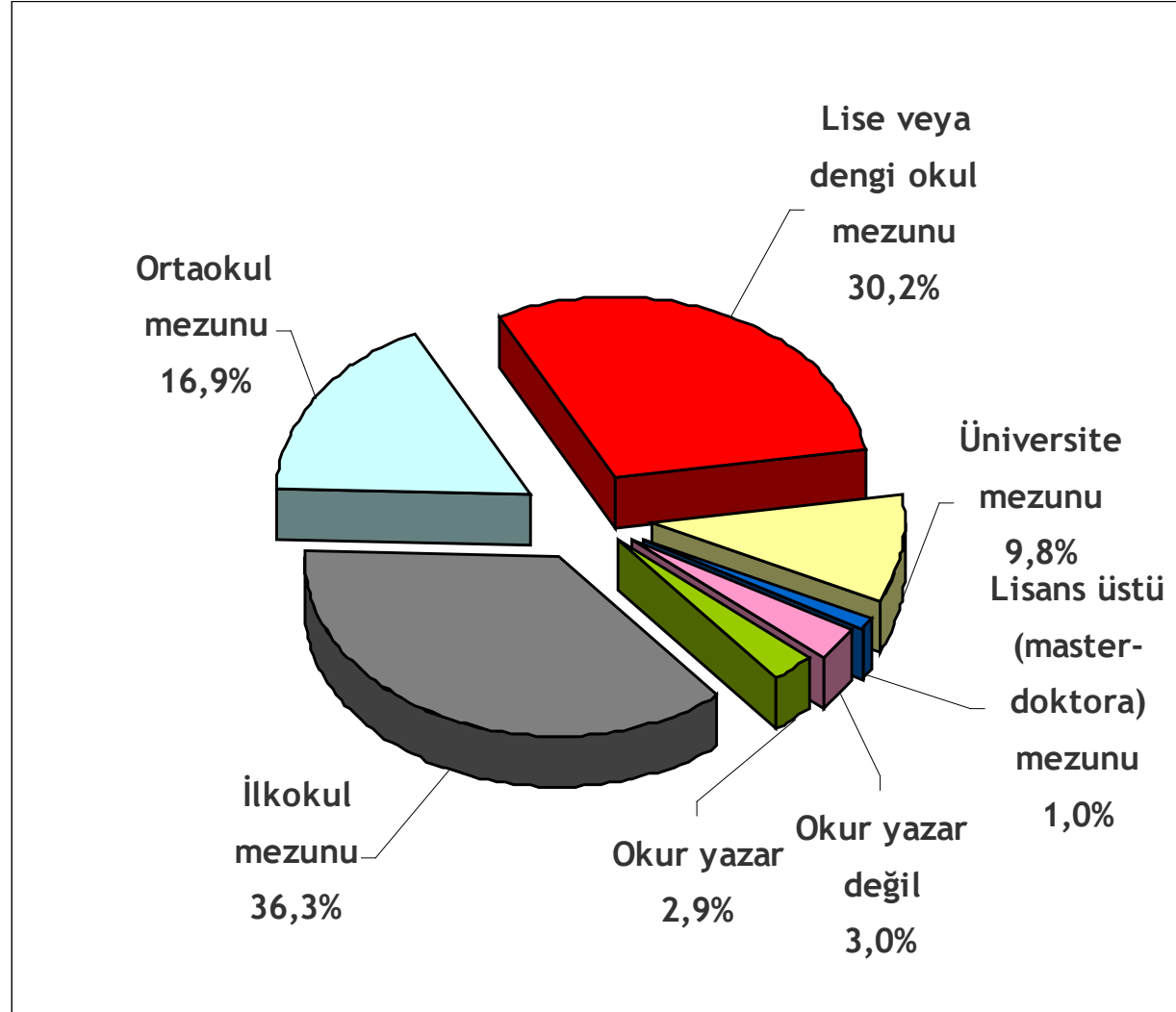
## Örneklemin Yaşa Göre Dağılımı



# Örneklemin Medeni Duruma Göre Dağılımı



# Örneklemin Eğitim Durumuna Göre Dağılımı



## Örneklemin Çalışılan İşe Göre Dağılımı

Çalıştığınız İş?		
	#	%
Ev hanımı	632	26,9
Küçük işletme sahipleri ve müdürleri	453	19,3
Öğrenci	238	10,1
Emekli	203	8,6
Pazara yönelik nitelikli tarım, hayvancılık, avcılık, ormancılık ve su ürünleri çalışanları	83	3,5
İşsiz	70	3,0
Modeller, satış elemanları ve tanıtım elemanları	60	2,6
Kişisel hizmetler ve koruma hizmetleri veren elemanlar	59	2,5
Diğer yardımcı profesyonel meslek mensupları	58	2,5
Maden çıkarımı ve inşaatla ilgili işlerde çalışan sanatkarlar	58	2,5
Diğer sanatkarlar ve ilgili işlerde çalışanlar	58	2,5
Satış ve hizmetler ile ilgili nitelik gerektirmeyen işlerde çalışanlar	57	2,4
Sürücüler ve hareketli makinelerin operatörleri	40	1,7
Büro elemanları	39	1,7
Eğitim bilimleri ile ilgili profesyonel meslek mensupları	30	1,3
Şirket müdürleri	23	1,0
Fizik, matematik ve mühendislik bilimleri ile ilgili profesyonel meslek mensupları	23	1,0
Diğer	144	6,1
Cevap yok	22	0,9
<b>Toplam</b>	<b>2350</b>	<b>100,0</b>

## Haberdarlık ve Bilgi Düzeyi ile İlgili Analizler

**TABLO 1: Kullanılan Para Biriminin Bilinirliđi**

<b>Ŗu anda Ŗlkemizde kullanılmakta olan para biriminin ismi nedir?</b>		
	<b>#</b>	<b>%</b>
Yeni TŖrk Lirası	2085	88.7
TŖrk Parası	98	4.2
TŖrk Lirası	86	3.7
Lira	22	0.9
Diđer	6	0.3
Cevap yok / fikrim yok	53	2.3
<b>Toplam</b>	<b>2350</b>	<b>100.0</b>

**TABLO 2: Yaşa Göre Kullanılan Para Biriminin Bilinirliği**

Şu anda ülkemizde kullanılmakta olan para biriminin ismi nedir?							
	15-24 arası	25-34 arası	35-44 arası	45-54 arası	55-64 arası	65 ve üzeri	Genel
Yeni Türk Lirası	91.1	89.4	89.8	88.5	86.0	76.4	88.7
Türk Parası	3.2	3.4	3.2	4.7	5.9	11.0	4.2
Türk Lirası	3.0	3.8	4.4	2.8	4.5	3.9	3.7
Lira	0.9	0.7	1.1	0.6	0.9	2.4	0.9
Diğer	-	0.2	0.2	0.8	-	0.8	0.3
Cevap yok / fikrim yok	1.7	2.6	1.3	2.5	2.7	5.5	2.3
<b>Toplam</b>	<b>100.0</b>	<b>100.0</b>	<b>100.0</b>	<b>100.0</b>	<b>100.0</b>	<b>100.0</b>	<b>100.0</b>

$\chi^2=45.907^a$   $p=0.007$

**TABLO 3: Öğrenim Durumuna Göre Kullanılan Para Biriminin Bilinirliği**

Şu anda ülkemizde kullanılmakta olan para biriminin ismi nedir?								
	Okur yazar değil	Okur yazar	İlkokul mezunu	Ortaokul mezunu	Lise veya dengi okul mezunu	Üniversite mezunu	Lisans üstü (master-doktora) mezunu	Genel
Yeni Türk Lirası	66.2	77.9	82.4	93.2	94.9	94.3	100.0	88.7
Türk Parası	11.3	11.8	7.2	2.0	1.4	1.3	-	4.2
Türk Lirası	5.6	4.4	4.8	3.0	2.7	3.1	-	3.7
Lira	-	1.5	1.6	0.5	0.6	0.4	-	0.9
Diğer	-	-	0.6	-	-	0.4	-	0.3
Cevap yok / fikrim yok	16.9	4.4	3.4	1.3	0.4	0.4	-	2.3
<b>Toplam</b>	<b>100.0</b>	<b>100.0</b>	<b>100.0</b>	<b>100.0</b>	<b>100.0</b>	<b>100.0</b>	<b>100.0</b>	<b>100.0</b>

$\chi^2=185.55^a$  p=0.000

**TABLO 4: Yaşanılan Yere Göre Kullanılan Para Biriminin Bilinirliği**

Şu anda ülkemizde kullanılmakta olan para biriminin ismi nedir?				
	Metropol	Kentsel alan	Kırsal alan	Genel
Yeni Türk Lirası	91.7	87.7	77.9	88.7
Türk Parası	3.4	2.9	10.7	4.2
Türk Lirası	3.0	4.2	5.2	3.7
Lira	0.8	1.2	1.0	0.9
Diğer	0.2	0.3	0.3	0.3
Cevap yok / fikrim yok	0.8	3.8	4.8	2.3
<b>Toplam</b>	<b>100.0</b>	<b>100.0</b>	<b>100.0</b>	<b>100.0</b>

$\chi^2=72.143^a$  p=0.000

TABLO 5: Para Biriminin Adının Deęiřtirilmesi Hakkında Bilgi Sahiplięi

<b>řu anda lkemizde kullanılmakta olan para biriminin adının bir sre sonra deęiřtirileceęini biliyor musunuz?</b>		
	<b>#</b>	<b>%</b>
<b>Evet, biliyorum</b>	<b>804</b>	<b>34.2</b>
<b>Hayır, bilmiyorum</b>	<b>1546</b>	<b>65.8</b>
<b>Toplam</b>	<b>2350</b>	<b>100.0</b>

**TABLO 6: Yaşa Göre Para Biriminin Adının Değiştirilmesi Hakkında Bilgi Sahipliği**

Şu anda ülkemizde kullanılmakta olan para biriminin adının bir süre sonra değiştirileceğini biliyor musunuz?							
	15-24 arası	25-34 arası	35-44 arası	45-54 arası	55-64 arası	65 ve üzeri	Genel
Evet, biliyorum	27.5	39.3	39.5	35.5	30.3	22.0	34.2
Hayır, bilmiyorum	72.5	60.7	60.5	64.5	69.7	78.0	65.8
<b>Toplam</b>	<b>100.0</b>	<b>100.0</b>	<b>100.0</b>	<b>100.0</b>	<b>100.0</b>	<b>100.0</b>	<b>100.0</b>

$\chi^2=33.854^a$  p=0.000

**TABLO 7: Öğrenim Durumuna Göre Para Biriminin Adının Değiştirilmesi Hakkında Bilgi Sahipliği**

Şu anda ülkemizde kullanılmakta olan para biriminin adının bir süre sonra değiştirileceğini biliyor musunuz?								
	Okur yazar değil	Okur yazar	İlkokul mezunu	Ortaokul mezunu	Lise veya dengi okul mezunu	Üniversite mezunu	Lisans üstü (master-doktora) mezunu	Genel
Evet, biliyorum	2.8	7.4	24.0	31.3	43.2	65.1	60.9	34.2
Hayır, bilmiyorum	97.2	92.6	76.0	68.7	56.8	34.9	39.1	65.8
<b>Toplam</b>	<b>100.0</b>	<b>100.0</b>	<b>100.0</b>	<b>100.0</b>	<b>100.0</b>	<b>100.0</b>	<b>100.0</b>	<b>100.0</b>

$\chi^2=223.208^a$  p=0.000

**TABLO 8: Yaşanılan Yere Göre Para Biriminin Adının Değiştirilmesi Hakkında Bilgi Sahipliği**

Şu anda ülkemizde kullanılmakta olan para biriminin adının bir süre sonra değiştirileceğini biliyor musunuz?				
	Metropol	Kentsel alan	Kırsal alan	Genel
Evet, biliyorum	39.7	29.0	22.8	34.2
Hayır, bilmiyorum	60.3	71.0	77.2	65.8
Toplam	100.0	100.0	100.0	100.0

$\chi^2=43.3447^a$  p=0.000

**TABLO 9: Kullanılacak Para Biriminin Adının Bilinmesi Durumu**

<b>Kullanılacak para biriminin yeni adını biliyor musunuz?</b>		
	<b>#</b>	<b>%</b>
<b>Evet, biliyorum</b>	<b>737</b>	<b>91.7</b>
<b>Biliyordum, ama şimdi hatırlamıyorum</b>	<b>23</b>	<b>2.9</b>
<b>Hayır, bilmiyorum</b>	<b>44</b>	<b>5.5</b>
<b>Toplam</b>	<b>804</b>	<b>100.0</b>

**TABLO 10: Yaşa Göre Kullanılacak Para Biriminin Adının Bilinmesi Durumu**

Kullanılacak para biriminin yeni adını biliyor musunuz?							
	15-24 arası	25-34 arası	35-44 arası	45-54 arası	55-64 arası	65 ve üzeri	Genel
Evet, biliyorum	89.7	91.7	91.8	92.1	95.5	89.3	91.7
Biliyordum, ama şimdi hatırlamıyorum	5.5	2.6	1.9	1.6	3.0	3.6	2.9
Hayır, bilmiyorum	4.8	5.7	6.3	6.3	1.5	7.1	5.5
<b>Toplam</b>	<b>100.0</b>	<b>100.0</b>	<b>100.0</b>	<b>100.0</b>	<b>100.0</b>	<b>100.0</b>	<b>100.0</b>

$\chi^2=7.841^a$  p=0.644

**TABLO 11: Öğrenim Durumuna Göre Kullanılacak Para Biriminin Adının Bilinmesi Durumu**

Kullanılacak para biriminin yeni adını biliyor musunuz?								
	Okur yazar değil	Okur yazar	İlkokul mezunu	Ortaokul mezunu	Lise veya dengi okul mezunu	Üniversite mezunu	Lisans üstü (master-doktora) mezunu	Genel
Evet, biliyorum	100.0	60.0	83.8	95.2	94.8	94.0	92.9	91.7
Biliyordum, ama şimdi hatırlamıyorum	-	-	4.4	0.8	2.6	2.7	7.1	2.9
Hayır, bilmiyorum	-	40.0	11.8	4.0	2.6	3.4	-	5.5
<b>Toplam</b>	<b>100.0</b>	<b>100.0</b>	<b>100.0</b>	<b>100.0</b>	<b>100.0</b>	<b>100.0</b>	<b>100.0</b>	<b>100.0</b>

$\chi^2=40.013^a$  p=0.000

**TABLO 12: Yaşanılan Yere Göre Kullanılacak Para Biriminin Adının Bilinmesi Durumu**

Kullanılacak para biriminin yeni adını biliyor musunuz?				
	Metropol	Kentsel alan	Kırsal alan	Genel
Evet, biliyorum	95.0	87.0	80.3	91.7
Biliyordum, ama şimdi hatırlamıyorum	0.6	5.6	12.1	2.9
Hayır, bilmiyorum	4.4	7.4	7.6	5.5
<b>Toplam</b>	<b>100.0</b>	<b>100.0</b>	<b>100.0</b>	<b>100.0</b>

$\chi^2=39.975^a$  p=0.000

TABLO 13: Bilgi Kaynakları

TL'nin para birimi olarak kullanılacağını nereden öğrendiniz?	
	%
Televizyon ya da radyodan	76.1
Gazete ya da dergiden	13.3
Arkadaşımdan	6.6
Yetkili kişilerden	3.2
Diğer	4.6
Cevap yok	1.5

**TABLO 14: Yaşa Göre Bilgi Kaynakları**

TL'nin para birimi olarak kullanılacağını nereden öğrendiniz?							
	15-24 arası	25-34 arası	35-44 arası	45-54 arası	55-64 arası	65 ve üzeri	Genel
Televizyon ya da radyodan	69.0	80.3	75.0	78.7	76.1	75.0	76.1
Gazete ya da dergiden	15.2	9.6	17.3	11.8	11.9	14.3	13.3
Arkadaşımdan	9.0	6.1	6.7	6.3	6.0	-	6.6
Yetkili kişilerden	4.1	3.1	2.9	3.1	3.0	3.6	3.2
Diğer	6.9	3.1	4.3	4.7	4.5	7.1	4.6
Cevap yok	0.7	1.7	1.0	0.8	4.5	3.6	1.5

**TABLO 15: Öğrenim Durumuna Göre Bilgi Kaynakları**

TL'nin para birimi olarak kullanılacağını nereden öğrendiniz?								
	Okur yazar değil	Okur yazar	İlkokul mezunu	Ortaokul mezunu	Lise veya dengi okul mezunu	Üniversite mezunu	Lisans üstü (master-doktora) mezunu	Genel
Televizyon ya da radyodan	100.0	80.0	78.9	71.8	76.1	75.2	78.6	76.1
Gazete ya da dergiden	-	-	9.3	12.1	16.0	15.4	7.1	13.3
Arkadaşımdan	-	-	8.3	7.3	6.9	4.0	-	6.6
Yetkili kişilerden	-	-	4.9	5.6	1.3	2.7	7.1	3.2
Diğer	-	-	3.4	6.5	4.9	4.7	-	4.6
Cevap yok	-	20.0	2.0	0.8	1.3	0.7	7.1	1.5

**TABLO 16: Yaşanılan Yere Göre Bilgi Kaynakları**

TL'nin para birimi olarak kullanılacağını nereden öğrendiniz?				
	Metropol	Kentsel alan	Kırsal alan	Genel
Televizyon ya da radyodan	77.2	72.7	78.8	76.1
Gazete ya da dergiden	13.0	14.8	10.6	13.3
Arkadaşımdan	6.1	6.9	9.1	6.6
Yetkili kişilerden	2.3	3.7	9.1	3.2
Diğer	3.8	6.5	4.5	4.6
Cevap yok	1.7	0.9	1.5	1.5

**TABLO 17: TL Para Birimine Ne Zaman Geçileceği Hakkında Bilgi Sahibi Olma Durumu**

<b>TL para birimine ne zaman geçileceğini biliyor musunuz?</b>		
	<b>#</b>	<b>%</b>
<b>1 Ocak 2009'da</b>	<b>424</b>	<b>52.7</b>
<b>2009 yılı içerisinde</b>	<b>121</b>	<b>15.0</b>
<b>2008 yılı içerisinde</b>	<b>22</b>	<b>2.7</b>
<b>AB'ye girdikten sonra</b>	<b>2</b>	<b>0.2</b>
<b>Diğer</b>	<b>20</b>	<b>2.5</b>
<b>Cevap yok/ fikrim yok</b>	<b>215</b>	<b>26.7</b>
<b>Toplam</b>	<b>804</b>	<b>100.0</b>

**TABLO 18: Yaşa Göre Yeni Para Birimine Ne Zaman Geçileceği Hakkında Bilgi Sahibi Olma Durumu**

TL para birimine ne zaman geçileceğini biliyor musunuz?							
	15-24 arası	25-34 arası	35-44 arası	45-54 arası	55-64 arası	65 ve üzeri	Genel
1 Ocak 2009'da	54.5	49.3	59.6	44.1	53.7	57.1	52.7
2009 yılı içerisinde	18.6	16.2	11.1	18.9	10.4	10.7	15.0
2008 yılı içerisinde	1.4	4.4	1.4	3.1	4.5	-	2.7
AB'ye girdikten sonra	-	0.9	-	-	-	-	0.2
Diğer	3.4	2.6	1.9	2.4	3.0	-	2.5
Cevap yok/ fikrim yok	22.1	26.6	26.0	31.5	28.4	32.1	26.7
<b>Toplam</b>	<b>100.0</b>	<b>100.0</b>	<b>100.0</b>	<b>100.0</b>	<b>100.0</b>	<b>100.0</b>	<b>100.0</b>

**TABLO 19: Öğrenim Durumuna Göre Yeni Para Birimine Ne Zaman Geçileceği Hakkında Bilgi Sahibi Olma Durumu**

TL para birimine ne zaman geçileceğini biliyor musunuz?								
	Okur yazar değil	Okur yazar	İlkokul mezunu	Ortaokul mezunu	Lise veya dengi okul mezunu	Üniversite mezunu	Lisans üstü (master-doktora) mezunu	Genel
1 Ocak 2009'da	50.0	20.0	41.2	50.0	52.9	70.5	64.3	52.7
2009 yılı içerisinde	-	60.0	12.7	12.9	17.6	12.8	21.4	15.0
2008 yılı içerisinde	-	-	2.5	5.6	2.9	0.7	-	2.7
AB'ye girdikten sonra	-	-	-	0.8	0.3	-	-	0.2
Diğer	-	-	2.9	-	3.3	2.7	-	2.5
Cevap yok/ fikrim yok	50.0	20.0	40.7	30.6	22.9	13.4	14.3	26.7
<b>Toplam</b>	<b>100.0</b>	<b>100.0</b>	<b>100.0</b>	<b>100.0</b>	<b>100.0</b>	<b>100.0</b>	<b>100.0</b>	<b>100.0</b>

**TABLO 20: Yaşanılan Yere Göre Yeni Para Birimine Ne Zaman Geçileceği Hakkında Bilgi Sahibi Olma Durumu**

TL para birimine ne zaman geçileceğini biliyor musunuz?				
	Metropol	Kentsel alan	Kırsal alan	Genel
1 Ocak 2009'da	54.2	50.9	47.0	52.7
2009 yılı içerisinde	15.5	16.2	7.6	15.0
2008 yılı içerisinde	2.9	2.3	3.0	2.7
AB'ye girdikten sonra	0.4	-	-	0.2
Diğer	1.5	2.8	9.1	2.5
Cevap yok/ fikrim yok	25.5	27.8	33.3	26.7
<b>Toplam</b>	<b>100.0</b>	<b>100.0</b>	<b>100.0</b>	<b>100.0</b>

**TABLO 21: YTL'nin Ne Zaman Tedavülden Kalkacağıın Bilinmesi Durumu**

TL para biriminin kullanılmaya başlanmasından sonra, şu anda kullanmakta olduğumuz paralar sizce ne zaman tedavülden/kullanımdan kalkacaktır?		
	#	%
Bir yıl süreyle kullanılmaya devam edecek	435	54.1
Üç ay süreyle kullanılmaya devam edecek	53	6.6
Hemen kalkacak	31	3.9
Diğer	66	8.2
Cevap yok/ fikrim yok	219	27.2
<b>Toplam</b>	<b>804</b>	<b>100.0</b>

**TABLO 22: Yaşa Göre YTL'nin Ne Zaman Tedavülden Kalkacağıın Bilinmesi Durumu**

TL para biriminin kullanılmaya başlanmasından sonra, şu anda kullanmakta olduğumuz paralar sizce ne zaman tedavülden/kullanımdan kalkacaktır?							
	15-24 arası	25-34 arası	35-44 arası	45-54 arası	55-64 arası	65 ve üzeri	Genel
Bir yıl süreyle kullanılmaya devam edecek	53.8	56.8	57.2	52.0	44.8	42.9	54.1
Üç ay süreyle kullanılmaya devam edecek	13.8	6.1	3.4	3.9	7.5	7.1	6.6
Hemen kalkacak	4.1	3.9	2.9	3.1	3.0	14.3	3.9
Diğer	5.5	6.1	10.1	11.0	9.0	10.7	8.2
Cevap yok/ fikrim yok	22.8	27.1	26.4	29.9	35.8	25.0	27.2
<b>Toplam</b>	<b>100.0</b>	<b>100.0</b>	<b>100.0</b>	<b>100.0</b>	<b>100.0</b>	<b>100.0</b>	<b>100.0</b>

**TABLO 23: Öğrenim Durumuna Göre YTL'nin Ne Zaman Tedavülden Kalkacağına Bilinmesi Durumu**

TL para biriminin kullanılmaya başlanmasından sonra, şu anda kullanmakta olduğumuz paralar sizce ne zaman tedavülden/kullanımdan kalkacaktır?								
	Okur yazar değil	Okur yazar	İlkokul mezunu	Ortaokul mezunu	Lise veya dengi okul mezunu	Üniversite mezunu	Lisans üstü (master-doktora) mezunu	Genel
Bir yıl süreyle kullanılmaya devam edecek	50.0	80.0	46.6	51.6	56.9	61.1	42.9	54.1
Üç ay süreyle kullanılmaya devam edecek	-	-	4.4	10.5	7.2	6.0	-	6.6
Hemen kalkacak	-	-	3.9	4.0	3.9	3.4	7.1	3.9
Diğer	-	-	8.3	8.1	7.2	11.4	-	8.2
Cevap yok/ fikrim yok	50.0	20.0	36.8	25.8	24.8	18.1	50.0	27.2
<b>Toplam</b>	<b>100.0</b>	<b>100.0</b>	<b>100.0</b>	<b>100.0</b>	<b>100.0</b>	<b>100.0</b>	<b>100.0</b>	<b>100.0</b>

**TABLO 24: Yaşanılan Yere Göre YTL'nin Ne Zaman Tedavülden Kalkacağıın Bilinmesi Durumu**

TL para biriminin kullanılmaya başlanmasından sonra, şu anda kullanmakta olduğumuz paralar sizce ne zaman tedavülden/kullanımdan kalkacaktır?				
	Metropol	Kentsel alan	Kırsal alan	Genel
Bir yıl süreyle kullanılmaya devam edecek	55.6	52.8	47.0	54.1
Üç ay süreyle kullanılmaya devam edecek	6.3	7.4	6.1	6.6
Hemen kalkacak	4.2	3.2	3.0	3.9
Diğer	8.2	7.9	9.1	8.2
Cevap yok/ fikrim yok	25.7	28.7	34.8	27.2
<b>Toplam</b>	<b>100.0</b>	<b>100.0</b>	<b>100.0</b>	<b>100.0</b>

**TABLO 25: TL'nin Tedavüle Girmesinin Detayları Hakkında Bilgi Sahipliği**

TL'nin Tedavüle Girmesinin Detayları Hakkında Bilgi Sahipliği			
	Doğru	Yanlış	Fikrim yok
Kâğıt paraların (banknot) üzerindeki tasarımlar değişecek	44.4	28.5	27.1
Kâğıt paraların boyutları değişecek	31.6	35.3	33.1
Kâğıt paraların renkleri değişecek	30.6	33.2	36.2
Paramızdan sıfır atılacak	26.6	58.3	15.0
Sahteciliğe karşı paraların üzerindeki güvenlik önlemleri arttırılacak	57.3	14.2	28.5
Kâğıt paraların yanı sıra madeni paraların da tasarımı değişecek	49.4	20.1	30.5
Madeni paraların Yeni Kuruş olan ismi Kuruş'a dönüşecek	81.6	4.0	14.4
Yeni kupürler tedavüle sürülecek	59.7	10.1	30.2
Paramızın değeri değil sadece tasarımı ve adı değişecek	72.6	12.2	15.2

**TABLO 26: Yaşa Göre TL'nin Tedavüle Girmesinin Detayları Hakkında Bilgi Sahipliği**

TL'nin Tedavüle Girmesinin Detayları Hakkında Bilgi Sahipliği																		
	15-24 arası			25-34 arası			35-44 arası			45-54 arası			55-64 arası			65 ve üzeri		
	Doğru	Yanlış	Fikrim yok	Doğru	Yanlış	Fikrim yok	Doğru	Yanlış	Fikrim yok	Doğru	Yanlış	Fikrim yok	Doğru	Yanlış	Fikrim yok	Doğru	Yanlış	Fikrim yok
Kâğıt paraların (banknot) üzerindeki tasarımlar değişecek	50.3	30.3	19.3	52.8	20.1	27.1	35.1	32.7	32.2	41.7	29.9	28.3	35.8	37.3	26.9	46.4	28.6	25.0
Kâğıt paraların boyutları değişecek	35.2	42.1	22.8	30.1	34.5	35.4	26.9	34.6	38.5	33.9	33.1	33.1	32.8	35.8	31.3	46.4	21.4	32.1
Kâğıt paraların renkleri değişecek	34.5	38.6	26.9	26.2	31.9	41.9	29.8	31.7	38.5	34.6	34.6	30.7	32.8	29.9	37.3	28.6	28.6	42.9
Paramızdan sıfır atılacak	30.3	60.7	9.0	23.1	62.4	14.4	26.0	56.3	17.8	29.9	53.5	16.5	31.3	52.2	16.4	14.3	64.3	21.4
Sahteciliğe karşı paraların üzerindeki güvenlik önlemleri arttırılacak	55.9	19.3	24.8	55.9	14.0	30.1	59.1	12.5	28.4	59.8	11.8	28.3	59.7	11.9	28.4	46.4	17.9	35.7
Kâğıt paraların yanı sıra madeni paraların da tasarımı değişecek	52.4	23.4	24.1	54.6	16.2	29.3	43.3	20.2	36.5	48.8	22.8	28.3	46.3	17.9	35.8	46.4	28.6	25.0
Madeni paraların Yeni Kuruş olan ismi Kuruş'a dönüşecek	82.1	4.8	13.1	83.4	3.9	12.7	81.3	3.8	14.9	78.0	4.7	17.3	80.6	3.0	16.4	85.7	0.0	14.3
Yeni kupürler tedavüle sürülecek	60.0	8.3	31.7	62.9	9.2	27.9	57.2	10.1	32.7	63.8	10.2	26.0	55.2	11.9	32.8	42.9	21.4	35.7
Paramızın değeri değil sadece tasarımı ve adı değişecek	77.2	11.7	11.0	73.4	8.7	17.9	63.9	17.8	18.3	73.2	15.0	11.8	83.6	3.0	13.4	78.6	10.7	10.7

**TABLO 27: Öğrenim Durumuna Göre TL'nin Tedavüle Girmesinin Detayları Hakkında Bilgi Sahipliği**

TL'nin Tedavüle Girmesinin Detayları Hakkında Bilgi Sahipliği								
		Okur yazar değil	Okur yazar	İlkokul mezunu	Ortaokul mezunu	Lise veya dengi okul mezunu	Üniversite mezunu	Lisans üstü (master-doktora) mezunu
Kâğıt paraların (banknot) üzerindeki tasarımlar değişecek	Doğru	0.0	100.0	37.3	50.8	45.8	45.6	35.7
	Yanlış	0.0	0.0	26.0	26.6	28.4	34.9	28.6
	Fikrim yok	100.0	0.0	36.8	22.6	25.8	19.5	35.7
Kâğıt paraların boyutları değişecek	Doğru	0.0	40.0	31.4	34.7	31.0	32.9	7.1
	Yanlış	0.0	60.0	28.4	36.3	35.9	41.6	42.9
	Fikrim yok	100.0	0.0	40.2	29.0	33.0	25.5	50.0
Kâğıt paraların renkleri değişecek	Doğru	0.0	60.0	29.9	32.3	31.0	30.9	7.1
	Yanlış	0.0	40.0	28.4	34.7	31.4	41.6	42.9
	Fikrim yok	100.0	0.0	41.7	33.1	37.6	27.5	50.0
Paramızdan sıfır atılacak	Doğru	0.0	40.0	24.0	34.7	26.1	24.8	21.4
	Yanlış	0.0	20.0	54.9	53.2	60.8	63.8	64.3
	Fikrim yok	100.0	40.0	21.1	12.1	13.1	11.4	14.3
Sahteciliğe karşı paraların üzerindeki güvenlik önlemleri arttırılacak	Doğru	50.0	60.0	50.5	58.9	62.4	55.0	57.1
	Yanlış	0.0	0.0	14.2	15.3	11.4	20.1	7.1
	Fikrim yok	50.0	40.0	35.3	25.8	26.1	24.8	35.7
Kâğıt paraların yanı sıra madeni paraların da tasarımı değişecek	Doğru	0.0	80.0	40.2	55.6	52.3	52.3	28.6
	Yanlış	0.0	20.0	18.1	20.2	20.3	22.8	21.4
	Fikrim yok	100.0	0.0	41.7	24.2	27.5	24.8	50.0
Madeni paraların Yeni Kuruluş olan ismi Kuruluş'a dönüşecek	Doğru	50.0	80.0	75.0	83.9	81.0	89.3	92.9
	Yanlış	0.0	0.0	4.4	1.6	4.9	4.0	0.0
	Fikrim yok	50.0	20.0	20.6	14.5	14.1	6.7	7.1
Yeni kupürler tedavüle sürülecek	Doğru	0.0	60.0	52.9	60.5	59.2	69.8	64.3
	Yanlış	0.0	0.0	8.8	7.3	12.4	10.1	7.1
	Fikrim yok	100.0	40.0	38.2	32.3	28.4	20.1	28.6
Paramızın değeri değil sadece tasarımı ve adı değişecek	Doğru	0.0	40.0	65.7	74.2	77.1	73.2	78.6
	Yanlış	0.0	60.0	13.7	10.5	8.2	17.4	21.4
	Fikrim yok	100.0	0.0	20.6	15.3	14.7	9.4	0.0

**TABLO 28: Yaşanılan Yere Göre TL'nin Tedavüle Girmesinin Detayları Hakkında Bilgi Sahipliği**

TL'nin Tedavüle Girmesinin Detayları Hakkında Bilgi Sahipliği									
	Metropol			Kentsel alan			Kırsal alan		
	Doğru	Yanlış	Fikrim yok	Doğru	Yanlış	Fikrim yok	Doğru	Yanlış	Fikrim yok
Kâğıt paraların (banknot) üzerindeki tasarımlar değişecek	47.9	30.3	21.8	40.7	25.0	34.3	28.8	25.8	45.5
Kâğıt paraların boyutları değişecek	30.1	39.1	30.8	33.8	28.7	37.5	36.4	27.3	36.4
Kâğıt paraların renkleri değişecek	28.7	36.6	34.7	35.6	27.3	37.0	28.8	25.8	45.5
Paramızdan sıfır atılacak	26.4	62.6	10.9	29.6	49.5	20.8	18.2	53.0	28.8
Sahteciliğe karşı paraların üzerindeki güvenlik önlemleri arttırılacak	53.4	17.6	28.9	67.6	6.0	26.4	54.5	13.6	31.8
Kâğıt paraların yanı sıra madeni paraların da tasarımı değişecek	50.2	23.2	26.6	50.5	14.4	35.2	39.4	15.2	45.5
Madeni paraların Yeni Kuruş olan ismi Kuruş'a dönüşecek	84.7	3.6	11.7	81.0	3.7	15.3	59.1	7.6	33.3
Yeni kupürler tedavüle sürülecek	59.8	11.7	28.5	63.9	5.6	30.6	45.5	12.1	42.4
Paramızın değeri değil sadece tasarımı ve adı değişecek	76.6	12.5	10.9	68.1	10.6	21.3	56.1	15.2	28.8

# TL'nin Tedavüle Girmesi ile İlgili Algı ve Tutumlar

**TABLO 29: Para Birimimizin Adının Değişme Nedenleri**

Para birimimizin adının aşağıdaki hangi nedenlerden dolayı değişeceğini düşünüyorsunuz?	
	%
Geleneksel TL para biriminin kullanımı daha kolay olacak	35.3
YTL'ye geçilirken, üç yıl sonra yeniden TL'ye geçileceği topluma zaten duyurulmuştu	22.9
Sahteciliğe karşı ek bir önlem olarak para biriminin ismi değişecek	13.7
Tekrar eski ismine dönmesiyle birlikte paranın itibarı da artacak	11.8
Yeni paraların boyutları ve tasarımları değişeceği için para biriminin ismi de değişecek	7.4
Tekrar eski ismine dönmesiyle birlikte paranın alım gücü artacak	6.3
Diğer ülkelerde de geçiş döneminden sonra esas para birimine geri dönmüştü	3.9
Cevap yok/fikrim yok	32.3

**TABLO 30: Yaşa Göre Para Birimimizin Adının Değişme Nedenleri**

Para birimimizin adının aşağıdaki hangi nedenlerden dolayı değişeceğini düşünüyorsunuz?							
	15-24 arası	25-34 arası	35-44 arası	45-54 arası	55-64 arası	65 ve üzeri	Genel
Geleneksel TL para biriminin kullanımı daha kolay olacak	35.8	38.3	34.5	34.6	33.9	28.3	35.3
YTL'ye geçilirken, üç yıl sonra yeniden TL'ye geçileceği topluma zaten duyurulmuştu	22.0	25.7	21.6	25.4	23.1	11.8	22.9
Sahteciliğe karşı ek bir önlem olarak para biriminin ismi değişecek	16.3	11.7	13.1	13.4	15.4	12.6	13.7
Tekrar eski ismine dönmesiyle birlikte paranın itibarı da artacak	14.4	11.5	11.0	10.1	10.9	12.6	11.8
Yeni paraların boyutları ve tasarımları değişeceği için para biriminin ismi de değişecek	9.1	7.4	7.6	6.1	6.8	4.7	7.4
Tekrar eski ismine dönmesiyle birlikte paranın alım gücü artacak	7.6	6.2	4.7	5.9	6.8	7.9	6.3
Diğer ülkelerde de geçiş döneminden sonra esas para birimine geri dönmüştü	3.6	4.3	3.6	3.6	5.0	3.9	3.9
Cevap yok/fikrim yok	29.0	29.3	34.3	32.1	34.4	46.5	32.3

**TABLO 31: Öğrenim Durumuna Göre Para Birimimizin Adının Değişme Nedenleri**

Para birimimizin adının aşağıdaki hangi nedenlerden dolayı değişeceğini düşünüyorsunuz?								
	Okur yazar değil	Okur yazar	İlkokul mezunu	Ortaokul mezunu	Lise veya dengi okul mezunu	Üniversite mezunu	Lisans üstü (master-doktora) mezunu	Genel
YTL'ye geçilirken, üç yıl sonra yeniden TL'ye geçileceği topluma zaten duyurulmuştu	-	14.7	15.7	22.0	27.8	44.1	34.8	22.9
Geleneksel TL para biriminin kullanımı daha kolay olacak	15.5	23.5	32.0	38.1	39.4	39.3	39.1	35.3
Sahteciliğe karşı ek bir önlem olarak para biriminin ismi değişecek	14.1	14.7	11.8	16.9	14.5	13.1	8.7	13.7
Tekrar eski ismine dönmesiyle birlikte paranın itibarı da artacak	11.3	7.4	10.3	13.6	13.1	12.2	4.3	11.8
Yeni paraların boyutları ve tasarımları değişeceği için para biriminin ismi de değişecek	7.0	7.4	5.6	9.3	8.5	7.9	4.3	7.4
Tekrar eski ismine dönmesiyle birlikte paranın alım gücü artacak	7.0	2.9	5.6	7.3	6.8	6.6	-	6.3
Diğer ülkelerde de geçiş döneminden sonra esas para birimine geri dönmüştü	2.8	1.5	3.1	3.3	4.5	6.6	13.0	3.9
Cevap yok/fikrim yok	63.4	52.9	40.8	28.0	25.2	15.3	21.7	32.3

**TABLO 32: Yaşanılan Yere Göre Para Birimimizin Adının Değişme Nedenleri**

Para birimimizin adının aşağıdaki hangi nedenlerden dolayı değişeceğini düşünüyorsunuz?				
	Metropol	Kentsel alan	Kırsal alan	Genel
Geleneksel TL para biriminin kullanımı daha kolay olacak	44.0	22.7	28.0	35.3
YTL'ye geçilirken, üç yıl sonra yeniden TL'ye geçileceği topluma zaten duyurulmuştu	24.8	23.2	13.1	22.9
Sahteciliğe karşı ek bir önlem olarak para biriminin ismi değişecek	15.2	12.1	11.1	13.7
Tekrar eski ismine dönmesiyle birlikte paranın itibarı da artacak	11.4	14.2	7.3	11.8
Yeni paraların boyutları ve tasarımları değişeceği için para biriminin ismi de değişecek	7.1	9.0	4.8	7.4
Tekrar eski ismine dönmesiyle birlikte paranın alım gücü artacak	5.1	9.7	2.8	6.3
Diğer ülkelerde de geçiş döneminden sonra esas para birimine geri dönmüştü	3.7	4.7	2.8	3.9
Cevap yok/fikrim yok	29.1	33.9	42.9	32.3

**TABLO 33: Paraların Tasarımının Değişmesi Nedeniyle Yaşanabilecek Zorluklar**

<b>Mevcut paraların hepsinin birden tasarımlarının değişmesi durumunda bir zorluk yaşayacağınızı düşünüyor musunuz?</b>		
	<b>#</b>	<b>%</b>
Hayır, kolayca yeni paralara alışırım	1246	53.0
Evet, paraları birbiriyle karıştırma, tanımama gibi sıkıntılar yaşayabilirim	783	33.3
Yeni paraları yakından tanımadığım için, sahte paraları ayırt edemeyebilirim	211	9.0
Diğer	17	0.7
Cevap yok/ fikrim yok	93	4.0
<b>Toplam</b>	<b>2350</b>	<b>100.0</b>

**TABLO 34: Yaşa Göre Paraların Tasarımının Değişmesi Nedeniyle Yaşanabilecek Zorluklar**

Mevcut paraların hepsinin birden tasarımlarının değişmesi durumunda bir zorluk yaşayacağınızı düşünüyor musunuz?							
	15-24 arası	25-34 arası	35-44 arası	45-54 arası	55-64 arası	65 ve üzeri	Genel
Hayır, kolayca yeni paralara alışırım	61.2	55.4	51.2	48.0	44.3	45.7	53.1
Evet, paraları birbiriyle karıştırma, tanımama gibi sıkıntılar yaşayabilirim	28.2	29.5	35.5	38.5	40.3	34.6	33.2
Yeni paraları yakından tanımadığım için, sahte paraları ayırt edemeyebilirim	6.4	10.5	11.0	9.2	7.7	6.3	9.0
Diğer	1.3	0.3	0.6	-	2.3	-	0.7
Cevap yok/ fikrim yok	2.8	4.3	1.7	4.2	5.4	13.4	4.0
<b>Toplam</b>	<b>100.0</b>	<b>100.0</b>	<b>100.0</b>	<b>100.0</b>	<b>100.0</b>	<b>100.0</b>	<b>100.0</b>

$\chi^2=89.305^a$  p=0.000

**TABLO 35: Öğrenim Durumuna Göre Paraların Tasarımının Değişmesi Nedeniyle Yaşanabilecek Zorluklar**

Mevcut paraların hepsinin birden tasarımlarının değişmesi durumunda bir zorluk yaşayacağınızı düşünüyor musunuz?								
	Okur yazar değil	Okur yazar	İlkokul mezunu	Ortaokul mezunu	Lise veya dengi okul mezunu	Üniversite mezunu	Lisans üstü (master-doktora) mezunu	Genel
Hayır, kolayca yeni paralara alışırım	23.9	41.2	45.2	57.3	60.5	62.4	65.2	53.0
Evet, paraları birbiriyle karıştırma, tanımama gibi sıkıntılar yaşayabilirim	47.9	38.2	38.4	29.3	28.3	30.6	34.8	33.3
Yeni paraları yakından tanımadığım için, sahte paraları ayırt edemeyebilirim	9.9	11.8	10.5	9.6	8.2	4.8	-	9.0
Diğer	1.4	-	0.5	0.8	1.0	0.9	-	0.7
Cevap yok/ fikrim yok	16.9	8.8	5.4	3.0	2.0	1.3	-	4.0
<b>Toplam</b>	<b>100.0</b>	<b>100.0</b>	<b>100.0</b>	<b>100.0</b>	<b>100.0</b>	<b>100.0</b>	<b>100.0</b>	<b>100.0</b>

$\chi^2=119.563^a$   $p=0.000$

**TABLO 36: Yaşanılan Yere Göre Paraların Tasarımının Değişmesi Nedeniyle Yaşanabilecek Zorluklar**

Mevcut paraların hepsinin birden tasarımlarının değişmesi durumunda bir zorluk yaşayacağınızı düşünüyor musunuz?				
	Metropol	Kentsel alan	Kırsal alan	Genel
Hayır, kolayca yeni paralara alışırım	55.6	50.3	48.4	53.0
Evet, paraları birbiriyle karıştırma, tanımama gibi sıkıntılar yaşayabilirim	34.9	30.6	33.2	33.3
Yeni paraları yakından tanımadığım için, sahte paraları ayırt edemeyebilirim	7.1	12.2	9.0	9.0
Diğer	0.2	1.2	1.7	0.7
Cevap yok/ fikrim yok	2.1	5.8	7.6	4.0
<b>Toplam</b>	<b>100.0</b>	<b>100.0</b>	<b>100.0</b>	<b>100.0</b>

$\chi^2=57.986^a$  p=0.000

**TABLO 37: TL Para Birimine Kısa Sürede Alışmak İle İlgili Kanaatler**

TL para birimine kısa zamanda alışacağınızı düşünüyor musunuz?		
	#	%
Evet, alışıyorum	1734	73.8
Biraz zorlanıyorum	427	18.2
Hayır, alışamam	150	6.4
Cevap yok/ fikrim yok	39	1.7
<b>Toplam</b>	<b>2350</b>	<b>100.0</b>

**TABLO 38: Yaşa Göre TL Para Birimine Kısa Sürede Alışmak İle İlgili Kanaatler**

TL para birimine kısa zamanda alışacağınızı düşünüyor musunuz?							
	15-24 arası	25-34 arası	35-44 arası	45-54 arası	55-64 arası	65 ve üzeri	Genel
Evet, alışırım	79.7	76.5	72.1	70.1	69.7	62.2	73.8
Biraz zorlanırım	12.1	17.0	21.4	20.4	21.7	21.3	18.1
Hayır, alışamam	5.5	4.5	6.1	8.4	7.7	12.6	6.4
Cevap yok/ fikrim yok	2.7	2.1	0.4	1.1	0.9	3.9	1.7
<b>Toplam</b>	<b>100.0</b>	<b>100.0</b>	<b>100.0</b>	<b>100.0</b>	<b>100.0</b>	<b>100.0</b>	<b>100.0</b>

$\chi^2=53.019^a$  p=0.000

**TABLO 39: Öğrenim Durumuna Göre TL Para Birimine Kısa Sürede Alışmak İle İlgili Kanaatler**

TL para birimine kısa zamanda alışacağını düşünüyor musunuz?								
	Okur yazar değil	Okur yazar	İlkokul mezunu	Ortaokul mezunu	Lise veya dengi okul mezunu	Üniversite mezunu	Lisans üstü (master-doktora) mezunu	Genel
Evet, alışıyorum	39.4	61.8	63.7	78.0	83.4	87.3	87.0	73.8
Biraz zorlanıyorum	46.5	30.9	25.5	12.9	11.1	10.5	8.7	18.2
Hayır, alışamam	8.5	7.4	9.2	7.1	4.1	1.7	-	6.4
Cevap yok/ fikrim yok	5.6	-	1.6	2.0	1.4	0.4	4.3	1.6
<b>Toplam</b>	<b>100.0</b>	<b>100.0</b>	<b>100.0</b>	<b>100.0</b>	<b>100.0</b>	<b>100.0</b>	<b>100.0</b>	<b>100.0</b>

$\chi^2=174.772^a$  p=0.000

**TABLO 40: Yaşanılan Yere Göre TL Para Birimine Kısa Sürede Alışmak İle İlgili Kanaatler**

TL para birimine kısa zamanda alışacağınızı düşünüyor musunuz?				
	Metropol	Kentsel alan	Kırsal alan	Genel
Evet, alışırım	75.4	72.9	68.9	73.8
Biraz zorlanırım	18.1	17.8	19.4	18.2
Hayır, alışamam	5.1	7.6	9.0	6.4
Cevap yok/ fikrim yok	1.4	1.6	2.8	1.7
<b>Toplam</b>	<b>100.0</b>	<b>100.0</b>	<b>100.0</b>	<b>100.0</b>

$\chi^2=12.628^a$  p=0.049

## Tedavüldeki Paralarla İlgili Bilgi Düzeyine Dair Analizler

**TABLO 41: Tedavülde Bulunan En Küçük Madeni Para Biriminin Bilinmesi Durumu**

<b>Ülkemizde tedavülde bulunan en küçük madeni para hangisidir?</b>		
	<b>#</b>	<b>%</b>
<b>5 yeni kuruş</b>	<b>1120</b>	<b>47.7</b>
<b>1 yeni kuruş</b>	<b>1042</b>	<b>44.3</b>
<b>10 yeni kuruş</b>	<b>43</b>	<b>1.8</b>
<b>25 yeni kuruş</b>	<b>27</b>	<b>1.1</b>
<b>Diğer</b>	<b>67</b>	<b>2.9</b>
<b>Cevap yok/ fikrim yok</b>	<b>51</b>	<b>2.2</b>
<b>Toplam</b>	<b>2350</b>	<b>100.0</b>

**TABLO 42: Yaşa Göre Tedavülde Bulunan En Küçük Madeni Para Biriminin Bilinmesi Durumu**

Ülkemizde tedavülde bulunan en küçük madeni para hangisidir?							
	15-24 arası	25-34 arası	35-44 arası	45-54 arası	55-64 arası	65 ve üzeri	Genel
5 yeni kuruş	44.5	46.3	48.0	51.7	53.4	42.5	47.6
1 yeni kuruş	48.9	46.5	42.3	40.5	43.0	38.6	44.4
10 yeni kuruş	2.5	1.9	2.1	1.1	0.5	2.4	1.8
25 yeni kuruş	1.7	0.7	1.5	0.8	0.5	1.6	1.2
Diğer	0.9	3.1	3.8	3.6	0.9	7.1	2.9
Cevap yok/ fikrim yok	1.5	1.5	2.3	2.2	1.8	7.9	2.2
<b>Toplam</b>	<b>100.0</b>	<b>100.0</b>	<b>100.0</b>	<b>100.0</b>	<b>100.0</b>	<b>100.0</b>	<b>100.0</b>

$\chi^2=61.268^a$  p=0.000

**TABLO 43: Öğrenim Durumuna Göre Tedavülde Bulunan En Küçük Madeni Para Biriminin Bilinmesi Durumu**

Ülkemizde tedavülde bulunan en küçük madeni para hangisidir?								
	Okur yazar değil	Okur yazar	İlkokul mezunu	Ortaokul mezunu	Lise veya dengi okul mezunu	Üniversite mezunu	Lisans üstü (master-doktora) mezunu	Genel
5 yeni kuruş	60.6	52.9	51.9	48.0	44.3	38.4	30.4	47.7
1 yeni kuruş	21.1	29.4	36.8	47.7	51.1	55.0	60.9	44.3
10 yeni kuruş	1.4	1.5	1.2	2.0	2.0	3.1	8.7	1.8
25 yeni kuruş	1.4	5.9	1.1	0.5	1.0	1.7	-	1.2
Diğer	5.6	5.9	5.5	0.5	1.0	1.3	-	2.9
Cevap yok/ fikrim yok	9.9	4.4	3.5	1.3	0.7	0.4	-	2.2
<b>Toplam</b>	<b>100.0</b>	<b>100.0</b>	<b>100.0</b>	<b>100.0</b>	<b>100.0</b>	<b>100.0</b>	<b>100.0</b>	<b>100.0</b>

$\chi^2=162.424^a$  p=0.000

**TABLO 44: Yaşanılan Yere Göre Tedavülde Bulunan En Küçük Madeni Para Biriminin Bilinmesi Durumu**

Ülkemizde tedavülde bulunan en küçük madeni para hangisidir?				
	Metropol	Kentsel alan	Kırsal alan	Genel
5 yeni kuruş	46.7	47.1	53.6	47.7
1 yeni kuruş	46.9	44.9	31.1	44.3
10 yeni kuruş	1.9	2.3	0.3	1.8
25 yeni kuruş	0.8	1.5	1.7	1.1
Diğer	2.1	1.6	9.7	2.9
Cevap yok/ fikrim yok	1.6	2.7	3.5	2.2
<b>Toplam</b>	<b>100.0</b>	<b>100.0</b>	<b>100.0</b>	<b>100.0</b>

$\chi^2=82.322^a$  p=0.000

**TABLO 45: Tedavülde Bulunan En Büyük Madeni Para Biriminin Bilinmesi Durumu**

<b>Ülkemizde tedavülde bulunan en büyük madeni para hangisidir?</b>		
	<b>#</b>	<b>%</b>
1 YTL	<b>2198</b>	<b>93.5</b>
50 yeni kuruş	<b>42</b>	<b>1.8</b>
2.5 YTL	<b>14</b>	<b>0.6</b>
25 yeni kuruş	<b>10</b>	<b>0.4</b>
Diğer	<b>39</b>	<b>1.7</b>
Cevap yok/ fikrim yok	<b>47</b>	<b>2.0</b>
<b>Toplam</b>	<b>2350</b>	<b>100.0</b>

**TABLO 46: Yaşa Göre Tedavülde Bulunan En Büyük Madeni Para Biriminin Bilinmesi Durumu**

Ülkemizde tedavülde bulunan en büyük madeni para hangisidir?							
	15-24 arası	25-34 arası	35-44 arası	45-54 arası	55-64 arası	65 ve üzeri	Genel
1 YTL	95.1	94.7	92.4	91.6	98.2	83.5	93.5
50 yeni kuruş	1.3	1.9	1.7	2.8	-	3.9	1.8
2.5 YTL	1.1	0.3	0.4	0.8	-	0.8	0.6
25 yeni kuruş	0.4	0.5	0.6	0.6	-	-	0.4
Diğer	0.6	1.0	2.5	2.0	0.5	7.1	1.7
Cevap yok/ fikrim yok	1.5	1.5	2.5	2.2	1.4	4.7	2.0
<b>Toplam</b>	<b>100.0</b>	<b>100.0</b>	<b>100.0</b>	<b>100.0</b>	<b>100.0</b>	<b>100.0</b>	<b>100.0</b>

$\chi^2=58.5045^a$  p=0.000

**TABLO 47: Öğrenim Durumuna Göre Tedavülde Bulunan En Büyük Madeni Para Biriminin Bilinmesi Durumu**

Ülkemizde tedavülde bulunan en büyük madeni para hangisidir?								
	Okur yazar değil	Okur yazar	İlkokul mezunu	Ortaokul mezunu	Lise veya dengi okul mezunu	Üniversite mezunu	Lisans üstü (master-doktora) mezunu	Genel
1 YTL	90.1	88.2	90.8	94.9	96.2	94.8	100.0	93.5
50 yeni kuruş	1.4	1.5	2.2	2.0	1.1	2.2	-	1.8
2.5 YTL	-	2.9	0.7	1.3	-	0.4	-	0.6
25 yeni kuruş	-	-	0.6	-	0.6	0.4	-	0.4
Diğer	1.4	5.9	2.6	0.5	0.8	1.7	-	1.7
Cevap yok/ fikrim yok	7.0	1.5	3.1	1.3	1.3	0.4	-	2.0
<b>Toplam</b>	<b>100.0</b>	<b>100.0</b>	<b>100.0</b>	<b>100.0</b>	<b>100.0</b>	<b>100.0</b>	<b>100.0</b>	<b>100.0</b>

$\chi^2=60.852^a$  p=0.001

**TABLO 48: Yaşanılan Yere Göre Tedavülde Bulunan En Büyük Madeni Para Biriminin Bilinmesi Durumu**

Ülkemizde tedavülde bulunan en büyük madeni para hangisidir?				
	Metropol	Kentsel alan	Kırsal alan	Genel
1 YTL	94.4	94.0	88.6	93.5
50 yeni kuruş	2.1	1.5	1.4	1.8
2.5 YTL	0.3	1.3	-	0.6
25 yeni kuruş	0.5	0.4	0.3	0.4
Diğer	0.8	1.1	6.9	1.7
Cevap yok/ fikrim yok	2.0	1.7	2.8	2.0
<b>Toplam</b>	<b>100.0</b>	<b>100.0</b>	<b>100.0</b>	<b>100.0</b>

$\chi^2=68.905^a$  p=0.000

**TABLO 49: Kullanılmakta Olan En Büyük Kağıt Para Biriminin Bilinmesi Durumu**

<b>Ülkemizde kullanılan en büyük kâğıt para kupürü hangisidir?</b>		
	<b>#</b>	<b>%</b>
100 YTL	2202	93.7
500 YTL	37	1.6
200 YTL	34	1.4
50 YTL	17	0.7
Diğer	29	1.2
Cevap yok/ fikrim yok	31	1.3
<b>Toplam</b>	<b>2350</b>	<b>100.0</b>

**TABLO 50: Yaşa Göre Kullanılmakta Olan En Büyük Kağıt Para Biriminin Bilinmesi Durumu**

Ülkemizde kullanılan en büyük kâğıt para kupürü hangisidir?							
	15-24 arası	25-34 arası	35-44 arası	45-54 arası	55-64 arası	65 ve üzeri	Genel
100 YTL	92.6	95.2	94.7	93.3	95.9	84.3	93.7
500 YTL	2.5	0.7	1.7	1.7	-	3.9	1.6
200 YTL	1.9	1.9	0.8	1.4	0.9	1.6	1.5
50 YTL	1.1	0.7	0.8	0.6	-	0.8	0.7
Diğer	0.6	0.7	0.8	2.0	1.4	6.3	1.2
Cevap yok/ fikrim yok	1.3	0.9	1.3	1.1	1.8	3.1	1.3
<b>Toplam</b>	<b>100.0</b>	<b>100.0</b>	<b>100.0</b>	<b>100.0</b>	<b>100.0</b>	<b>100.0</b>	<b>100.0</b>

$\chi^2=58.684^a$  p=0.000

**TABLO 51: Öğrenim Durumuna Göre Kullanılmakta Olan En Büyük Kağıt Para Biriminin Bilinmesi Durumu**

Ülkemizde kullanılan en büyük kâğıt para kupürü hangisidir?								
	Okur yazar değil	Okur yazar	İlkokul mezunu	Ortaokul mezunu	Lise veya dengi okul mezunu	Üniversite mezunu	Lisans üstü (master-doktora) mezunu	Genel
100 YTL	88.7	92.6	91.3	92.7	96.8	96.1	100.0	93.7
500 YTL	1.4	2.9	2.0	2.3	0.7	1.3	-	1.6
200 YTL	2.8	-	1.9	2.3	0.7	0.9	-	1.4
50 YTL	-	-	0.7	1.0	0.7	0.9	-	0.7
Diğer	1.4	2.9	2.4	0.5	0.6	-	-	1.2
Cevap yok/ fikrim yok	5.6	1.5	1.8	1.3	0.6	0.9	-	1.3
<b>Toplam</b>	<b>100.0</b>	<b>100.0</b>	<b>100.0</b>	<b>100.0</b>	<b>100.0</b>	<b>100.0</b>	<b>100.0</b>	<b>100.0</b>

$\chi^2=51.272^a$  p=0.009

**TABLO 52: Yaşanılan Yere Göre Kullanılmakta Olan En Büyük Kağıt Para Biriminin Bilinmesi Durumu**

Ülkemizde kullanılan en büyük kâğıt para kupürü hangisidir?				
	Metropol	Kentsel alan	Kırsal alan	Genel
100 YTL	95.7	92.8	87.2	93.7
500 YTL	1.0	2.8	1.0	1.6
200 YTL	1.0	2.0	2.1	1.4
50 YTL	0.7	0.9	0.3	0.7
Diğer	0.8	0.3	5.9	1.2
Cevap yok/ fikrim yok	0.9	1.2	3.5	1.3
<b>Toplam</b>	<b>100.0</b>	<b>100.0</b>	<b>100.0</b>	<b>100.0</b>

$\chi^2=88.409^a$  p=0.000

## Para İle İlgili Kurumlardan Haberdarlık Analizleri

**TABLO 53: Banknot Basmaya Yetkili Kuruluştan Haberdarlık**

<b>Ülkemizde kâğıt para (banknot) basımı ve yönetimi hangi kuruluşun yetkisindedir?</b>		
	<b>#</b>	<b>%</b>
<b>Merkez Bankası</b>	<b>1416</b>	<b>60.3</b>
<b>Darphane</b>	<b>273</b>	<b>11.6</b>
<b>Ziraat Bankası</b>	<b>128</b>	<b>5.4</b>
<b>Maliye Bakanlığı</b>	<b>32</b>	<b>1.4</b>
<b>Hazine Müsteşarlığı</b>	<b>26</b>	<b>1.1</b>
<b>Diğer</b>	<b>26</b>	<b>1.1</b>
<b>Cevap yok/ fikrim yok</b>	<b>449</b>	<b>19.1</b>
<b>Toplam</b>	<b>2350</b>	<b>100</b>

**TABLO 54: Yaşa Göre Banknot Basmaya Yetkili Kuruluştan Haberdarlık**

Ülkemizde kâğıt para (banknot) basımı ve yönetimi hangi kuruluşun yetkisindedir?							
	15-24 arası	25-34 arası	35-44 arası	45-54 arası	55-64 arası	65 ve üzeri	Genel
Merkez Bankası	52.7	61.7	61.1	66.5	65.2	54.3	60.2
Darphane	9.5	11.8	12.5	11.2	14.9	11.8	11.6
Ziraat Bankası	8.0	4.8	4.7	5.0	4.1	4.7	5.5
Maliye Bakanlığı	2.5	1.2	1.3	0.8	0.9	-	1.4
Hazine Müsteşarlığı	1.3	1.2	0.9	1.1	0.9	0.8	1.1
Diğer	1.3	0.7	1.3	0.8	0.5	3.1	1.1
Cevap yok/ fikrim yok	24.8	18.5	18.0	14.5	13.6	25.2	19.1
<b>Toplam</b>	<b>100.0</b>	<b>100.0</b>	<b>100.0</b>	<b>100.0</b>	<b>100.0</b>	<b>100.0</b>	<b>100.0</b>

$\chi^2=56.686^a$  p=0.002

**TABLO 55: Öğrenim Durumuna Göre Banknot Basmaya Yetkili Kuruluşun Haberdarlık**

Ülkemizde kâğıt para (banknot) basımı ve yönetimi hangi kuruluşun yetkisindedir?								
	Okur yazar değil	Okur yazar	İlkokul mezunu	Ortaokul mezunu	Lise veya dengi okul mezunu	Üniversite mezunu	Lisans üstü (master-doktora) mezunu	Genel
Merkez Bankası	25.4	38.2	53.8	58.1	70.0	73.8	73.9	60.2
Darphane	2.8	13.2	9.3	12.4	13.1	15.7	21.7	11.6
Ziraat Bankası	14.1	2.9	8.0	6.3	2.7	1.3	4.3	5.5
Maliye Bakanlığı	-	-	0.7	1.5	1.6	3.9	-	1.4
Hazine Müsteşarlığı	-	-	1.2	1.5	1.0	1.3	-	1.1
Diğer	5.6	-	1.5	1.3	0.6	-	-	1.1
Cevap yok/ fikrim yok	52.1	45.6	25.5	18.9	11.1	3.9	-	19.1
<b>Toplam</b>	<b>100.0</b>	<b>100.0</b>	<b>100.0</b>	<b>100.0</b>	<b>100.0</b>	<b>100.0</b>	<b>100.0</b>	<b>100.0</b>

$\chi^2=277.007^a$  p=0.000

**TABLO 56: Yaşanılan Yere Göre Banknot Basmaya Yetkili Kuruludan Haberdarlık**

Ülkemizde kâğıt para (banknot) basımı ve yönetimi hangi kuruluşun yetkisindedir?				
	Metropol	Kentsel alan	Kırsal alan	Genel
Merkez Bankası	65.9	54.0	50.9	60.3
Darphane	13.7	10.7	4.5	11.6
Ziraat Bankası	4.2	7.1	6.9	5.4
Maliye Bakanlığı	1.1	1.5	2.1	1.4
Hazine Müsteşarlığı	0.5	1.6	2.4	1.1
Diğer	0.8	0.7	3.5	1.1
Cevap yok/ fikrim yok	13.8	24.4	29.8	19.1
<b>Toplam</b>	<b>100.0</b>	<b>100.0</b>	<b>100.0</b>	<b>100.0</b>

$\chi^2=118.750^a$  p=0.000

**TABLO 57: Madeni Para Basmaya Yetkili Kuruludan Haberdarlık**

<b>Ülkemizde madeni para basımı hangi kuruluşun yetkisindedir?</b>		
	<b>#</b>	<b>%</b>
<b>Merkez Bankası</b>	<b>1027</b>	<b>43.7</b>
<b>Darphane</b>	<b>636</b>	<b>27.1</b>
<b>Ziraat Bankası</b>	<b>79</b>	<b>3.4</b>
<b>Maliye Bakanlığı</b>	<b>25</b>	<b>1.1</b>
<b>Diğer</b>	<b>19</b>	<b>0.8</b>
<b>Cevap yok/ fikrim yok</b>	<b>564</b>	<b>24.0</b>
<b>Toplam</b>	<b>2350</b>	<b>100.0</b>

**TABLO 58: Yaşa Göre Madeni Para Basmaya Yetkili Kuruluştan Haberdarlık**

Ülkemizde madeni para basımı hangi kuruluşun yetkisindedir?							
	15-24 arası	25-34 arası	35-44 arası	45-54 arası	55-64 arası	65 ve üzeri	Genel
Merkez Bankası	40.2	43.2	44.6	48.6	47.5	36.2	43.7
Darphane	21.2	27.4	28.8	29.9	31.7	26.8	27.1
Ziraat Bankası	4.2	3.9	3.0	2.2	2.7	2.4	3.3
Maliye Bakanlığı	1.5	0.5	1.3	1.1	0.9	0.8	1.1
Diğer	1.5	0.5	0.4	0.6	0.9	1.6	0.8
Cevap yok/ fikrim yok	31.4	24.4	21.8	17.6	16.3	32.3	24.0
<b>Toplam</b>	<b>100.0</b>	<b>100.0</b>	<b>100.0</b>	<b>100.0</b>	<b>100.0</b>	<b>100.0</b>	<b>100.0</b>

$\chi^2=57.794^a$  p=0.000

**TABLO 59: Öğrenim Durumuna Göre Madeni Para Basmaya Yetkili Kuruluştan Haberdarlık**

Ülkemizde madeni para basımı hangi kuruluşun yetkisindedir?								
	Okur yazar değil	Okur yazar	İlkokul mezunu	Ortaokul mezunu	Lise veya dengi okul mezunu	Üniversite mezunu	Lisans üstü (master-doktora) mezunu	Genel
Merkez Bankası	16.9	26.5	42.9	44.7	48.8	44.1	30.4	43.7
Darphane	4.2	20.6	20.0	27.0	32.3	43.2	60.9	27.1
Ziraat Bankası	8.5	2.9	5.3	3.0	1.6	1.3	-	3.4
Maliye Bakanlığı	-	-	1.2	1.0	1.0	1.7	-	1.1
Diğer	1.4	-	0.9	0.8	0.7	0.4	-	0.8
Cevap yok/ fikrim yok	69.0	50.0	29.7	23.5	15.7	9.2	8.7	24.0
<b>Toplam</b>	<b>100.0</b>	<b>100.0</b>	<b>100.0</b>	<b>100.0</b>	<b>100.0</b>	<b>100.0</b>	<b>100.0</b>	<b>100.0</b>

$\chi^2=255.943^a$  p=0.000

**TABLO 60: Yaşanılan Yere Göre Madeni Para Basmaya Yetkili Kuruluşun Haberdarlık**

Ülkemizde madeni para basımı hangi kuruluşun yetkisindedir?				
	Metropol	Kentsel alan	Kırsal alan	Genel
Merkez Bankası	46.6	39.4	41.5	43.7
Darphane	31.8	23.6	14.5	27.1
Ziraat Bankası	2.7	4.3	4.2	3.4
Maliye Bakanlığı	0.5	1.9	1.7	1.1
Diğer	0.2	1.1	2.8	0.8
Cevap yok/ fikrim yok	18.3	29.8	35.3	24.0
<b>Toplam</b>	<b>100.0</b>	<b>100.0</b>	<b>100.0</b>	<b>100.0</b>

$\chi^2=115.335^a$  p=0.000

**TABLO 61: Yıpranmış Paraların Değiştirilebileceği Yerler**

<b>Eskimiş veya yıpranmış kâğıt paraları nerede değiştirebileceğinizi biliyor musunuz?</b>		
	<b>#</b>	<b>%</b>
Sadece Merkez Bankası'nda	830	35.3
Sadece Ziraat Bankası'nda	456	19.4
Tüm bankalarda	401	17.1
Ziraat veya Merkez Bankası'ndan herhangi birinde	304	12.9
Bilmiyorum	359	15.3
<b>Toplam</b>	<b>2350</b>	<b>100.0</b>

**TABLO 62: Yaşa Göre Yıpranmış Paraların Değiştirilebileceği Yerler**

Eskimiş veya yıpranmış kâğıt paraları nerede değiştirebileceğinizi biliyor musunuz?							
	15-24 arası	25-34 arası	35-44 arası	45-54 arası	55-64 arası	65 ve üzeri	Genel
Sadece Merkez Bankası'nda	23.7	30.0	36.6	45.0	52.5	44.9	35.3
Sadece Ziraat Bankası'nda	18.2	19.6	20.9	19.6	17.6	20.5	19.4
Tüm bankalarda	22.2	19.6	14.2	14.5	11.3	12.6	17.0
Ziraat veya Merkez Bankası'ndan herhangi birinde	14.4	14.4	15.0	11.2	8.6	4.7	13.0
Bilmiyorum	21.6	16.5	13.3	9.8	10.0	17.3	15.3
<b>Toplam</b>	<b>100.0</b>	<b>100.0</b>	<b>100.0</b>	<b>100.0</b>	<b>100.0</b>	<b>100.0</b>	<b>100.0</b>

$\chi^2=119.005^a$  p=0.000

**TABLO 63: Öğrenim Durumuna Göre Yıpranmış Paraların Değiştirilebileceği Yerler**

Eskimiş veya yıpranmış kâğıt paraları nerede değiştirebileceğinizi biliyor musunuz?								
	Okur yazar değil	Okur yazar	İlkokul mezunu	Ortaokul mezunu	Lise veya dengi okul mezunu	Üniversite mezunu	Lisans üstü (master-doktora) mezunu	Genel
Sadece Merkez Bankası'nda	19.7	38.2	37.0	33.1	36.0	34.5	39.1	35.3
Sadece Ziraat Bankası'nda	18.3	10.3	19.2	17.9	21.2	19.7	30.4	19.4
Tüm bankalarda	18.3	16.2	16.9	20.2	16.5	13.5	17.4	17.0
Ziraat veya Merkez Bankası'ndan herhangi birinde	2.8	2.9	8.9	15.2	14.7	25.3	8.7	13.0
Bilmiyorum	40.8	32.4	18.0	13.6	11.7	7.0	4.3	15.3
<b>Toplam</b>	<b>100.0</b>	<b>100.0</b>	<b>100.0</b>	<b>100.0</b>	<b>100.0</b>	<b>100.0</b>	<b>100.0</b>	<b>100.0</b>

$\chi^2=134.967^a$   $p=0.000$

**TABLO 64: Yaşanılan Yere Göre Yıpranmış Paraların Değiştirilebileceği Yerler**

Eskimiş veya yıpranmış kâğıt paraları nerede değiştirebileceğinizi biliyor musunuz?				
	Metropol	Kentsel alan	Kırsal alan	Genel
Sadece Merkez Bankası'nda	27.7	48.0	37.4	35.3
Sadece Ziraat Bankası'nda	23.2	14.2	15.6	19.4
Tüm bankalarda	19.3	12.9	17.6	17.1
Ziraat veya Merkez Bankası'ndan herhangi birinde	16.0	9.1	8.7	12.9
Bilmiyorum	13.8	15.8	20.8	15.3
<b>Toplam</b>	<b>100.0</b>	<b>100.0</b>	<b>100.0</b>	<b>100.0</b>

$\chi^2=120.085^a$   $p=0.000$

# Paraların Güvenliđi ve Kalitesi ile İlgili Algılar

**TABLO 65: Kağıt Paraların Kalitesinden Memnuniyet**

<b>Tedavüldeki kâğıt paraların kalitesinden memnun musunuz?</b>		
	<b>#</b>	<b>%</b>
<b>Memnunum</b>	<b>1566</b>	<b>66.6</b>
<b>Memnun değilim</b>	<b>661</b>	<b>28.1</b>
<b>Cevap yok/ fikrim yok</b>	<b>123</b>	<b>5.2</b>
<b>Toplam</b>	<b>2350</b>	<b>100.0</b>

**TABLO 66: Yaşa Göre Kağıt Paraların Kalitesinden Memnuniyet**

Tedavüldeki kâğıt paraların kalitesinden memnun musunuz?							
	15-24 arası	25-34 arası	35-44 arası	45-54 arası	55-64 arası	65 ve üzeri	Genel
Memnunum	73.1	66.0	64.5	62.6	65.2	66.1	66.7
Memnun değilim	22.7	28.5	30.7	30.7	29.9	26.8	28.1
Cevap yok/ fikrim yok	4.2	5.5	4.7	6.7	5.0	7.1	5.2
<b>Toplam</b>	<b>100.0</b>	<b>100.0</b>	<b>100.0</b>	<b>100.0</b>	<b>100.0</b>	<b>100.0</b>	<b>100.0</b>

$\chi^2=16.427^a$  p=0.088

**TABLO 67: Öğrenim Durumuna Göre Kağıt Paraların Kalitesinden Memnuniyet**

Tedavüldeki kâğıt paraların kalitesinden memnun musunuz?								
	Okur yazar değil	Okur yazar	İlkokul mezunu	Ortaokul mezunu	Lise veya dengi okul mezunu	Üniversite mezunu	Lisans üstü (master-doktora) mezunu	Genel
Memnunum	76.1	80.9	67.8	67.2	63.6	63.3	65.2	66.6
Memnun değilim	9.9	16.2	25.4	27.0	32.9	34.5	34.8	28.2
Cevap yok/ fikrim yok	14.1	2.9	6.8	5.8	3.5	2.2	-	5.2
<b>Toplam</b>	<b>100.0</b>	<b>100.0</b>	<b>100.0</b>	<b>100.0</b>	<b>100.0</b>	<b>100.0</b>	<b>100.0</b>	<b>100.0</b>

$\chi^2=53.006^a$   $p=0.000$

**TABLO 68: Yaşanılan Yere Göre Kağıt Paraların Kalitesinden Memnuniyet**

Tedavüldeki kâğıt paraların kalitesinden memnun musunuz?				
	Metropol	Kentsel alan	Kırsal alan	Genel
Memnunum	61.4	71.7	77.5	66.6
Memnun değilim	32.9	24.5	15.9	28.1
Cevap yok/ fikrim yok	5.8	3.8	6.6	5.2
<b>Toplam</b>	<b>100.0</b>	<b>100.0</b>	<b>100.0</b>	<b>100.0</b>

$\chi^2=47.538^a$  p=0.000

## Diğer Analizler

**TABLO 69: YTL'ye Geçiř Sürecinde Yařananlar**

<b>1 Ocak 2005 tarihinde paramızdan altı sıfır atılmış, para birimimizin adı "Yeni Türk Lirası" olmuştu. Yeni Türk Lirası'na geçiř sürecinde ne yaşadınız?</b>		
	<b>#</b>	<b>%</b>
YTL'ye alışmakta oldukça zorlandım	553	23.5
YTL'ye alışmakta biraz zorlandım	710	30.2
YTL'ye alışmakta pek zorlanmadım	283	12.0
YTL'ye kolay alıştım	579	24.6
YTL'ye çok kolay alıştım	199	8.5
Cevap yok/ fikrim yok	26	1.1
<b>Toplam</b>	<b>2350</b>	<b>100.0</b>

**TABLO 70: Yaşa Göre YTL'ye Geçiş Sürecinde Yaşananlar**

1 Ocak 2005 tarihinde paramızdan altı sıfır atılmış, para birimimizin adı "Yeni Türk Lirası" olmuştur. Yeni Türk Lirası'na geçiş sürecinde ne yaşadınız?							
	15-24 arası	25-34 arası	35-44 arası	45-54 arası	55-64 arası	65 ve üzeri	Genel
YTL'ye alışmakta oldukça zorlandım	16.3	19.7	25.2	30.4	30.3	32.3	23.5
YTL'ye alışmakta biraz zorlandım	26.9	30.0	33.6	30.4	33.5	24.4	30.2
YTL'ye alışmakta pek zorlanmadım	15.2	11.8	11.0	12.3	8.6	9.4	12.0
YTL'ye kolay alıştım	31.8	27.4	21.3	19.6	18.1	22.0	24.7
YTL'ye çok kolay alıştım	8.3	9.9	8.3	7.0	8.6	7.1	8.5
Cevap yok/ fikrim yok	1.5	1.0	0.6	0.3	0.9	4.7	1.1
<b>Toplam</b>	<b>100.0</b>	<b>100.0</b>	<b>100.0</b>	<b>100.0</b>	<b>100.0</b>	<b>100.0</b>	<b>100.0</b>

$\chi^2=91.044^a$  p=0.000

**TABLO 71: Öğrenim Durumuna Göre YTL'ye Geçiş Sürecinde Yaşananlar**

1 Ocak 2005 tarihinde paramızdan altı sıfır atılmış, para birimimizin adı "Yeni Türk Lirası" olmuştu. Yeni Türk Lirası'na geçiş sürecinde ne yaşadınız?								
	Okur yazar değil	Okur yazar	İlkokul mezunu	Ortaokul mezunu	Lise veya dengi okul mezunu	Üniversite mezunu	Lisans üstü (master-doktora) mezunu	Genel
YTL'ye alışmakta oldukça zorlandım	42.3	29.4	29.6	21.5	18.8	12.2	17.4	23.5
YTL'ye alışmakta biraz zorlandım	33.8	26.5	31.0	31.1	26.8	37.1	26.1	30.3
YTL'ye alışmakta pek zorlanmadım	11.3	16.2	10.7	11.1	13.7	12.7	8.7	12.0
YTL'ye kolay alıştım	5.6	22.1	19.9	24.5	31.3	27.5	34.8	24.6
YTL'ye çok kolay alıştım	1.4	2.9	7.5	11.6	8.7	9.6	8.7	8.5
Cevap yok/ fikrim yok	5.6	2.9	1.3	0.3	0.7	0.9	4.3	1.1
<b>Toplam</b>	<b>100.0</b>	<b>100.0</b>	<b>100.0</b>	<b>100.0</b>	<b>100.0</b>	<b>100.0</b>	<b>100.0</b>	<b>100.0</b>

$$\chi^2=124.181^a \quad p=0.000$$

**TABLO 72: Yaşanılan Yere Göre YTL'ye Geçiş Sürecinde Yaşananlar**

1 Ocak 2005 tarihinde paramızdan altı sıfır atılmış, para birimimizin adı "Yeni Türk Lirası" olmuştur. Yeni Türk Lirası'na geçiş sürecinde ne yaşadınız?				
	Metropol	Kentsel alan	Kırsal alan	Genel
YTL'ye alışmakta oldukça zorlandım	23.3	23.3	25.3	23.5
YTL'ye alışmakta biraz zorlandım	29.5	32.6	27.3	30.2
YTL'ye alışmakta pek zorlanmadım	11.3	13.8	11.1	12.0
YTL'ye kolay alıştım	27.8	20.2	21.8	24.6
YTL'ye çok kolay alıştım	7.5	9.2	11.1	8.5
Cevap yok/ fikrim yok	0.8	0.8	3.5	1.1
<b>Toplam</b>	<b>100.0</b>	<b>100.0</b>	<b>100.0</b>	<b>100.0</b>

$\chi^2=38.590^a$  p=0.000

TABLO 73: Kağıt Paraların Cüzdanda Taşınması

Kâğıt paralarınızı cüzdanda mı taşıyorsunuz?		
	#	%
Evet	1596	67.9
Hayır	496	21.1
Bazen	204	8.7
Cevap yok/ fikrim yok	54	2.3
<b>Toplam</b>	<b>2350</b>	<b>100.0</b>

**TABLO 74: Yaşa Göre Kağıt Paraların Cüzdanda Taşınması**

Kâğıt paralarınızı cüzdanda mı taşıyorsunuz?							
	15-24 arası	25-34 arası	35-44 arası	45-54 arası	55-64 arası	65 ve üzeri	Genel
Evet	69.3	66.6	71.0	65.6	64.7	67.7	67.9
Hayır	21.4	24.0	18.4	21.8	22.2	14.2	21.1
Bazen	8.0	7.4	9.3	8.9	9.5	12.6	8.7
Cevap yok/ fikrim yok	1.3	2.1	1.3	3.6	3.6	5.5	2.3
<b>Toplam</b>	<b>100.0</b>	<b>100.0</b>	<b>100.0</b>	<b>100.0</b>	<b>100.0</b>	<b>100.0</b>	<b>100.0</b>

$\chi^2=27.651^a$  p=0.024

**TABLO 75: Öğrenim Durumuna Göre Kağıt Paraların Cüzdanda Taşınması**

Kağıt paralarınızı cüzdanda mı taşıyorsunuz?								
	Okur yazar değil	Okur yazar	İlkokul mezunu	Ortaokul mezunu	Lise veya dengi okul mezunu	Üniversite mezunu	Lisans üstü (master-doktora) mezunu	Genel
Evet	64.8	72.1	68.2	64.6	67.4	73.8	73.9	68.0
Hayır	11.3	10.3	20.1	26.0	22.1	19.2	21.7	21.1
Bazen	18.3	14.7	8.3	7.8	9.0	6.1	-	8.6
Cevap yok/ fikrim yok	5.6	2.9	3.4	1.5	1.4	0.9	4.3	2.3
<b>Toplam</b>	<b>100.0</b>	<b>100.0</b>	<b>100.0</b>	<b>100.0</b>	<b>100.0</b>	<b>100.0</b>	<b>100.0</b>	<b>100.0</b>

$\chi^2=43.716^a$  p=0.001

TABLO 76: Yaşanılan Yere Göre Kağıt Paraların Cüzdanda Taşınması

Kâğıt paralarınızı cüzdanda mı taşıyorsunuz?				
	Metropol	Kentsel alan	Kırsal alan	Genel
Evet	66.0	72.3	65.4	67.9
Hayır	22.7	15.5	28.0	21.1
Bazen	8.8	10.1	4.5	8.7
Cevap yok/ fikrim yok	2.4	2.1	2.1	2.3
<b>Toplam</b>	<b>100.0</b>	<b>100.0</b>	<b>100.0</b>	<b>100.0</b>

$\chi^2=29.8885^a$  p=0.000

**TABLO 77: Küçük Kağıt Paraları Bulma Sıkıntısı Yaşama Durumu**

<b>Genel olarak 5-10 YTL gibi küçük kâğıt paraları bulma sıkıntısı yaşıyor musunuz?</b>		
	<b>#</b>	<b>%</b>
<b>Evet</b>	<b>485</b>	<b>20.6</b>
<b>Hayır</b>	<b>1710</b>	<b>72.8</b>
<b>Bazen</b>	<b>150</b>	<b>6.4</b>
<b>Cevap yok/ fikrim yok</b>	<b>5</b>	<b>0.2</b>
<b>Toplam</b>	<b>2350</b>	<b>100.0</b>

**TABLO 78: Yaşa Göre Küçük Kağıt Paraları Bulma Sıkıntısı Yaşama Durumu**

Genel olarak 5-10 YTL gibi küçük kâğıt paraları bulma sıkıntısı yaşıyor musunuz?							
	15-24 arası	25-34 arası	35-44 arası	45-54 arası	55-64 arası	65 ve üzeri	Genel
Evet	20.1	20.9	20.7	22.6	19.5	16.5	20.6
Hayır	72.0	72.7	73.8	70.9	75.1	74.0	72.8
Bazen	7.8	6.2	5.5	5.6	5.4	9.4	6.4
Cevap yok/ fikrim yok	0.2	0.2	-	0.8	-	-	0.2
<b>Toplam</b>	<b>100.0</b>	<b>100.0</b>	<b>100.0</b>	<b>100.0</b>	<b>100.0</b>	<b>100.0</b>	<b>100.0</b>

$\chi^2=15.721^a$  p=0.401

**TABLO 79: Öğrenim Durumuna Göre Küçük Kağıt Paraları Bulma Sıkıntısı Yaşama Durumu**

Genel olarak 5-10 YTL gibi küçük kâğıt paraları bulma sıkıntısı yaşıyor musunuz?								
	Okur yazar değil	Okur yazar	İlkokul mezunu	Ortaokul mezunu	Lise veya dengi okul mezunu	Üniversite mezunu	Lisans üstü (master-doktora) mezunu	Genel
Evet	26.8	20.6	20.7	17.7	21.7	20.5	21.7	20.7
Hayır	71.8	70.6	72.5	76.3	70.9	73.4	78.3	72.7
Bazen	1.4	8.8	6.6	5.8	7.2	5.7	-	6.4
Cevap yok/ fikrim yok	-	-	0.2	0.3	0.1	0.4	-	0.2
<b>Toplam</b>	<b>100.0</b>	<b>100.0</b>	<b>100.0</b>	<b>100.0</b>	<b>100.0</b>	<b>100.0</b>	<b>100.0</b>	<b>100.0</b>

$\chi^2=11.658^a$  p=0.864

**TABLO 80: Yaşanılan Yere Göre Küçük Kağıt Paraları Bulma Sıkıntısı Yaşama Durumu**

Genel olarak 5-10 YTL gibi küçük kâğıt paraları bulma sıkıntısı yaşıyor musunuz?				
	Metropol	Kentsel alan	Kırsal alan	Genel
Evet	21.6	19.7	18.7	20.6
Hayır	70.8	74.9	76.1	72.8
Bazen	7.4	5.2	4.8	6.4
Cevap yok/ fikrim yok	0.2	0.1	0.3	0.2
<b>Toplam</b>	<b>100.0</b>	<b>100.0</b>	<b>100.0</b>	<b>100.0</b>

$\chi^2=8.201^a$  p=0.224

ANAR

Ankara Sosyal Arařtırmalar Merkezi

Rabat Sokak, Ercan Apt. 27/9, G.Osmanpařa Ankara

Tel: 0312 445 0 355 (PBX) Faks: 0312 445 0 535

e-mail: [anar@anararastirma.com.tr](mailto:anar@anararastirma.com.tr)

[www.anararastirma.com.tr](http://www.anararastirma.com.tr)