

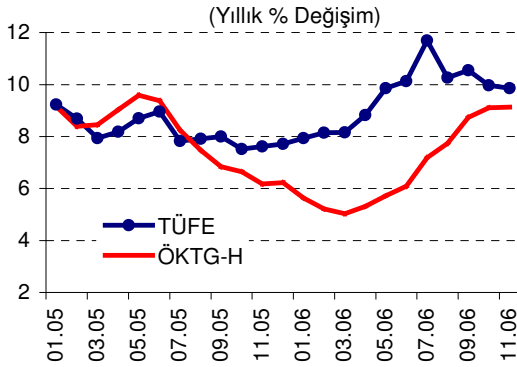
### ÖZET...

Kasım ayında tüketici enflasyonu yüzde 1,29 oranında artarken, yıllık enflasyon bir önceki aya kıyasla gerileyerek yüzde 9,86 olmuştur. Kasım ayı tüketici enflasyonu üzerinde işlenmemiş gıda ile giyim ve ayakkabı grubu fiyatlarındaki mevsimsel artışlar önemli rol oynamıştır. Söz konusu kalemlerdeki artışlar Kasım ayı tüketici enflasyonunun yaklaşık 0,94 puanını oluşturmuştur. Ayrıca, konut grubuna yönelik enerji kalemlerinde de artışlar gözlenmiştir. Diğer yandan, dayanıklı tüketim malları fiyatlarında gerilemeler gözlenmesi olumlu bir gelişme olarak değerlendirilmektedir.

Döviz kurunun gecikmeli etkilerinin hissedildiği enerji, işlenmemiş gıda ürünleri, alkollü içecekler ve tütün ürünleri ile altın hariç TÜFE göstergesinin (ÖKTG-H) yıllık artış oranı yüzde 9,13 olarak gerçekleşmiş ve bir önceki aya kıyasla belirgin bir değişim göstermemiştir. Döviz kurunun birincil etkilerinin tamamlanması ve iç talepteki yavaşlamanın enflasyon üzerindeki gecikmeli etkilerinin gözlenmeye başlamasıyla, önümüzdeki dönemde söz konusu endeksin aylık artışlarının yavaşlayacağı tahmin edilmektedir. Ancak, yıllık artışın birikimli etkilerle bir süre daha yüksek kalması beklenmektedir.

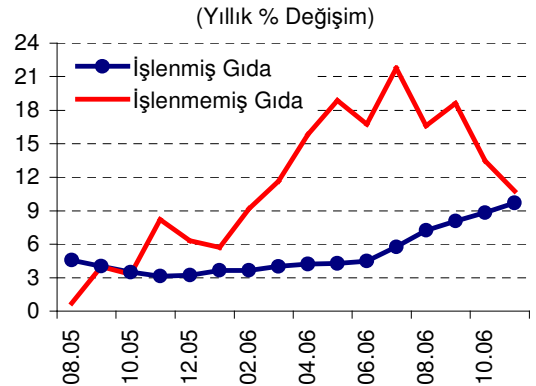
Mal ve hizmet gruplarında yıllık enflasyon Kasım ayında gerilemiştir. İşlenmemiş gıda ürünleri fiyat artışlarının yavaşlaması mal grubu fiyat enflasyonunun gerilemesinde etkili olurken, yüksek artışını sürdüren kira kalemi, hizmet fiyatları enflasyonundaki yavaşlamayı sınırlamıştır.

### ...DEĞERLENDİRMELER...



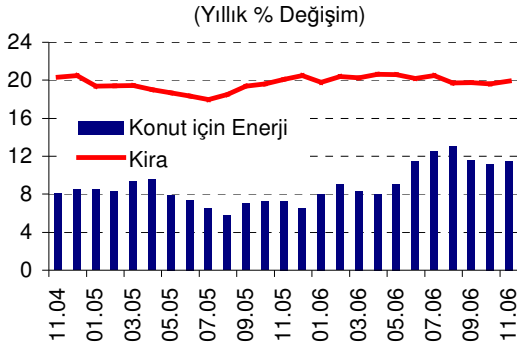
Yıllık tüketici enflasyonu Ekim ayının ardından Kasım ayında da gerileme göstermiştir. Enerji, işlenmemiş gıda ürünleri, alkollü içecekler ve tütün ürünleri ile altın hariç TÜFE göstergesinin (ÖKTG-H) yıllık artış hızı, Kasım ayında bir önceki aya kıyasla belirgin bir değişim göstermemiştir.

Gıda ve alkolsüz içecekler grubu fiyatları işlenmemiş gıda fiyatlarında gözlenen artışların etkisi ile yüzde 2,71 oranında artmıştır. İşlenmemiş gıda fiyatları bir önceki ayda mevsimsel eğiliminin oldukça altında artış göstermişti. Kasım ayında ise olumsuz hava koşullarının etkisiyle sebze fiyatlarında yüksek oranlı artışlar gözlenmiştir.



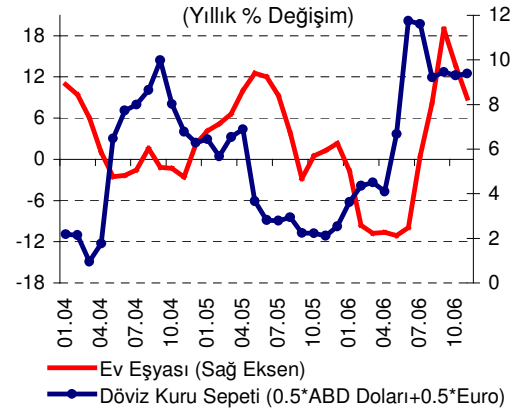
Diğer taraftan, sebze fiyatlarındaki aylık artışların bir önceki yılın aynı dönemindeki yüksek artışların altında gerçekleşmesiyle yıllık bazda gerileme sürmüştür. 2005 yılı Kasım ayında yüzde 38 seviyelerinde bulunan sebze fiyatları yıllık artış oranlarının, 2006 yılı Kasım ayında yüzde 1 seviyelerine gerilemesi olumlu değerlendirilmekte birlikte, iklim koşullarının işlenmemiş gıda fiyatları ve dolayısıyla tüketici fiyatları üzerinde önümüzdeki dönemde de risk oluşturmaya devam edebileceği dikkate alınmalıdır. Buna ek olarak, ekmek fiyatlarında gözlenen artışların da etkisi ile işlenmiş gıda ürünleri fiyatlarında Temmuz ayından itibaren süregelen artış eğiliminin Kasım ayında da sürdüğü gözlenmiştir.

Ekim ayında kış sezonunun başlaması ile birlikte yüksek oranda artan giyim ve ayakkabı grubu fiyatları, Kasım ayında da yüzde 4,80 oranında artmıştır. Bu grupta, söz konusu dönemde (Ekim – Kasım) döviz kurunun gecikmeli etkileri neticesinde son dört yılın en yüksek fiyat artışları gözlenmiş, yıllık fiyat artış oranı ise yüzde 3,37 değerine ulaşmıştır.



Konut grubu fiyatları Kasım ayında yüzde 1,30 oranında artmıştır. Grup fiyatları üzerinde kira, doğalgaz ve katı yakıtlar alt kalemlerinde gözlenen yüksek oranlı artışlar belirleyici olmuştur. Kasım ayında yüzde 4,41 oranında artan katı yakıtlar kaleminde son altı aylık fiyat artış oranı yüzde 19 seviyesine ulaşmıştır. Diğer taraftan, kira alt kalemi yıllık bazda yüzde 20 seviyesinde bir seyir izlemeye devam etmektedir.

Tüketici fiyat endeksi harcama grupları arasında döviz kuru gelişmelerinin belirleyici etkisinin hissedildiği ev eşyası grubunda, Mayıs ayı sonrasında önemli ölçüde hızlanan aylık fiyat artışları, Ekim ayına kadar kademeli bir yavaşlama eğilimi sergilemiş ve fiyatlar Kasım ayı itibarıyla da gerilemiştir. Alt kalem bazında yapılan incelemelerde mobilya, ev içi tekstil ve temizlik ürünlerinde fiyatların Kasım ayında oldukça sınırlı bir oranda arttığı ya da gerilediği görülmektedir.



Ulaştırma grubu fiyatlarında Kasım ayında akaryakıt ürünleri ve otomobil fiyatlarında gözlenen gerilemelerin etkisi ile yüzde 0,28 oranında azalış gerçekleşmiştir. Ağustos-Kasım ayları arasında gerileyen akaryakıt ürünleri fiyatlarında, son dönemde uluslararası petrol fiyatlarında gözlenen yükselişlerin ardından, Aralık ayı başında artış gözlenmiştir. Ulaştırma hizmetleri fiyatları aylık artışlarının 2006 yılında bir önceki yıldaki gerçekleştirmelere paralel bir seyir izlediği görülmektedir.

Eğlence ve kültür grubu fiyatları paket tur fiyatlarında gözlenen gerilemelerin etkisi ile Kasım ayında yüzde 1,86 oranında azalmıştır. Söz konusu alt kalem fiyatlarının, 2006 yılı Kasım ayı itibarıyla yıllık bazda yüzde 32,18 seviyesine ulaşması dikkat çekicidir. Diğer taraftan, kurdaki değer kaybının eşanlı olarak yansımalarıyla Mayıs-Temmuz döneminde yüzde 6,56 oranında artan elektronik alet fiyatlarının, Ağustos-Kasım döneminde yüzde 5,08 oranında gerilediği gözlenmiştir.

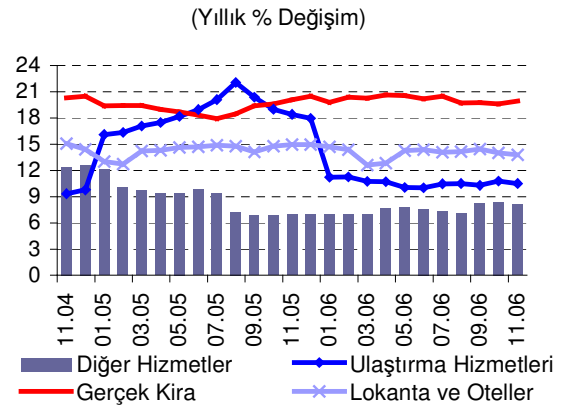
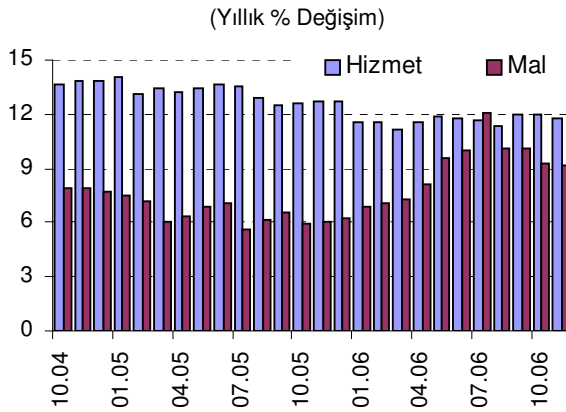
Mal ve hizmet gruplarında yıllık enflasyon Kasım ayında gerilemiştir. Hizmet grubunda, lokanta-oteller, ulaştırma ve diğer hizmetler gruplarında yıllık enflasyon Kasım ayında bir önceki aya kıyasla gerilerken, kira grubundaki artış hizmet enflasyonundaki gerilemeyi sınırlandıran temel unsur olmuştur. Lokanta ve oteller grubunda ise gerek konaklama gerekse yemek hizmetleri fiyatları son iki aydır yıllık bazda gerilemektedir.

# KASIM AYI FIYAT GELİŞMELERİ



Türkiye Cumhuriyet Merkez Bankası

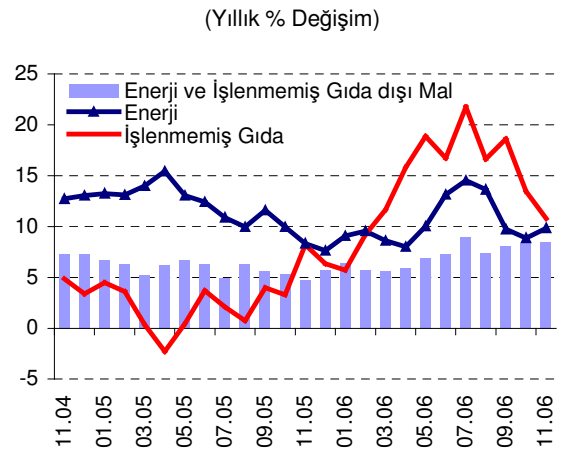
5 Aralık 2006



	Aylık Değişim		Yıllık Değişim	
	Kasım 2006	Kasım 2005	Kasım 2006	Kasım 2005
TÜFE	1,29	1,40	9,86	7,61
<b>1. Mallar</b>	<b>1,66</b>	<b>1,74</b>	<b>9,17</b>	<b>6,03</b>
Enerji	0,82	-0,07	9,84	8,33
İşlenmemiş Gıda	4,57	7,10	10,78	8,21
Enerji ve İşlenmemiş Gıda Dışı Mallar	1,10	0,93	8,49	4,70
Dayanıklı Mallar	-0,20	0,93	9,55	4,39
Altın Hariç Dayanıklı Mallar	-1,09	0,67	4,18	4,88
Yarı Dayanıklı Mallar	1,85	1,00	7,89	5,48
Dayanısız Mallar	1,96	2,47	10,04	6,80
<b>2. Hizmetler</b>	<b>0,34</b>	<b>0,48</b>	<b>11,80</b>	<b>12,66</b>
Kira	1,42	1,17	19,92	20,08
Lokanta ve Oteller	0,71	0,92	13,77	14,97
Ulaştırma Hizmetleri	0,21	0,46	10,50	18,44
Diğer Hizmetler	-0,25	-0,02	8,14	6,94

Kaynak: TÜİK, TCMB

Enerji ve işlenmemiş gıda dışında kalan mal fiyatlarının yıllık artışı, temelde giyim ve ayakkabı, işlenmiş gıda ve altın fiyatlarındaki artışlara bağlı olarak, Kasım ayında da yüksek seviyesini korumuştur.



YTL'deki değer kaybına paralel olarak, Mayıs-Temmuz döneminde yüksek oranlı aylık artışlar gösteren ve sonrasında yavaşlama eğilimine giren dayanıklı tüketim malları (altın hariç) fiyatları, Kasım ayında yüzde 1,09 oranında gerilemiştir. Dayanıklı tüketim malları harcama grubunda, altın hariç tüm alt grup (mobilya, elektrikli ve elektriksiz aletler, otomobil ve diğer dayanıklı mallar) fiyatlarında Kasım ayında gerileme gözlenmiştir.

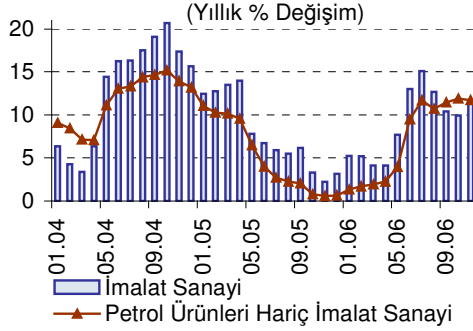
# KASIM AYI FIYAT GELİŞMELERİ



Türkiye Cumhuriyet Merkez Bankası

5 Aralık 2006

Kasım ayında yüzde 0,29 oranında azalış gösteren ÜFE'ye tarım sektörü 0,01 puan, sanayi sektörü ise 0,28 puan azaltıcı yönde etki yapmıştır. Ekim ve Kasım ayları tarım sektöründe mevsimsel olarak fiyatların artma eğiliminde olduğu aylardır. Ancak, içinde bulunduğumuz yıl tarım sektöründeki gelişmelerin üretici enflasyonuna olumlu yönde katkı sağladığı gözlenmektedir.



Kasım ayında imalat sanayi fiyatlarında gözlenen yüzde 0,36 oranındaki gerilemede ağırlıklı olarak kok kömürü ve rafine edilmiş petrol ürünleri, ana metal sanayi ve giyim eşyası imalatı sektörlerindeki fiyat azalışlarının etkili olduğu görülmektedir. Öte yandan, petrol ürünlerinin etkisi dışlandığında, imalat sanayi fiyatları Ekim ayına göre yüzde 0,08 oranında azalmıştır. Petrol ürünleri hariç imalat sanayi fiyatlarında 2006 yılı Şubat ayından bu yana ilk kez gerileme gözlenmesi dikkat çekmektedir.

Üretici fiyat endeksi MIGS\* sınıflamasına göre incelendiğinde, Kasım ayında enerji fiyatları dışındaki tüm kalemlerin aylık fiyat artış hızlarında Ekim ayına göre belirgin bir yavaşlama gözlenmektedir. Dayanıklı tüketim malları fiyatları Ekim ayından sonra Kasım ayında da yükselirken, dayanıksız tüketim malları fiyatları Mayıs ayından bu yana ilk defa gerileme göstermiştir. Diğer taraftan, enerji fiyatları petrol ürünleri fiyatlarındaki azalışların devam etmesiyle Kasım ayında da gerilemeye devam etmiştir.

MIGS Sınıflamasına Göre ÜFE Gelişmeleri*											
Aylık Yüzde Değişim											
	Oca.06	Şub.06	Mar.06	Nis.06	May.06	Haz.06	Tem.06	Ağu.06	Eyl.06	Eki.06	Kas.06
Ara Malları Fiyatları	0,11	0,31	0,74	2,20	4,43	6,84	1,55	-0,46	0,62	0,37	-0,34
Sermaye Malları Fiyatları	0,60	-0,09	0,23	0,24	2,19	4,66	-0,15	-0,17	0,28	0,91	0,40
Dayanıklı Tüketim Malları Fiyatları	1,90	-2,94	-0,13	1,00	0,73	8,46	4,16	1,97	-0,50	1,85	0,94
Dayanıksız Tüketim Malları Fiyatları	0,71	0,05	0,16	0,30	-0,04	0,37	0,13	0,24	2,35	0,96	-0,26
Enerji Fiyatları	8,36	1,32	0,32	6,87	6,70	9,65	4,11	-4,28	-8,60	-2,32	-1,80

Kaynak: TÜİK, TCMB.

\*2003 bazlı üretici fiyat endeksi, NACE (Nomenclature Generale des Activites Economique dans les Communautés Europeennes) sınıflamasında yayınlanmaktadır. Yukarıda tablodaki fiyatlar NACE sınıflamasından MIGS (Main Industrial Groupings) sınıflamasına geçiş anahtarları kullanılarak tarafımızca hesaplanmaktadır.

## ...YAKLAŞAN GELİŞMELER...

- Akaryakıt fiyat artışlarının ulaştırma grubu üzerinde artırıcı etki yapması beklenmektedir.

## ...TABLolar

Kasım Ayı TÜFE ve Alt Kalemler (% Değişim)							
	Ağırlık	2006			2005		
		Aylık	Yıllık	Birikimli*	Aylık	Yıllık	Birikimli*
TÜFE	100	1,29	9,86	9,40	1,40	7,61	7,27
Gıda ve Alkolsüz İçecekler	27,68	2,71	10,22	10,51	3,27	5,70	5,20
Alkollü İçecekler ve Tütün	5,62	0,01	10,21	5,05	0,01	21,87	21,88
Giyim ve Ayakkabı	8,28	4,80	3,37	3,98	3,53	0,56	0,46
Konut	16,29	1,30	13,73	13,23	1,05	10,30	9,39
Ev Eşyası	6,89	-0,48	8,28	7,16	0,85	5,94	5,16
Sağlık	2,54	0,17	8,01	7,91	0,11	-0,26	-0,49
Ulaştırma	10,48	-0,28	9,55	9,75	-0,82	10,67	11,21
Haberleşme	4,55	-0,15	1,23	1,48	-0,21	2,21	1,96
Eğlence ve Kültür	3,63	-1,86	7,49	6,97	-0,76	5,98	6,12
Eğitim	2,41	-0,11	7,69	7,69	0,14	7,24	7,22
Lokanta ve Oteller	6,74	0,71	13,77	13,19	0,92	14,97	14,40
Çeşitli Mal ve Hizmetler	4,89	0,81	15,16	12,46	0,93	5,87	5,98

Kaynak: TÜİK

Kasım Ayı ÜFE ve Alt Kalemler (% Değişim)							
	Ağırlık	2006			2005		
		Aylık	Yıllık	Birikimli*	Aylık	Yıllık	Birikimli*
ÜFE	100	-0,29	11,67	11,72	-0,95	1,60	2,71
Tarım	19,78	-0,09	5,43	3,64	2,11	1,56	1,28
Sanayi	80,22	-0,34	13,10	13,71	-1,74	1,62	3,11
Madencilik	1,47	-0,33	12,31	13,24	-2,68	4,28	10,53
İmalat	73,98	-0,36	11,61	12,26	-1,86	2,22	3,75
Enerji	4,77	0,02	36,90	36,29	0,67	-8,44	-8,78

Kaynak: TÜİK

\*Bir önceki yılın Aralık ayına göre yüzde değişim.

Bu rapor, fiyat istatistiklerinin Türkiye İstatistik Kurumu (TÜİK) tarafından yayımlanmasını izleyen iki iş günü içinde yayımlanmakta ve TCMB'nin bir önceki ayın enflasyon rakamlarına ilişkin ilk görüşlerini ifade etmekte olup, resmi fiyat istatistiklerinin açıklanması ile Para Politikası Kurulu toplantısı arasında geçen süre zarfında aylık enflasyon gelişmelerinin kamuoyu tarafından daha sağlıklı biçimde yorumlanmasına katkıda bulunmayı amaçlamaktadır.