

ARALIK AYI FİYAT GELİŞMELERİ



Türkiye Cumhuriyet Merkez Bankası

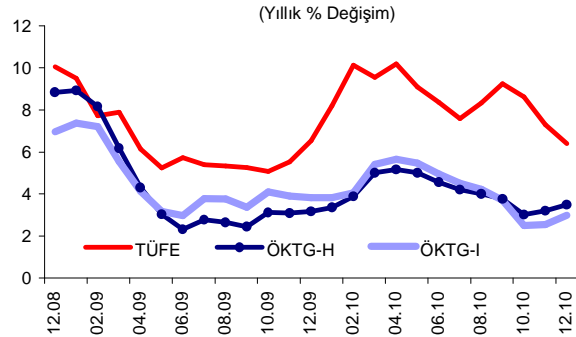
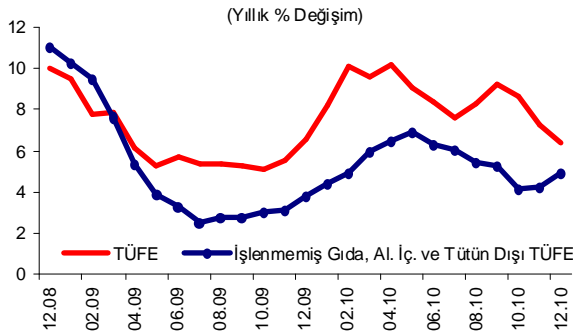
4 Ocak 2011

ÖZET...

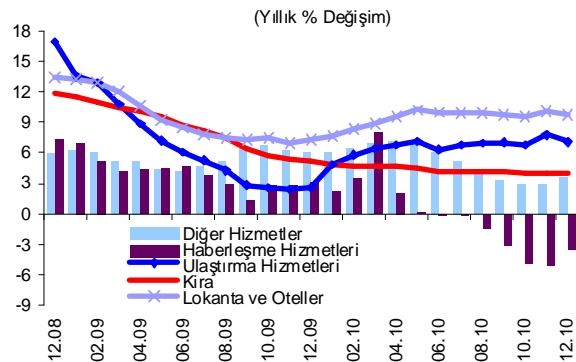
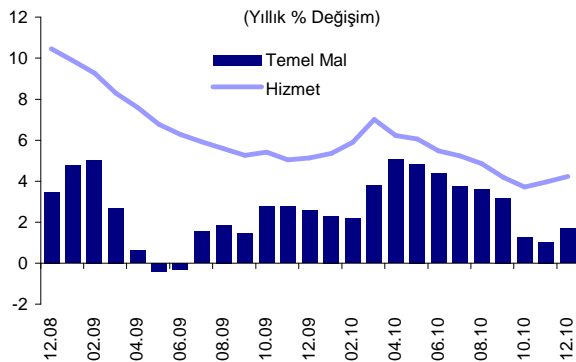
Aralık ayında tüketici fiyatları yüzde 0,30 oranında düşmüş ve yıllık enflasyon yüzde 6,40'a gerilemiştir. Para Politikası Kurulu Toplantı Özeti'nde de belirtildiği gibi, işlenmemiş gıda fiyatlarındaki aşağı yönlü düzeltme bu düşüşte temel belirleyici olmuş; temel mal ve hizmet gruplarının yıllık fiyat artış oranı ise, sınırlı oranda yükselmesine rağmen, orta vadeli hedeflerle uyumlu seyrini sürdürmüştür. Önümüzdeki aylarda enflasyonun düşmeye devam etmesi, temel (çekirdek) fiyat göstergelerinin yıllık artış oranının ise sınırlı artışlar göstermesi beklenmektedir.

...DEĞERLENDİRMELER...

Aralık ayında tüketici fiyatları yüzde 0,30 oranında düşmüş ve yıllık enflasyon 0,89 puan azalarak yüzde 6,40'a gerilemiştir. Böylelikle, yıllık tüketici enflasyonu yüzde 6,5 olan 2010 yılı hedefine oldukça yakın bir düzeyde gerçekleşmiştir. İşlenmemiş gıda, alkollü içecekler ve tütün ürünlerini dışlayan endeksin yıllık artış oranı ise 0,68 puan yükselerek yüzde 4,88 olmuştur. Bu dönemde, enerji, işlenmemiş gıda, alkollü içecekler ve tütün ürünleri ile altını dışlayan ÖKTG-H endeksinin yıllık artış oranı yüzde 3,49'a; bu endeksten işlenmiş gıda ürünleri çıkarılarak elde edilen ÖKTG-I göstergesinin yıllık artış oranı ise yüzde 2,99'a yükselmiştir.



Hizmet fiyatları Aralık ayında yüzde 0,65 oranında artarken, grup yıllık enflasyonu yüzde 4,24'e yükselmiştir. Grup fiyatlarının bu seyrinde cep telefonu görüşme ücretlerindeki artışa bağlı olarak yükselen haberleşme hizmetleri fiyatları (yüzde 2,73) belirleyici olmuştur. Diğer taraftan, bu dönemde kira, lokanta-otel ve ulaştırma hizmetleri fiyatlarının yıllık artış oranlarında azalışlar gözlenmiştir. Bununla birlikte, son dönemde akaryakıt fiyatlarında görülen artışlar ulaştırma hizmetleri fiyatları üzerinde yukarı yönlü baskı oluşturmaktadır.



Diğer hizmetler: Kira, lokanta ve oteller, ulaştırma ile haberleşme hizmetleri dışında kalan hizmet endeksi.

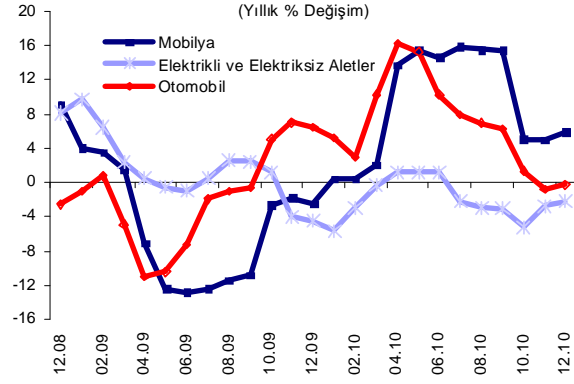
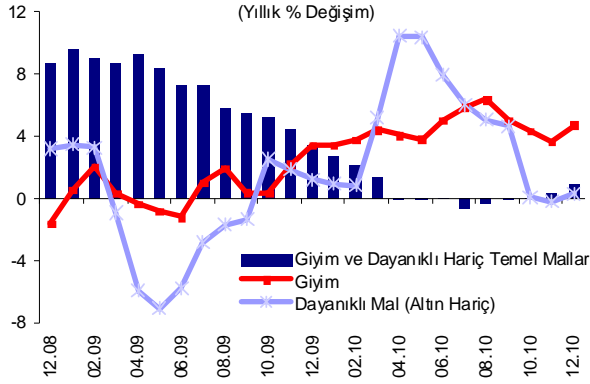
ARALIK AYI FİYAT GELİŞMELERİ



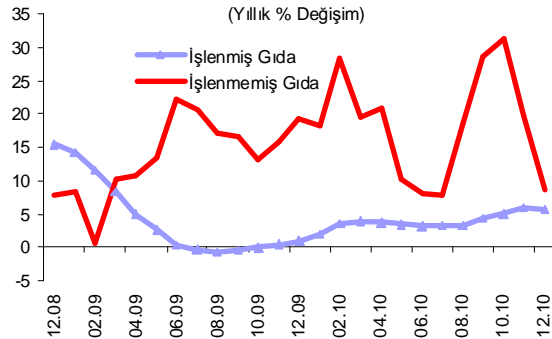
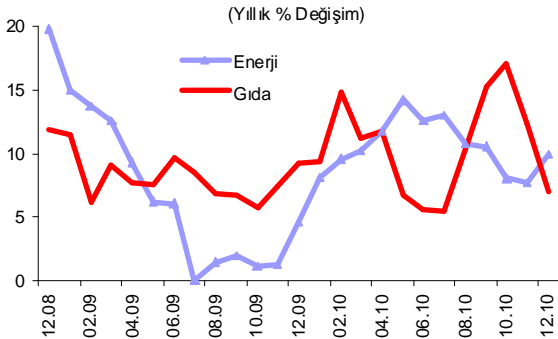
Türkiye Cumhuriyet Merkez Bankası

4 Ocak 2011

Temel mal (gıda, enerji, alkollü içecekler, tütün ve altın dışında kalan mallar) fiyatları Aralık ayında yüzde 0,66 oranında gerilerken, grup yıllık enflasyonu yüzde 1,70'e yükselmiştir. Bu yükselişte temelde Aralık ayında giyim ve ayakkabı grubunda sezon indirimlerinin mevsimsel ortalamaların altında gerçekleşmesi etkili olmuştur. Bu dönemde dayanıklı mal (altın hariç) grubunda fiyatlar aylık bazda yüzde 0,56 oranında azalırken, yıllık enflasyonda önemli bir değişim gözlenmemiştir.



Aralık ayında enerji fiyatları yüzde 2,73 oranında yükselmiştir. Bu gelişmede, uluslararası petrol fiyatları ile döviz kuru gelişmeleri paralelinde yükselen akaryakıt ve tüpgaz fiyatları etkili olmuştur. Ayrıca, anılan dönemde çeşitli illerde su tarifelerinde artışlar gözlenmiştir. Böylelikle, grup yıllık enflasyonu 2,23 puan artarak yüzde 9,96 oranında gerçekleşmiştir.



ARALIK AYI FİYAT GELİŞMELERİ



Türkiye Cumhuriyet Merkez Bankası

4 Ocak 2011

Para Politikası Kurulu Toplantı Özeti'nde belirtildiği üzere, işlenmemiş gıda fiyatlarındaki düzeltme Aralık ayında sürmüştür. Bu dönemde işlenmemiş gıda fiyatları yüzde 5,79 oranında azalırken, yıllık artış oranı keskin bir şekilde gerileyerek yüzde 8,52 olmuştur. Bu gelişmede taze meyve ve sebze fiyatlarındaki (sebzelerde daha belirgin olmak üzere) belirgin düşüş etkili olmuştur. Ayrıca, kırmızı et fiyatlarındaki azalış da dikkat çekmiştir. Bu durumun yansımalarıyla işlenmiş et ürünleri fiyatları Aralık ayında yüzde 1,28 oranında düşmüştür. Ekmek ve tahıl ürünlerinde aylık fiyat artış oranı son üç aya kıyasla yavaşlarken, katı ve sıvı yağ fiyatları geçen ayın ardından bu ay da yüksek bir oranda (yüzde 2,75) artmıştır.

Bu gelişmeler çerçevesinde, gıda ve alkolsüz içecekler grubu yıllık enflasyonu 5,4 puan azalarak yılı yüzde 7 oranı ile tamamlamıştır. Böylelikle, yıl içinde 4,67 puana kadar yükselen gıda grubunun yıllık enflasyona olan katkısı 2010 yılı sonu itibarıyla 1,94 puana gerilemiştir.

	Aylık Yüzde Değişim		Yıllık Yüzde Değişim	
	Aralık 2010	Aralık 2009	Aralık 2010	Aralık 2009
TÜFE	-0,30	0,53	6,40	6,53
1. Mallar	-0,63	0,57	7,18	7,01
Enerji	2,73	0,65	9,96	4,64
Gıda ve Alkolsüz İçecekler	-2,66	2,22	7,02	9,26
İşlenmemiş Gıda	-5,79	3,97	8,52	19,35
Taze Meyve-Sebze	-11,92	8,56	8,51	14,37
Diğer İşlenmemiş Gıda	-1,37	1,39	8,53	22,57
İşlenmiş Gıda	0,38	0,59	5,68	1,04
Ekmek ve Tahıllar	0,31	-0,05	3,72	-2,98
Diğer İşlenmiş Gıda	0,42	0,96	6,82	3,52
Enerji ve Gıda Dışı Mallar	-0,29	-0,97	6,09	6,15
Temel Mallar	-0,66	-1,30	1,70	2,56
Dayanıklı Mallar	0,10	-0,72	1,99	3,76
Dayanıklı Mallar (Altın Hariç)	-0,56	-1,04	0,26	1,22
Alkollü İçecekler ve Tütün	0,04	-0,05	24,66	20,91
Altın	7,48	2,28	24,27	34,16
2. Hizmetler	0,65	0,40	4,24	5,13
Kira	0,20	0,26	3,96	5,28
Lokanta ve Oteller	0,33	0,63	9,76	7,31
Ulaştırma Hizmetleri	0,04	0,68	7,04	2,53
Haberleşme Hizmetleri	2,73	1,05	-3,51	3,08
Diğer Hizmetler*	0,38	-0,19	3,57	6,03
3. Temel Göstergeler				
İşlenmemiş Gıda ve Tütün Dışı TÜFE	0,64	-0,01	4,88	3,78
ÖKTG-H	0,07	-0,21	3,49	3,18
ÖKTG-I	0,00	-0,44	2,99	3,84

Kaynak: TÜİK, TCMB.

*Diğer hizmetler: Kira, lokanta ve oteller, ulaştırma ile haberleşme hizmetleri dışında kalan hizmet endeksi.

ARALIK AYI FİYAT GELİŞMELERİ

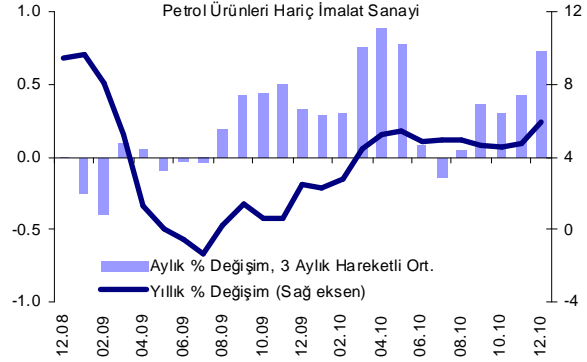
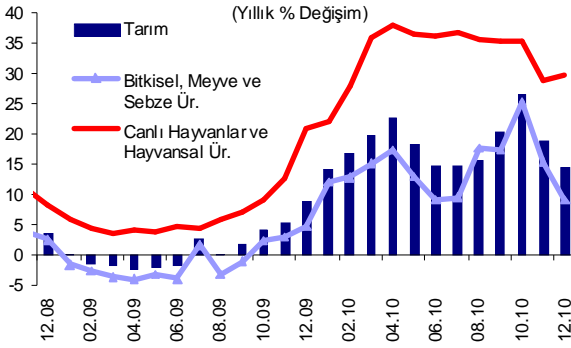


Türkiye Cumhuriyet Merkez Bankası

4 Ocak 2011

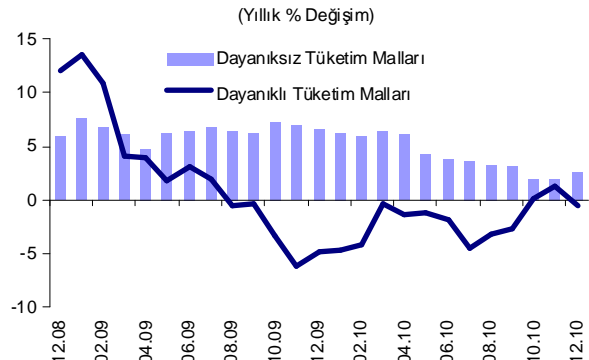
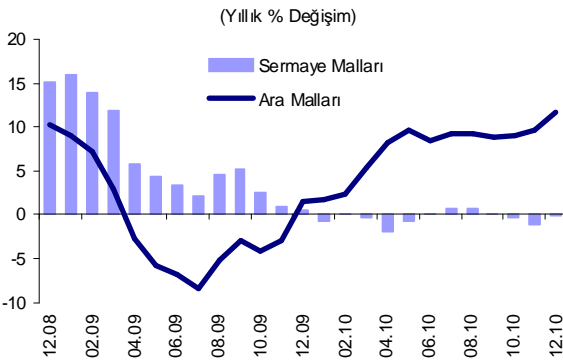
...ÜFE...

Aralık ayında üretici fiyatları yüzde 1,31 oranında artmış ve yıllık enflasyon yüzde 8,87'ye yükselmiştir. Tarım fiyatları tüketici fiyatlarına da yansıyan meyve sebze fiyatlarındaki gerilemeyle yüzde 1,76 oranında azalmıştır. Bu dönemde, canlı hayvan fiyatlarının artış hızı yavaşlarken, imalat sanayine girdi teşkil eden buğday, ayçiçeği ve pamuk fiyatlarındaki artışlar sürmüştür.



Aralık ayında uluslararası emtia fiyatlarındaki belirgin yükselişler ve Türk lirasındaki değer kaybının etkisiyle, imalat sanayi fiyatları yüzde 1,96 ile yüksek bir oranda artmıştır. Özellikle ana metal sanayi fiyatları anılan dönemde yüzde 6,42 oranında artarken, petrol ve ana metal hariç imalat sanayi fiyatları artışı yüzde 0,91 olmuştur.

Üretici fiyatları gelişmeleri MIGS sınıflamasına göre incelendiğinde, ara malları fiyatlarında ana metal imalatı fiyat artışlarına bağlı yükseliş dikkat çekmiştir. Bununla birlikte, sermaye malları fiyatları bir önceki yıl seviyesinin altında seyretmeye devam etmektedir. Bu dönemde, dayanıksız tüketim malları fiyatları giyim eşyası imalatı fiyatlarındaki artışlarla yükselirken, dayanıklı mallarda fiyatlar mobilya imalatı fiyatlarındaki azalmayla birlikte gerilemiştir.



...TABLOLAR

Aralık Ayı TÜFE ve Alt Kalemler (Yüzde Değişim)					
	Ağırlık	2010		2009	
		Aylık	Yıllık	Aylık	Yıllık
TÜFE	100	-0,30	6,40	0,53	6,53
Gıda ve Alkolsüz İçecekler	27,60	-2,66	7,02	2,22	9,26
Alkollü İçecekler ve Tütün	5,31	0,04	24,66	-0,05	20,91
Giyim ve Ayakkabı	7,30	-1,77	4,74	-2,79	3,39
Konut	16,83	1,17	5,91	0,49	2,31
Ev Eşyası	6,78	0,33	3,27	-0,36	-2,68
Sağlık	2,55	0,04	0,57	-0,44	2,44
Ulaştırma	13,90	1,07	6,78	-0,26	7,89
Haberleşme	4,94	2,65	-3,22	0,93	3,35
Eğlence ve Kültür	2,83	0,25	-2,32	-0,38	8,92
Eğitim	2,48	0,05	4,25	0,00	5,47
Lokanta ve Oteller	5,51	0,33	9,76	0,63	7,31
Çeşitli Mal ve Hizmetler	3,97	2,03	5,51	0,50	13,75

Kaynak: TÜİK.

Aralık Ayı ÜFE ve Alt Kalemler (Yüzde Değişim)					
	Ağırlık	2010		2009	
		Aylık	Yıllık	Aylık	Yıllık
ÜFE	100	1,31	8,87	0,66	5,93
Tarım	17,07	-1,76	14,52	1,90	14,22
Bitkisel, Meyve ve Sebze Ürünleri	12,31	-2,59	9,20	3,06	12,17
Canlı Hayvanlar ve Hayvansal Ürünler	4,03	1,44	29,85	0,74	22,22
Sanayi	82,93	2,00	7,70	0,36	4,14
Madencilik	2,62	1,80	7,11	2,31	10,58
İmalat	72,95	1,96	6,62	0,28	5,20
Petrol Ürünleri Hariç İmalat	68,62	1,52	5,92	0,38	2,45
Petrol ve Ana Metal Ürünleri Hariç İmalat	61,85	0,91	3,98	0,23	2,28
Elektrik, Gaz ve Su	7,36	2,41	18,68	0,64	-10,50

Kaynak: TÜİK, TCMB.

MIGS Sınıflamasına Göre ÜFE Gelişmeleri

	Aylık Yüzde Değişim													
	Ara.09	Oca.10	Şub.10	Mar.10	Nis.10	May.10	Haz.10	Tem.10	Ağu.10	Eyl.10	Eki.10	Kas.10	Ara.10	Yıllık
Ara Malları	0,89	0,28	0,66	3,06	1,80	0,00	-0,50	0,49	0,79	0,83	-0,22	1,14	2,80	11,64
Sermaye Malları	-0,15	-0,16	0,36	0,59	-0,72	-0,59	0,10	0,12	-0,18	0,04	-0,45	-0,10	0,81	-0,19
Dayanıklı Tüketim Malları	0,43	-0,36	-0,92	0,28	-0,48	0,78	0,16	-1,64	0,49	0,13	1,23	1,20	-1,39	-0,59
Dayanıksız Tüketim Malları	-0,02	0,12	0,54	0,73	0,45	-0,49	-0,51	0,29	-0,27	0,74	0,17	0,13	0,72	2,63
Enerji	0,25	0,54	4,88	1,99	0,91	0,47	-0,93	0,68	2,45	-0,01	0,15	0,61	4,27	17,05

Kaynak: TÜİK, TCMB.

Bu rapor, fiyat istatistiklerinin Türkiye İstatistik Kurumu (TÜİK) tarafından yayımlanmasını izleyen iş günü içinde yayımlanmakta ve TCMB'nin bir önceki ayın enflasyon rakamlarına ilişkin ilk görüşlerini ifade etmekte olup, resmi fiyat istatistiklerinin açıklanması ile Para Politikası Kurulu toplantısı arasında geçen süre zarfında aylık enflasyon gelişmelerinin kamuoyu tarafından daha sağlıklı biçimde yorumlanmasına katkıda bulunmayı amaçlamaktadır.