

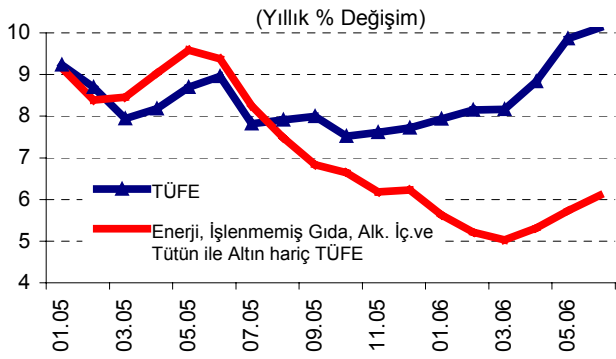
ÖZET...

Haziran ayı tüketici enflasyonu gelişmesinde temel olarak yüksek oranda gerileyen işlenmemiş gıda ürünleri fiyatlarıyla, döviz kurunda gözlenen gelişmeler sonucunda artış gösteren dayanıklı tüketim malları ve enerji fiyatlarının belirleyici olduğu görülmektedir.

Gıda ve alkolsüz içecekler grubu fiyatları, Haziran ayında yüzde 0,34 oranında artan tüketici fiyatları üzerinde 0,77 puan azaltıcı etkiye bulunurken, döviz kurundaki gelişmelerin tüketici enflasyonu üzerindeki etkisi yaklaşık 0,87 puan olarak hesaplanmaktadır.

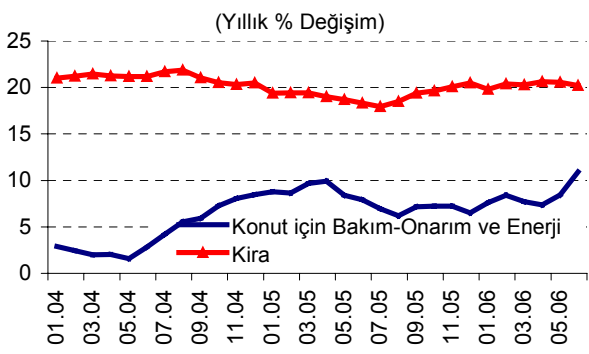
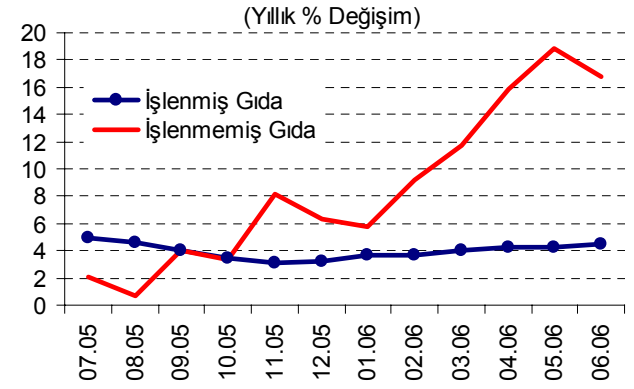
Enflasyonun genel eğilimini ölçmeye yönelik olarak hesaplanan enerji, işlenmemiş gıda ürünleri, alkollü içecekler ve tütün ürünleri ile altın hariç TÜFE göstergesinin yıllık artış oranı Haziran ayında yüzde 6,1 olurken, mevsimsellikten arındırıldığında aylık artışın yüzde 0,54 olduğu gözlenmektedir.

...DEĞERLENDİRMELER...



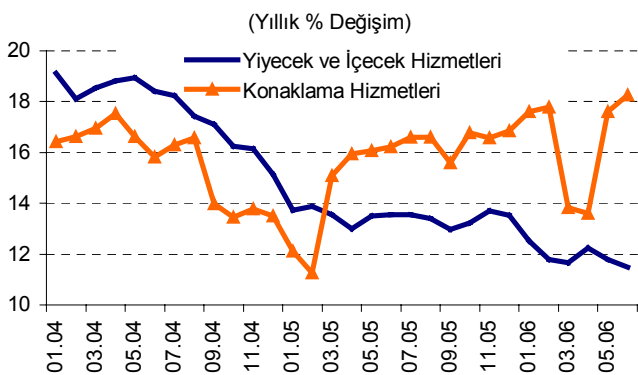
Enerji, işlenmemiş gıda ürünleri, alkollü içecekler ve tütün ürünleri ile altın hariç TÜFE göstergesinin yıllık artış oranı, tüketici enflasyonuna kıyasla daha düşük bir seviyeye işaret etmekle birlikte, döviz kurunda yaşanan gelişmeler çerçevesinde yükseliş eğilimini Haziran ayında da sürdürmüştür.

Gıda ve alkolsüz içecekler grubu fiyatları incelendiğinde, işlenmemiş gıda fiyatlarının grup fiyatları üzerinde belirleyici olmaya devam ettiği görülmektedir. İşlenmemiş gıda fiyatları, önceki değerlendirmelerimizde de öngörüldüğü gibi, Haziran ayı enflasyonuna olumlu katkıda bulunmuştur. Bu gelişmede, Haziran ayında sebze fiyatlarındaki belirgin gerileme etkili olmuştur. İşlenmemiş gıda fiyatlarının Temmuz ayında da enflasyona olumlu katkı yapması beklenmektedir.



Haziran ayında, kiranın aylık artış hızı bir önceki yılın aynı dönemine oranla yavaşlamıştır. Ancak, kiraların halen yüzde 20'ler civarındaki yüksek oranlı yıllık artış seyrini koruduğu görülmektedir. Konut grubunun kira dışındaki kısmını oluşturan enerji ve bakım onarım grubunda ise döviz kurundaki artışa paralel olarak fiyat artışları gözlenmektedir.

Ulaştırma grubu fiyatları, uluslararası petrol fiyatları ile son dönemde döviz kurunda yaşanan gelişmelerden önemli ölçüde etkilenmektedir. Yılın ilk beş ayında yüzde 7,5 oranında artan akaryakıt (kişisel ulaşım araçlarının yakıt ve yağları) fiyatları Haziran ayında yüzde 5,9 oranında artmıştır. Diğer taraftan, otomobil fiyatları Haziran ayında yüzde 5,02 oranında artarak ulaşım grubu fiyat artışında belirleyici bir diğer kalem olmuştur.



Yiyecek ve içecek hizmetleri fiyatlarının yıllık artış hızındaki yavaşlama devam etmektedir. Diğer taraftan, konaklama hizmetleri fiyat artışlarının dalgalı bir seyir izlediği ve Haziran ayında geçen yılın aynı dönemine kıyasla daha yüksek oranda arttığı görülmektedir.

HAZİRAN AYI FİYAT GELİŞMELERİ

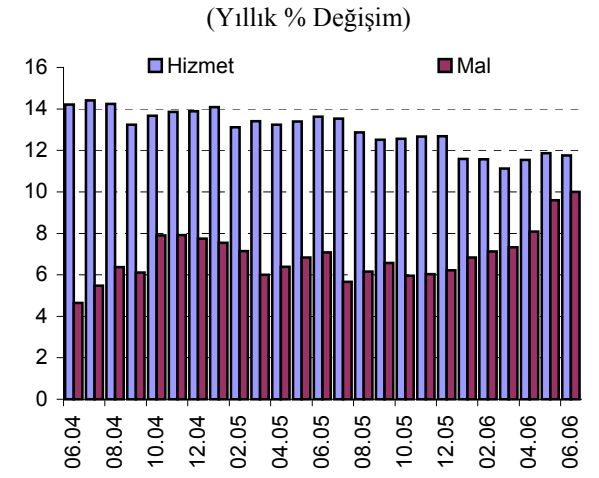


Türkiye Cumhuriyet Merkez Bankası

4 Temmuz 2006

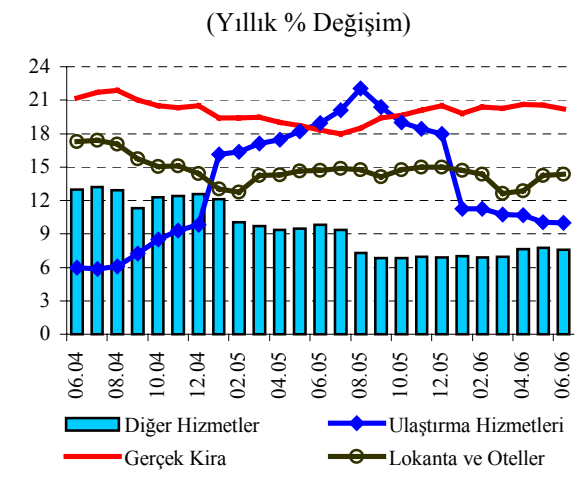
Yurt dışı piyasalardaki gelişmelere paralel olarak 2006 yılının ilk beş ayında yüzde 39,9 gibi yüksek oranda artan altın fiyatları, tüketici enflasyonunu söz konusu dönemde oldukça olumsuz etkilemiştir. Uluslararası altın fiyatları Haziran ayında belirgin şekilde gerilemesine rağmen, son dönemde döviz kurunda gözlenen gelişmeler altının yurt içi fiyatlarındaki gerilemeyi sınırlamıştır.

Mal grubu fiyatlarının yıllık artış oranı geçen yıldaki düzeyinin üzerindeyken, hizmet grubu fiyatlarının yıllık artışı bir önceki yıldaki seviyesinin altındadır. Yılın ilk yarısında, enerji fiyatları ile işlenmemiş gıda ürünleri fiyatlarındaki yüksek artışlar mal grubu enflasyonunu olumsuz etkilemiştir. Bunun yanında, Mayıs ve Haziran aylarındaki döviz kuru hareketleri, ev eşyası, eğlence-kültür ve haberleşme gibi dayanıklı tüketim mallarının içerildiği kalemler yoluyla mal grubu fiyat enflasyonunu artırmıştır. Hizmet grubunda ise, kira ve lokanta-oteller gruplarındaki yüksek yıllık fiyat artışları devam etmektedir. Öte yandan, ulaştırma hizmetlerinin yıllık artış oranı bir önceki yıldaki seviyesinin altında seyrederken, diğer hizmetlerin eğiliminde son dönemde bir değişiklik olmamıştır.



	Aylık Değişim		Yıllık Değişim	
	Haziran 2006	Haziran 2005	Haziran 2006	Haziran 2005
TÜFE	0,34	0,10	10,12	8,96
1. Mallar	0,03	-0,34	10,00	7,08
Enerji	3,36	0,51	13,14	12,42
İşlenmemiş Gıda	-5,93	-4,22	16,75	3,71
Enerji ve İşlenmemiş Gıda Dışı	0,78	0,42	7,30	6,31
Dayanıklı Mallar	1,85	1,01	10,70	5,36
Altın Hariç Dayanıklı Mallar	2,97	1,00	2,52	6,39
Yarı Dayanıklı Mallar	2,36	0,60	7,92	10,62
Dayanaksız Mallar	-2,05	-1,34	11,37	4,91
2. Hizmetler	1,14	1,23	11,76	13,62
Kira	1,42	1,73	20,21	18,32
Lokanta ve Oteller	0,84	0,75	14,36	14,71
Ulaştırma Hizmetleri	0,70	0,74	10,01	18,96
Diğer Hizmetler	1,31	1,46	7,60	9,81

Kaynak: TÜİK, TCMB



Döviz kurundaki gelişmelerin tüketici enflasyonu üzerinde doğrudan etkileri, genel olarak akaryakıt, altın ve dayanıklı tüketim malları kanalıyla gözlenmektedir. Haziran ayında, döviz kurundaki gelişmelerin tüketici enflasyonu üzerindeki etkisi yaklaşık 0,87 puan olarak hesaplanmaktadır. Böylece, enflasyon üzerinde Mayıs ve Haziran aylarındaki döviz kuru hareketlerinden kaynaklanan toplam doğrudan etki 1,5 puana ulaşmıştır.

İşlenmemiş gıda ürünleri fiyatlarının son bir yıllık dönemde çok yüksek oranda artması, söz konusu grup fiyatlarının Özel Kapsamlı TÜFE Göstergeleri (ÖKTG) içinde görece katkısının artmasına yol açmıştır. Ancak Haziran ayında, ÖKTG içinde işlenmemiş gıda ürünlerini dışlayan göstergenin (ÖKTG-B) aylık artış oranının yüksek olduğu görülmektedir. Bunun sebebi döviz kurundaki gelişmelerin fiyatlar üzerindeki etkisidir.

TÜFE içerisindeki madde fiyatlarından derlenen dağılım endeksine göre, fiyatları artan ürünlerin toplam ürünler içindeki payının Nisan ayında düşüş eğilimi gösterdiği, ancak Mayıs ve Haziran aylarında mali piyasalardaki dalgalanma ile birlikte bir önceki yıldaki seviyelerinin belirgin olarak üzerinde olduğu görülmektedir.

Fiyatı Artan Madde Sayısının Toplam Madde Sayısına Oranı					
2006			2005		
Nisan	Mayıs	Haziran	Nisan	Mayıs	Haziran
50,2	57,5	56,1	53,4	44,4	45,4

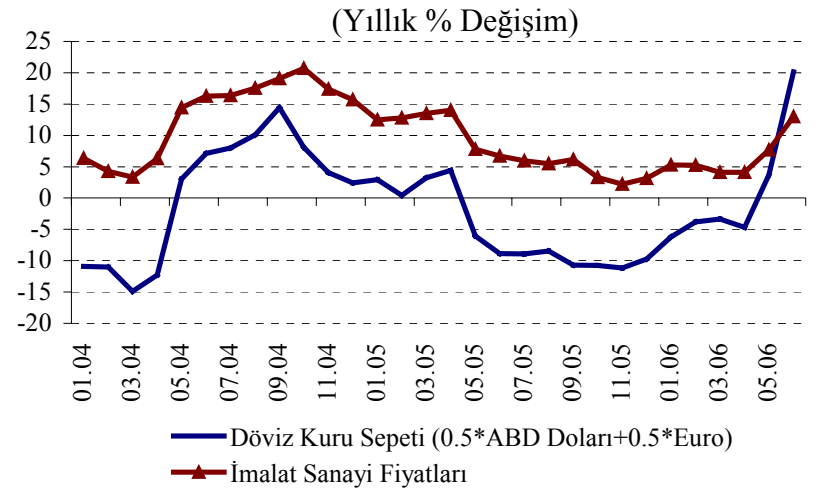
HAZİRAN AYI FİYAT GELİŞMELERİ



Türkiye Cumhuriyet Merkez Bankası

4 Temmuz 2006

Haziran ayında yüzde 4,02 olarak gerçekleşen ÜFE enflasyonu temelde sanayi sektörü fiyatlarındaki yüksek artışlardan kaynaklanmıştır. Döviz kurunda Haziran ayında gözlenen artışların, imalat sanayi fiyatları üzerindeki etkisi belirgin olarak görülmektedir. İmalat sanayi fiyatları sektörel bazda incelendiğinde, Haziran ayında alt kalemlerin genelinde önemli artışlar görülmekle birlikte, ağırlıklı olarak kok kömürü ve rafine edilmiş petrol ürünleri, ana metal sanayi ve tekstil ürünleri imalatındaki fiyat artışlarının etkili olduğu görülmektedir.



Önceki raporlarımızda da vurgulandığı üzere, ÜFE, fiyatların vergi hariç olarak derlenmesi nedeniyle, döviz kurundaki hareketlere karşı daha duyarlı hale gelmiştir. ÜFE’de görülen bu artışlar gelecek dönem enflasyonu açısından maliyet yönlü riskler oluştursa da, tüketici enflasyonuna yansımalarının talep koşullarına ve hizmet enflasyonunun gelecekte izleyeceği seyre bağlı olacağı vurgulanmalıdır.

HAZİRAN AYI FİYAT GELİŞMELERİ



Türkiye Cumhuriyet Merkez Bankası

4 Temmuz 2006

...YAKLAŞAN GELİŞMELER...

- Mevsimsel olarak işlenmemiş gıda ürünleri fiyatlarının Temmuz ayında da düşmesi beklenmekte.
- Temmuz ayı ile birlikte giyim ve ayakkabı sektöründe indirim sezonuna girilmekte.
- Temmuz ayında ilaç fiyatlarında yüzde 5'lik bir artış söz konusu.
- Döviz kurundaki artışın doğrudan etkilerinin Temmuz ayı içinde yavaşlayarak süreceği tahmin edilmekte.
- Temmuz ayı başı itibarıyla eldeki bilgilere göre, imalat sanayi içindeki kok kömürü ve rafine edilmiş petrol ürünleri fiyatlarında yüksek artışlar öngörülmekte.

...TABLOLAR

Haziran Ayı TÜFE ve Alt Kalemler (% Değişim)						
	2006			2005		
	Aylık	Yıllık	Birikimli	Aylık	Yıllık	Birikimli
TÜFE	0,34	10,12	4,88	0,10	8,95	2,59
Gıda ve Alkolsüz İçecekler	-2,72	9,22	3,61	-1,63	5,95	-0,47
Alkollü İçecekler ve Tütün	0,00	31,11	4,84	0,07	3,47	2,26
Giyim ve Ayakkabı	0,84	0,03	1,97	0,81	9,34	1,81
Konut	2,18	13,23	6,12	0,57	10,51	2,96
Ev Eşyası	1,35	2,49	0,73	1,00	9,24	4,44
Sağlık	0,41	2,54	4,96	0,11	7,85	1,95
Ulaştırma	3,77	12,64	8,78	0,71	16,07	7,21
Haberleşme	0,95	3,72	2,31	-0,58	1,47	0,33
Eğlence ve Kültür	2,52	3,06	4,38	4,01	9,57	8,00
Eğitim	1,96	7,03	2,52	3,24	20,34	2,70
Lokanta ve Oteller	0,84	14,36	7,40	0,75	14,71	7,98
Çeşitli Mal ve Hizmetler	-0,88	18,87	10,76	0,83	6,84	1,12

Kaynak: TÜİK

Haziran Ayı ÜFE ve Alt Kalemler (% Değişim)						
	2006			2005		
	Aylık	Yıllık	Birikimli	Aylık	Yıllık	Birikimli
ÜFE	4,02	12,52	11,68	-0,48	4,25	1,89
Tarım	-0,25	11,53	7,03	-3,37	-3,30	-1,14
Sanayi	5,08	12,63	12,82	0,34	6,50	2,75
Madencilik	5,13	18,32	13,03	-2,26	7,58	4,72
İmalat	5,37	13,01	12,38	0,42	6,70	2,57
Enerji	0,91	4,77	19,71	-0,03	3,29	4,68

Kaynak: TÜİK

Bu rapor, fiyat istatistiklerinin Türkiye İstatistik Kurumu (TÜİK) tarafından yayımlanmasını izleyen iki iş günü içinde yayımlanmakta ve TCMB'nin bir önceki ayın enflasyon rakamlarına ilişkin ilk görüşlerini ifade etmekte olup, resmi fiyat istatistiklerinin açıklanması ile Para Politikası Kurulu toplantısı arasında geçen süre zarfında aylık enflasyon gelişmelerinin kamuoyu tarafından daha sağlıklı biçimde yorumlanmasına katkıda bulunmayı amaçlamaktadır.