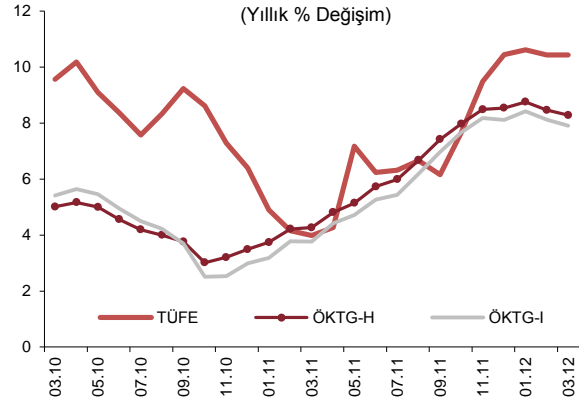
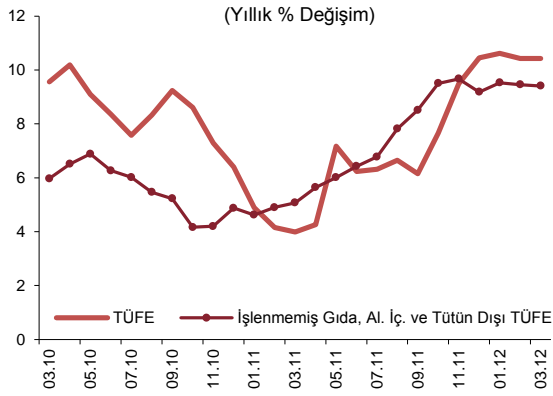


ÖZET...

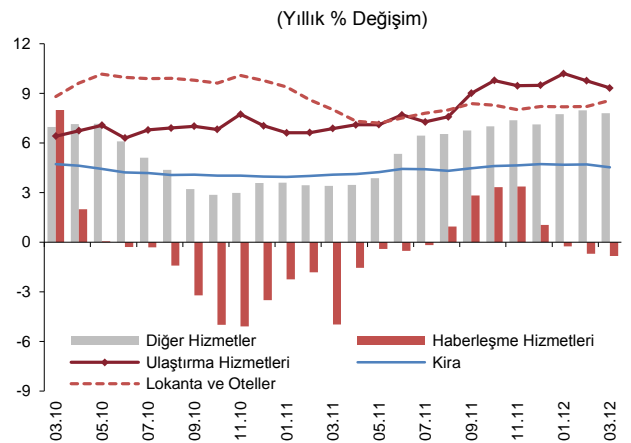
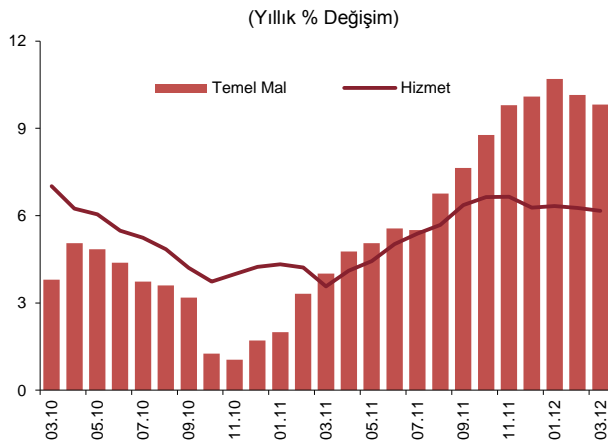
Mart ayında tüketici fiyatları yüzde 0,41 oranında artmış ve yıllık enflasyon bir önceki aya göre değişmeyerek yüzde 10,43 seviyesinde gerçekleşmiştir. Temel enflasyon göstergeleri aşağı yönlü eğilimini korurken hizmet fiyatları ılımlı seyrini sürdürmüştür. Elektrik ve doğal gaz tarifelerinde yapılan düzenlemelerin Nisan ayı tüketici enflasyonuna doğrudan etkisinin 0,5 puan civarında olacağı tahmin edilmektedir.

...DEĞERLENDİRMELER...

Mart ayında tüketici fiyatları yüzde 0,41 oranında artmış, yıllık enflasyon yüzde 10,43 seviyesinde sabit kalmıştır. Bu dönemde enerji, işlenmemiş gıda, alkollü içecekler ve tütün ürünleri ile altını dışlayan ÖKTG-H endeksinin yıllık artış oranı yüzde 8,28'e, bu endeksten işlenmiş gıda ürünleri çıkarılarak elde edilen ÖKTG-I göstergesinin yıllık artış oranı ise yüzde 7,91'e gerilemiştir.



Hizmet fiyatları Mart ayında yüzde 0,31 oranında artmış ve yıllık enflasyon yüzde 6,17'ye gerilemiştir. Özellikle kiralar bu dönemde yüzde 0,19 ile endeks tarihindeki en düşük artışlarından birini göstermiş ve grup yıllık enflasyonu yüzde 4,52 seviyesine gerilemiştir. Artan akaryakıt fiyatlarının ulaştırma hizmetlerine yansımaları bu dönemde sınırlı kalırken, haberleşme hizmetleri grubunda fiyatlar 2011 yılı ilk çeyrek seviyesinin altındaki seyrini sürdürmüştür. Öte yandan, lokanta ve oteller grubu yıllık enflasyonu Mart ayında artış gösteren tek ana hizmet kalemi olmuştur. Bu gelişmeler neticesinde yemek ve ulaştırma hariç hizmet grubunda yıllık enflasyon azalış eğilimini sürdürerek yüzde 4,70 seviyesine gerilerken, mevsimsellikten arındırılmış fiyatlar ile yayılım endeksi, hizmet fiyatlarının ana eğiliminde ılımlı görünümün sürdüğüne işaret etmektedir.

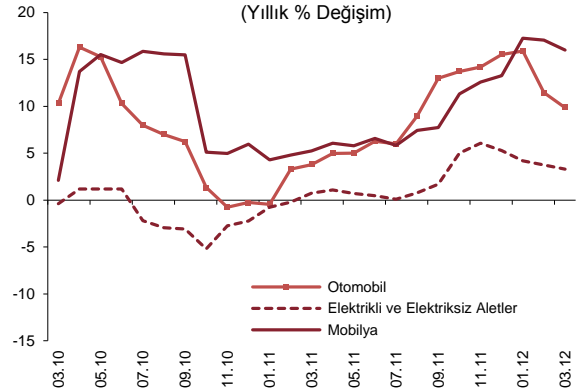
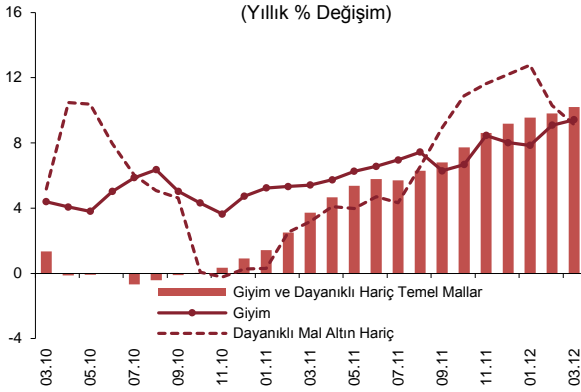


Mart ayında temel mal grubu yıllık enflasyonu 0,33 puan gerileyerek yüzde 9,82 olmuştur. 2011 yılı içinde gözlenen döviz kuru gelişmelerinin enflasyon üzerindeki birikimli etkilerinin

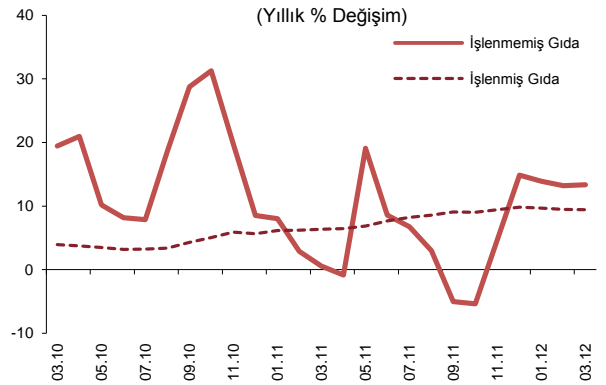
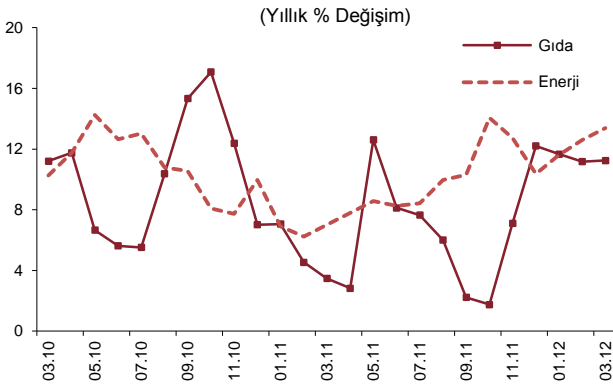
MART AYI FİYAT GELİŞMELERİ

4 NİSAN 2012

zayıflaması dayanıklı tüketim malları fiyatları kanalıyla temel mal grubu yıllık enflasyonunu olumlu yönde etkilemiştir. Dayanıklı mal (altın hariç) grubu fiyat endeksinde Mart ayında kaydedilen düşüşte sırasıyla yüzde 0,45 ve 0,47 oranlarında gerileyen mobilya ve otomobil fiyatları etkili olmuştur. Diğer taraftan, giyim grubu yıllık enflasyonu yükselişini sürdürürken, giyim ve dayanıklı dışı temel mal fiyatlarındaki artış eğilimi Mart ayında hızlanmıştır.



Mart ayında enerji fiyatları yüzde 2,02 oranında artmış ve bu artışın aylık tüketici enflasyonuna katkısı 0,30 puan oluşmuştur. Bu gelişmede, uluslararası petrol fiyatlarındaki artış ve Türk lirasında gözlenen sınırlı orandaki değer kaybı sonucunda yüzde 4,23 oranında yükselen yurt içi akaryakıt fiyatları belirleyici olmuştur. Benzer şekilde, bu dönemde tüp gaz fiyatları artış yönünde ivmelenirken, katı yakıt fiyatları hızı azalmakla birlikte yükselişini sürdürmüştür. Sonuç olarak, enerji grubu yıllık enflasyonu 0,80 puan artarak yüzde 13,39 olmuştur. Nisan ayı itibarıyla elektrik ve doğal gaz tarifelerinde gidilen artışların ilgili ay tüketici enflasyonuna doğrudan etkisinin 0,5 puan civarında olacağı öngörülmektedir. Bu çerçevede, enerji grubu fiyat artışının Nisan ayında ivmelenerek devam etmesi ve grup yıllık enflasyonunun belirgin bir oranda yükselmesi beklenmektedir.



Gıda ve alkolsüz içecekler grubu fiyatları Mart ayında yüzde 0,33 oranında azalmış ve grup yıllık enflasyonu yüzde 11,25 ile görece yatay seyretmiştir. Mevsimsel etkilerden arındırılmış işlenmemiş gıda fiyatları bu dönemde gerileyerek, son iki aydaki ılımlı görünümünü sürdürmüştür. Bu dönemde taze meyve ve sebze fiyatları geçmiş yıllar ortalamasına kıyasla daha yüksek bir oranda azalış gösterirken, kırmızı et fiyatlarındaki düşüş hız kesmekle birlikte devam etmiştir. Ancak, işlenmemiş gıda fiyatları yıllık artış oranı düşük bazın etkisiyle sınırlı bir oranda yükselerek yüzde 13,35 olmuştur.

İşlenmiş gıda fiyatları Mart ayında yüzde 0,40 oranında yükselerek, son sekiz ayın en düşük artışını kaydetmiştir. Ekmek ve tahıl ürünlerinde fiyat artışları yavaşlarken, süt fiyatlarındaki

MART AYI FİYAT GELİŞMELERİ

4 NİSAN 2012

gerilemeye paralel olarak peynir ve diğer süt ürünleri fiyatlarında azalış gözlenmiştir. Bu dönemde katı-sıvı yağ fiyatlarındaki artışlar azalarak devam ederken, işlenmiş et ürünleri fiyatlarındaki yükseliş dikkat çekmiştir. Bu gelişmeler sonucunda işlenmiş gıda grubu yıllık enflasyonu yüzde 9,44 ile nispeten yatay seyretmiştir.

	Aylık Yüzde Değişim		Yıllık Yüzde Değişim	
	Mart 2012	Mart 2011	Mart 2012	Mart 2011
TÜFE	0,41	0,42	10,43	3,99
1. Mallar	0,45	0,42	11,98	4,13
Enerji	2,02	1,31	13,39	7,02
Gıda ve Alkolsüz İçecekler	-0,33	-0,41	11,25	3,47
İşlenmemiş Gıda	-1,20	-1,32	13,35	0,56
Taze Meyve-Sebze	-4,28	-3,94	18,26	-0,31
Diğer İşlenmemiş Gıda	1,35	0,73	9,70	0,98
İşlenmiş Gıda	0,40	0,45	9,44	6,39
Ekmek ve Tahıllar	0,43	0,49	8,15	6,25
Diğer İşlenmiş Gıda	0,38	0,42	10,09	6,48
Enerji ve Gıda Dışı Mallar	0,38	0,73	11,99	3,50
Temel Mallar	0,50	0,80	9,82	4,01
Dayanıklı Mallar	-0,26	1,06	10,96	5,11
Dayanıklı Mallar (Altın Hariç)	-0,21	0,86	9,13	3,16
Alkollü İçecekler ve Tütün	0,00	0,03	18,47	-1,49
Altın	-1,23	3,76	33,08	30,93
2. Hizmetler	0,31	0,40	6,17	3,57
Kira	0,19	0,36	4,52	4,08
Lokanta ve Oteller	0,76	0,43	8,56	8,01
Ulaştırma Hizmetleri	0,14	0,54	9,31	6,87
Haberleşme Hizmetleri	0,06	0,21	-0,84	-4,98
Diğer Hizmetler*	0,28	0,45	7,79	3,41
3. Temel Göstergeler				
İşlenmemiş Gıda, Al. İç. ve Tütün Dışı TÜFE	0,68	0,73	9,41	5,07
ÖKTG-H	0,40	0,57	8,28	4,27
ÖKTG-I	0,40	0,59	7,91	3,77

Kaynak: TÜİK, TCMB.

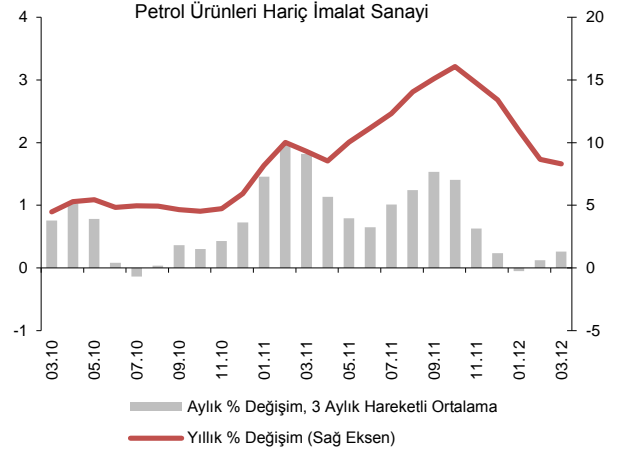
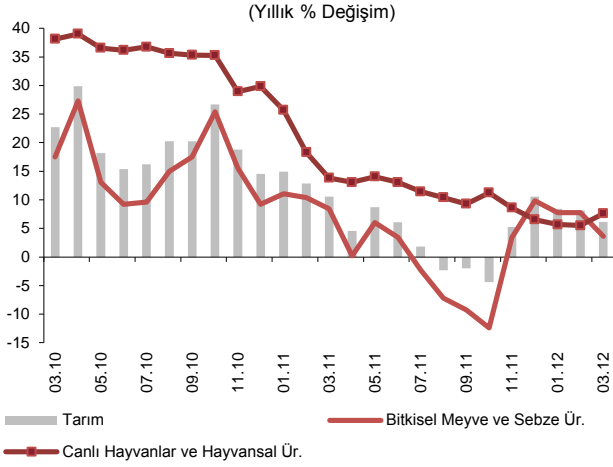
*Diğer hizmetler: Kira, lokanta ve oteller, ulaştırma ile haberleşme hizmetleri dışında kalan hizmet endeksi.

...ÜFE...

Mart ayında üretici fiyatları yüzde 0,36 oranında artarken, yıllık enflasyon 0,93 puan azalarak yüzde 8,22 olmuştur. Tarım fiyatları işlenmemiş gıda fiyatlarına da yansıyan bir şekilde gerilemiş ve grup yıllık enflasyonu yaklaşık 2 puan azalarak yüzde 6,16 olmuştur. Bu dönemde canlı hayvan ve hayvansal ürünler grubu fiyatlarındaki gerileme sürmüştür. Benzer şekilde, bir önceki ay yükselen buğday ve pamuk fiyatları ise bu dönemde, pamuk fiyatlarında yüzde 4,80 gibi yüksek bir oranda olmak üzere, gerilemiştir. Öte yandan, imalat sanayine girdi oluşturan diğer tarım ürünlerinden ayçiçeği ve mısır fiyatlarında sırasıyla yüzde 2,05 ve 3,82 ile yüksek oranlı artışlar gözlenmiştir.

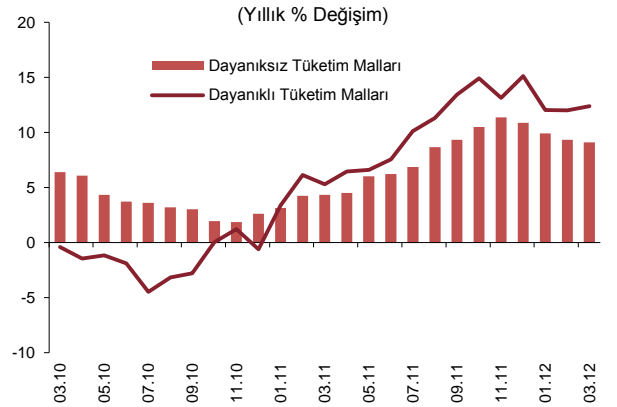
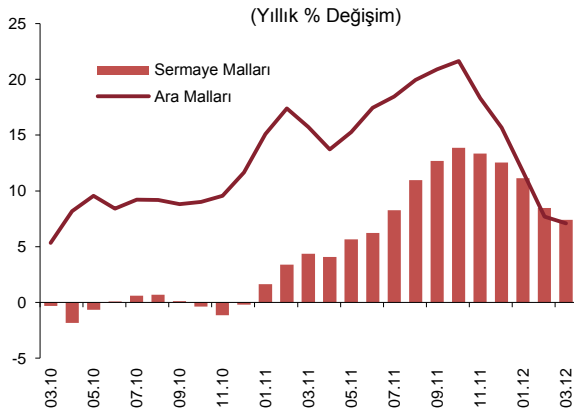
MART AYI FİYAT GELİŞMELERİ

4 NİSAN 2012



İmalat sanayi fiyatları Mart ayında yüzde 0,95 oranında artarken, yıllık enflasyon 0,57 puan azalışla yüzde 8,97'ye gerilemiştir. Uluslararası fiyat gelişmeleri ile Türk lirasındaki sınırlı değer kaybının etkisiyle petrol ürünleri ve ana metal imalatı fiyatları sırasıyla yüzde 5,53 ve 3,15 oranlarında artmıştır. Petrol ve ana metal grupları dışlandığında ise imalat sanayi fiyatları bir önceki aya kıyasla yüzde 0,54 oranında artarken, grup yıllık enflasyonu 0,72 puanlık azalışla yüzde 8,18 seviyesine gerilemiştir.

MIGS sınıflamasına göre incelendiğinde, dayanıklı mallarda fiyatların gerilediği diğer gruplarda ise fiyatların arttığı gözlenmiştir. Dayanıklı mal grubunda fiyatlar ev aletleri ve mobilya fiyatlarına bağlı olarak gerilerken, dayanıksız mallarda fiyatlar başta et ürünleri olmak üzere gıda imalatı fiyatlarındaki artışlarla yükselmiştir. Ara malları fiyatları ana metal ürünleri imalatı; sermaye malları fiyatları ise makine ve teçhizat ile elektrikli makine imalatı fiyatlarındaki artışlara bağlı olarak sırasıyla yüzde 1,04 ve 0,57 oranlarında artmıştır.



MIGS Sınıflamasına Göre ÜFE Gelişmeleri (Aylık Yüzde Değişim)

	Mar.11	Nis.11	May.11	Haz.11	Tem.11	Ağu.11	Eyl.11	Eki.11	Kas.11	Ara.11	Oca.12	Şub.12	Mar.12	Yıllık
Ara Malları	1,61	0,02	1,37	1,38	1,35	2,06	1,62	0,40	-1,63	0,50	-0,16	-1,01	1,04	7,10
Sermaye Malları	1,56	-0,99	0,91	0,66	2,02	2,31	1,59	0,59	-0,55	0,09	0,38	-0,36	0,57	7,41
Dayanıklı Tüketim Malları	-0,52	0,62	0,92	1,04	0,71	1,58	2,04	2,53	-0,36	0,35	0,85	1,70	-0,19	12,40
Dayanıksız Tüketim Malları	0,84	0,59	0,96	-0,33	0,91	1,39	1,36	1,25	0,91	0,28	-0,27	1,06	0,64	9,12
Enerji	2,25	-0,56	-2,12	0,67	1,11	4,43	2,33	2,61	1,20	1,66	1,85	-3,17	0,44	10,70

Kaynak: TÜİK, TCMB.

...TABLOLAR

Mart Ayı TÜFE ve Alt Kalemler (Yüzde Değişim)					
	Ağırlık	2012		2011	
		Aylık	Yıllık	Aylık	Yıllık
TÜFE	100	0,41	10,43	0,42	3,99
Gıda ve Alkolsüz İçecekler	26,22	-0,33	11,25	-0,41	3,47
Alkollü İçecekler ve Tütün	5,21	0,00	18,47	0,03	-1,49
Giyim ve Ayakkabı	6,87	1,07	9,39	0,77	5,43
Konut	16,44	0,65	10,09	0,38	4,57
Ev Eşyası	7,45	0,91	11,76	0,94	6,11
Sağlık	2,29	0,31	0,86	0,15	1,40
Ulaştırma	16,73	1,15	10,84	1,57	6,91
Haberleşme	4,60	-0,32	-0,05	0,34	-4,17
Eğlence ve Kültür	2,98	0,25	7,30	0,46	-2,19
Eğitim	2,18	0,17	6,22	0,29	4,28
Lokanta ve Oteller	5,63	0,76	8,56	0,43	8,01
Çeşitli Mal ve Hizmetler	3,40	0,67	16,53	1,17	7,86

Kaynak: TÜİK.

Mart Ayı ÜFE ve Alt Kalemler (Yüzde Değişim)					
	Ağırlık	2012		2011	
		Aylık	Yıllık	Aylık	Yıllık
ÜFE	100	0,36	8,22	1,22	10,08
Tarım	17,21	-1,16	6,16	0,68	10,54
Bitkisel, Meyve ve Sebze Ürünleri	11,76	-2,62	3,60	1,30	8,46
Canlı Hayvanlar ve Hayvansal Ürünler	4,73	-0,31	7,62	-2,26	13,83
Sanayi	82,79	0,69	8,66	1,34	9,98
Madencilik	3,09	-0,35	10,16	2,62	16,35
İmalat	70,83	0,95	8,97	1,48	10,51
Petrol Ürünleri Hariç İmalat	68,22	0,77	8,30	1,10	9,30
Petrol ve Ana Metal Ürünleri Hariç İmalat	62,07	0,54	8,18	1,22	7,77
Elektrik, Gaz ve Su	8,87	-1,10	5,77	-0,36	3,80

Kaynak: TÜİK, TCMB.

Bu rapor, fiyat istatistiklerinin Türkiye İstatistik Kurumu (TÜİK) tarafından yayımlanmasını izleyen iş günü içinde yayımlanmakta ve TCMB'nin bir önceki ayın enflasyon rakamlarına ilişkin ilk görüşlerini ifade etmekte olup, resmi fiyat istatistiklerinin açıklanması ile Para Politikası Kurulu toplantısı arasında geçen süre zarfında aylık enflasyon gelişmelerinin kamuoyu tarafından daha sağlıklı biçimde yorumlanmasına katkıda bulunmayı amaçlamaktadır.