




TÜRKİYE CUMHURİYET
MERKEZ BANKASI

İmalat Sanayi Kapasite Kullanım Oranı

Ağustos 2019



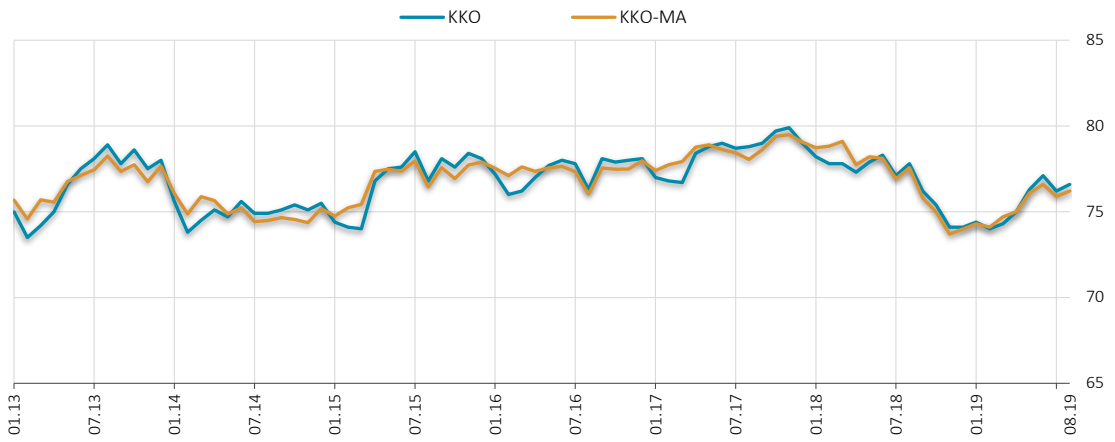
İMALAT SANAYİ KAPASİTE KULLANIM ORANI (KKO)

2019 yılı Ağustos ayında, imalat sanayinde faaliyet gösteren **1790** işyeri tarafından İktisadi Yönelim Anketi'ne verilen yanıtlar toplulaştırılarak değerlendirilmiştir.

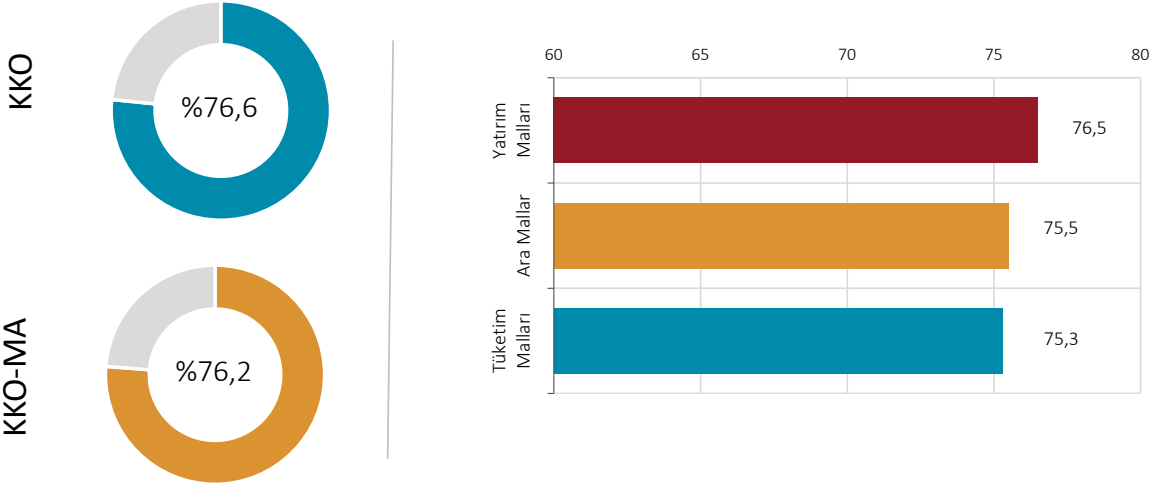
İmalat sanayi genelinde kapasite kullanım oranı (KKO), bir önceki aya göre **0,4** puan artarak yüzde **76,6** seviyesinde gerçekleşmiştir.

Mevsimsel etkilerden arındırılmış kapasite kullanım oranı (KKO-MA), bir önceki aya göre **0,3** puan artarak yüzde **76,2** seviyesinde gerçekleşmiştir.

KKO ve Mevsimsel Etkilerden Arındırılmış KKO (%)



Mal Grupları İtibarıyla KKO (%)



(%)	KKO	KKO-MA	Tüketim Malları	Dayanıklı Tüketim Malları	Dayanaksız Tüketim Malları	Ara Mallar	Yatırım Malları
Temmuz 2019	76,2	75,9	74,5	74,6	74,5	75,8	75,7
Ağustos 2019	76,6	76,2	75,3	74,3	75,5	75,5	76,5
	↑	↑	↑	↓	↑	↓	↑

Not: Oklar bir önceki aya göre değişimi göstermektedir. Mavi oklar artışa, kırmızı oklar ise azalışa işaret etmektedir.