

OCAK AYI FİYAT GELİŞMELERİ



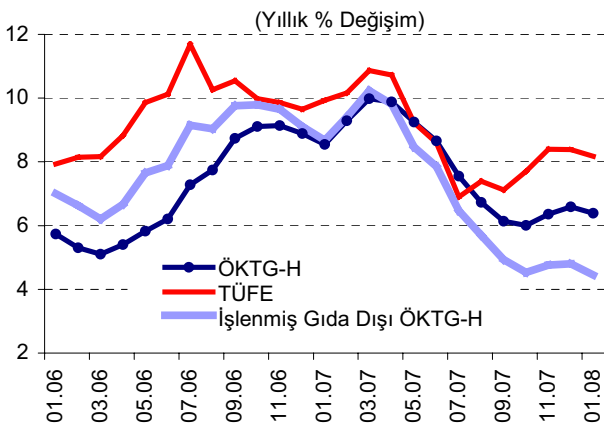
Türkiye Cumhuriyet Merkez Bankası

5 Şubat 2008

ÖZET...

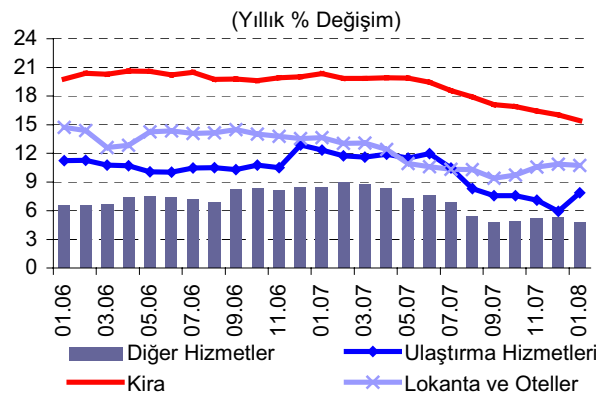
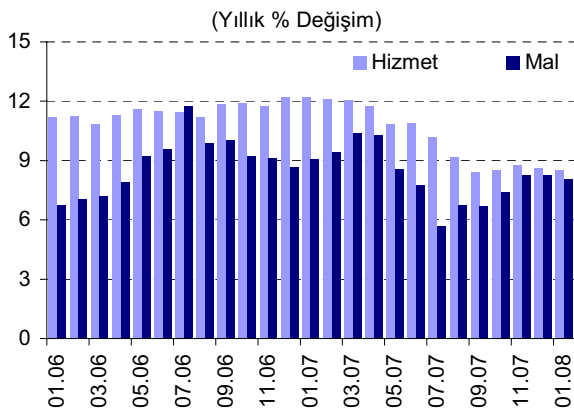
Ocak ayında tüketici fiyatları yüzde 0,80 oranında artmış ve yıllık enflasyon yüzde 8,17 olmuştur. Elektrik ve doğalgaz tarifelerindeki yüksek artışa karşın işlenmemiş gıda fiyatlarındaki kısmi düzeltme hareketinin ve giyim-ayakkabı fiyatlarındaki belirgin gerilemenin etkisiyle yıllık enflasyon düşüş göstermiştir. İşlenmiş gıda fiyatlarındaki yüksek artışlar özel kapsamlı TÜFE göstergelerini olumsuz etkilemeye devam etmiştir. Kiralardaki olumlu görünüm devam ederken ulaştırma hizmetlerindeki fiyat artışları hizmet grubu enflasyonundaki iyileşmeyi sınırlamıştır. Enerji ve gıda fiyatlarından kaynaklanan risklere rağmen önümüzdeki dönemde enflasyondaki düşüşün devam edeceği tahmin edilmektedir.

...DEĞERLENDİRMELER...



2008 yılı Ocak ayında tüketici fiyatları yüzde 0,80 oranında artmış, yıllık enflasyon yüzde 8,17 seviyesine gerilemiştir. Ocak ayında tüketici enflasyonunu belirleyen temel unsurlar, işlenmiş gıda ve enerji fiyatlarındaki artışlar ile bu artışların toplam etkisini büyük ölçüde sınırlayan giyim ve ayakkabı grubu fiyat azalışları olmuştur. Enerji, işlenmemiş gıda ürünleri, alkollü içecekler ve tütün ürünleri ile altını dışlayan özel kapsamlı TÜFE göstergesinin (ÖKTG-H) yıllık artış oranı 0,2 puan düşerek yüzde 6,39'a gerilemiştir. Bu endeksten işlenmiş gıda ürünleri çıkarılarak hesaplanan göstergenin yıllık artışı ise 0,35 puan gerileyerek yüzde 4,45 olmuştur.

Ocak ayında mal grubu fiyatları yüzde 0,70, hizmet grubu fiyatları ise yüzde 1,11 oranında artmıştır. Yıllık enflasyon, mal grubunda yüzde 8,04'e, hizmet grubunda ise yüzde 8,55'e gerilemiştir.



Ocak ayında hizmet grubu enflasyonu, ulaştırma hizmetlerindeki yüksek oranlı fiyat artışlarına rağmen yıllık bazda gerilemiştir. Ulaştırma grubunda, özellikle toplu taşıma hizmetleri fiyatlarında belirgin artışlar gözlenmiştir. KDV oranlarında yapılan indirimlere rağmen konaklama hizmetleri fiyatlarında yüksek oranlı artışlar gözlenmiştir. Bunlara rağmen, kira artış oranlarındaki gerileme eğilimi Ocak ayında da sürmüş ve hizmet grubu enflasyonunu aşağı çekmeye devam etmiştir.

OCAK AYI FİYAT GELİŞMELERİ

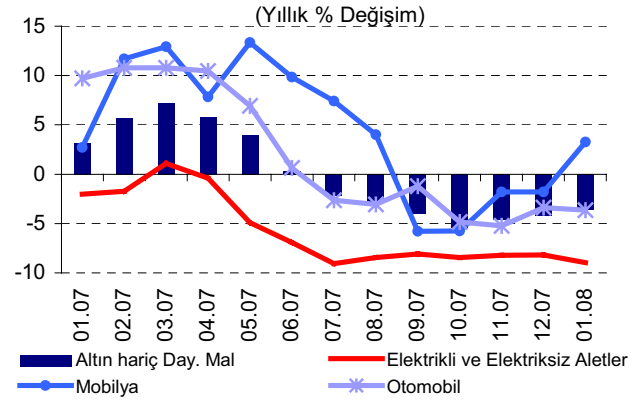
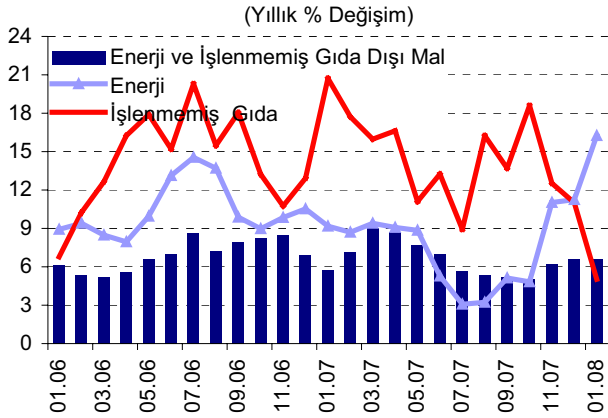


Türkiye Cumhuriyet Merkez Bankası

5 Şubat 2008

Ocak ayında enerji grubu yıllık enflasyonu, temelde konut grubuna yönelik enerji kalemlerinin etkisiyle 5 puan yükselerek yüzde 16,26 olmuştur. Aralık Ayı Fiyat Gelişmeleri raporunda da vurgulandığı gibi söz konusu yükselişte elektrik ve doğalgaz tarifelerindeki artışlar rol oynamıştır. Akaryakıt ürünleri fiyatlarında ise belirgin bir değişim gözlenmemiştir.

Enerji ve işlenmemiş gıda dışı mal fiyatları yıllık artışı geçen ayki seviyesini korumuştur. Giyim ve ayakkabı grubu fiyat azalışları yüzde 10,22 ile geçen yılın aynı dönemine kıyasla daha yüksek bir oranda gerçekleşirken bu grupta yıllık enflasyon yüzde 2'ye gerilemiştir. Öte yandan, uluslararası piyasalardaki gelişmeler sonucunda altın fiyatları Ocak ayında yüzde 8,75 oranında artmıştır.



Haziran ayından bu yana gerilemekte olan dayanıklı mal grubu (altın hariç) fiyatlarının Ocak ayında yüzde 1,03 oranında yükselmesinde mobilya fiyatlarındaki yüzde 3,14 artış belirleyici olmuştur. Otomobil fiyatları geçen yılın aynı dönemine kıyasla daha düşük oranda artarken elektrikli ve elektriksiz aletlerin fiyatları gerilemeye devam etmiştir.

	Aylık Yüzde Değişim		Yıllık Yüzde Değişim	
	Ocak 2008	Ocak 2007	Ocak 2008	Ocak 2007
TÜFE	0,80	1,00	8,17	9,93
1. Mallar	0,70	0,93	8,04	9,08
Enerji	4,77	0,25	16,26	9,18
İşlenmemiş Gıda	2,96	8,82	5,01	20,73
Enerji ve İşlenmemiş Gıda Dışı Mallar	-1,18	-1,17	6,60	5,73
Dayanıklı Mallar	1,63	0,32	-2,07	6,22
Altın Hariç Dayanıklı Mallar	1,03	0,42	-3,63	3,13
Yarı Dayanıklı Mallar	-0,62	-2,38	9,80	6,41
Dayanısız Mallar	1,38	3,42	9,48	11,62
2. Hizmetler	1,11	1,20	8,55	12,20
Kira	1,08	1,59	15,43	20,33
Lokanta ve Oteller	1,00	1,13	10,72	13,65
Ulaştırma Hizmetleri	2,18	0,33	7,89	12,34
Diğer Hizmetler	0,85	1,35	4,78	8,41

Kaynak: TÜİK, TCMB.

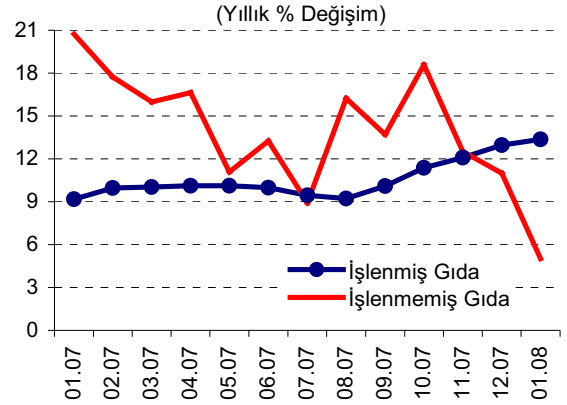
OCAK AYI FİYAT GELİŞMELERİ



Türkiye Cumhuriyet Merkez Bankası

5 Şubat 2008

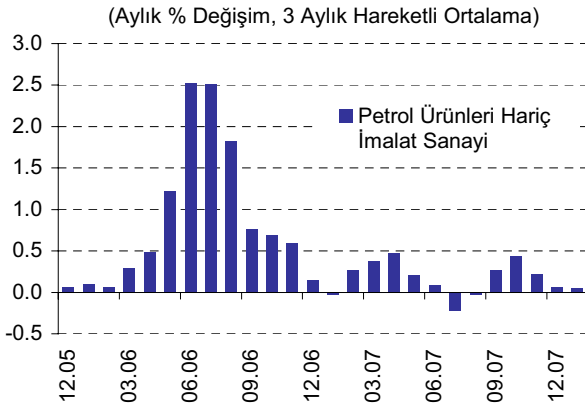
İşlenmemiş gıda ürünleri fiyatları Ocak ayında özellikle taze sebze ve tavuk eti fiyatlarında gözlenen artışların etkisiyle yüzde 2,96 oranında yükselmiştir. 2007 yılı Ocak ayında grup fiyatlarının oldukça yüksek bir oranda artmış olmasından kaynaklanan baz etkisi nedeniyle bu grupta yıllık enflasyon yaklaşık 6 puan azalarak yüzde 5 seviyesine gerilemiştir. Olumsuz arz koşullarının etkisiyle işlenmiş gıda fiyatlarında geçen yılın ikinci yarısından itibaren gözlenen yüksek artış eğilimi Ocak ayında da sürmüştür, ve grup fiyatları yıllık artışı yüzde 13,36'ya ulaşmıştır. Özellikle ekmekek ve tahıllar grubundaki yüksek artışlar sürerken, alkolsüz içecek fiyatları KDV indiriminin etkisiyle gerilemiştir.



Ocak ayında işlenmiş gıda fiyatlarındaki yüksek artışa rağmen enerji grubunu dışlayan özel kapsamlı TÜFE göstergelerinin tümünde yıllık artış oranları gerilemiştir.

...ÜFE...

Ocak ayında üretici fiyatları yüzde 0,42 oranında artarken, yıllık ÜFE enflasyonu yüzde 6,44'e yükselmiştir.



Ocak ayında imalat sanayi belirgin bir değişim göstermemiştir. Rafine edilmiş petrol ürünleri fiyatları Ocak ayında yüzde 0,14 oranında azalırken, petrol ürünleri hariç imalat sanayi fiyatları yüzde 0,03 oranında artış göstermiştir. Ana metal, metal eşya, kimyasal maddeler ve gıda sektörlerinde fiyat artışları gözlenirken, giyim eşyası fiyatları yüzde 6,86 ile belirgin oranda gerilemiştir.

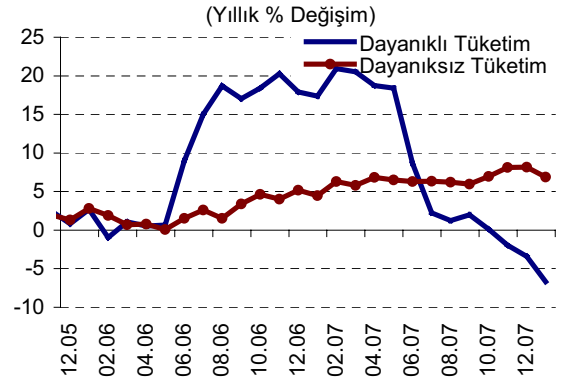
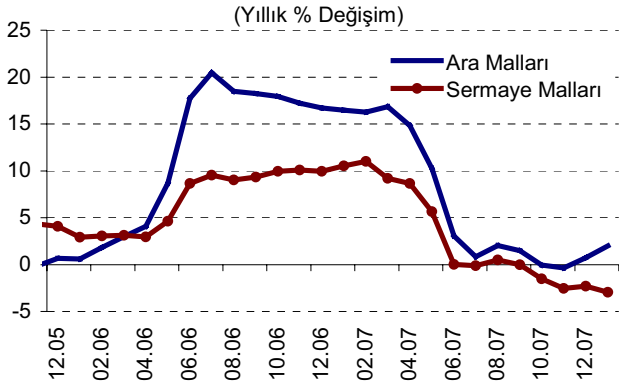
Üretici fiyat endeksi MIGS sınıflamasına göre incelendiğinde, Ocak ayında dayanıklı ve dayanıksız tüketim malları fiyatları düşerken, diğer kalemlerin fiyatlarında artış gözlenmektedir. Dayanıklı tüketim malları fiyatlarındaki düşüşte mobilya fiyatlarındaki azalış, dayanıksız tüketim malları fiyatlarındaki düşüşte ise tekstil ürünleri ve giyim eşyası fiyatlarındaki azalış belirleyici olmuştur. Diğer taraftan, yüksek oranlı artış gösteren ana metal sanayi ve kimyasal ürün fiyatları ara malları fiyatlarını yukarı çekmiştir.

OCAK AYI FİYAT GELİŞMELERİ



Türkiye Cumhuriyet Merkez Bankası

5 Şubat 2008



MIGS Sınıflamasına Göre ÜFE Gelişmeleri

Aylık Yüzde Değişim

	Oca.07	Şub.07	Mar.07	Nis.07	May.07	Haz.07	Tem.07	Ağu.07	Eyl.07	Eki.07	Kas.07	Ara.07	Oca.08
Ara Malları Fiyatları	-0,08	0,12	1,24	0,44	0,27	-0,13	-0,63	0,72	0,06	-1,13	-0,64	0,53	1,18
Sermaye Malları Fiyatları	1,11	0,34	-1,41	-0,25	-0,64	-0,93	-0,27	0,43	-0,22	-0,59	-0,64	0,75	0,44
Dayanıklı Tüketim Malları Fiyatları	1,43	0,02	-0,48	-0,49	0,44	-0,46	-2,02	1,01	0,23	-0,02	-1,17	-1,9	-2,00
Dayanıksız Tüketim Malları Fiyatları	0,03	1,82	-0,3	1,28	-0,38	0,2	0,13	0,13	2,13	1,88	0,84	0,14	-1,15
Enerji Fiyatları	-3,82	0,64	6,04	2,12	-0,54	-1,36	1,84	2,68	-0,32	-2,94	6,68	-0,86	0,60

Kaynak: TÜİK, TCMB.

OCAK AYI FİYAT GELİŞMELERİ



Türkiye Cumhuriyet Merkez Bankası

5 Şubat 2008

...TABLOLAR

Ocak Ayı TÜFE ve Alt Kalemler (Yüzde Değişim)					
	Ağırlık	2008		2007	
		Aylık	Yıllık	Aylık	Yıllık
TÜFE	100	0,80	8,17	1,00	9,93
Gıda ve Alkolsüz İçecekler	28,63	1,83	9,22	4,44	14,60
Alkollü İçecekler ve Tütün	5,00	-0,01	17,18	0,01	0,39
Giyim ve Ayakkabı	8,07	-10,22	2,05	-8,43	-0,47
Konut	16,60	4,26	14,87	1,18	13,94
Ev Eşyası	7,42	0,61	4,71	0,10	7,04
Sağlık	2,54	0,17	0,35	0,66	7,95
Ulaştırma	12,59	1,33	6,70	-0,03	8,46
Haberleşme	4,30	1,02	-2,46	1,71	1,06
Eğlence ve Kültür	2,81	-1,05	-2,31	0,02	9,04
Eğitim	2,24	0,02	5,99	0,00	7,70
Lokanta ve Oteller	5,64	1,00	10,72	1,13	13,65
Çeşitli Mal ve Hizmetler	4,16	2,61	6,98	0,78	11,04

Kaynak: TÜİK

Ocak Ayı ÜFE ve Alt Kalemler (Yüzde Değişim)					
	Ağırlık	2008		2007	
		Aylık	Yıllık	Aylık	Yıllık
ÜFE	100	0,42	6,44	-0,05	9,37
Tarım	19,84	1,58	15,48	1,78	2,41
Sanayi	80,16	0,13	4,39	-0,46	11,10
Madencilik	1,62	0,37	11,25	4,21	16,73
İmalat	73,33	0,01	4,89	-0,58	10,60
Enerji	5,21	1,86	-3,76	-0,07	16,25

Kaynak: TÜİK

Bu rapor, fiyat istatistiklerinin Türkiye İstatistik Kurumu (TÜİK) tarafından yayımlanmasını izleyen iki iş günü içinde yayımlanmakta ve TCMB'nin bir önceki ayın enflasyon rakamlarına ilişkin ilk görüşlerini ifade etmekte olup, resmi fiyat istatistiklerinin açıklanması ile Para Politikası Kurulu toplantısı arasında geçen süre zarfında aylık enflasyon gelişmelerinin kamuoyu tarafından daha sağlıklı biçimde yorumlanmasına katkıda bulunmayı amaçlamaktadır.