

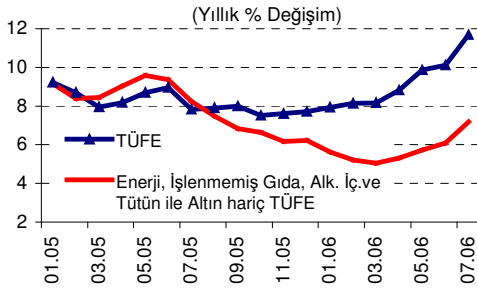
ÖZET...

Temmuz ayında hizmet grubu fiyatlarının aylık bazda bir önceki yılın aynı dönemine göre daha düşük bir oranda artış gösterdiği, mal grubu fiyatlarındaki artışın ise gerek döviz kurunda gerekse diğer arz yönlü unsurlarda gözlenen gelişmeler neticesinde önemli oranda hızlandığı gözlenmektedir.

Temmuz ayı fiyat gelişmeleri üzerinde temel olarak, Yeni Türk lirasında gözlenen değer kaybı sonucunda yaşanan fiyat artışlarıyla, gıda fiyatlarında mevsimsel eğilimin üzerindeki yüksek oranlı artışların belirleyici olduğu görülmektedir. Ayrıca, son dönemde yüksek artışlar gösteren petrol fiyatlarının etkisiyle enerji fiyatlarının olumsuz seyrini Temmuz ayında da devam ettirdiği gözlenmektedir. Gıda ve alkolsüz içecekler grubu fiyat artışı Temmuz ayı tüketici enflasyonunun 0,39 puanını oluştururken, enerji grubu fiyat artışının aylık enflasyona katkısı 0,30 puan olarak gerçekleşmiştir.

Enflasyonun genel eğilimini ölçmeye yönelik olarak hesaplanan enerji, işlenmemiş gıda ürünleri, alkollü içecekler ve tütün ürünleri ile altın hariç TÜFE göstergesinin yıllık artış oranı Temmuz ayı itibarıyla yüzde 7,19 olarak gerçekleşmiştir.

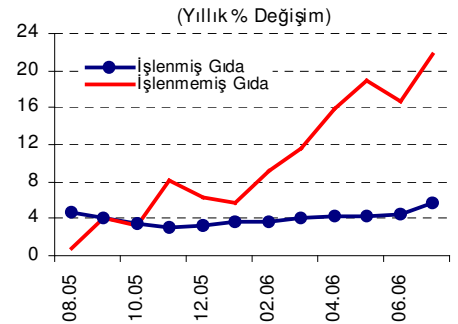
...DEĞERLENDİRMELER...

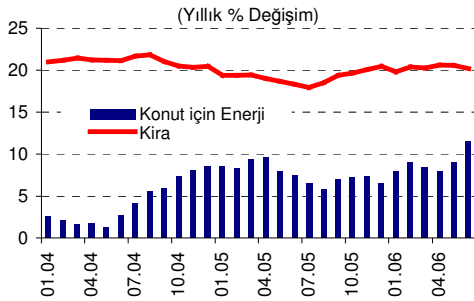


Döviz kurundaki dalgalanmaların etkisi Mayıs ve Haziran aylarından sonra Temmuz ayında da yoğun olarak görülmüştür. Enerji, işlenmemiş gıda ürünleri, alkollü içecekler ve tütün ürünleri ile altın hariç TÜFE göstergesinin son üç aydaki artış eğilimini Temmuz ayında da sürdürdüğü gözlenmektedir. Ağustos ayından itibaren döviz kurunun enflasyon üzerindeki etkisinin azalacağı tahmin edilmektedir.

Gıda ve alkolsüz içecekler grubu fiyat gelişmeleri incelendiğinde, Temmuz ayında işlenmemiş gıda ürünleri yıllık fiyat artışının bir önceki aya kıyasla 5 puan yükselerek yüzde 21,77 oranına ulaştığı dikkat çekmektedir. Önceki raporlarımızda da vurguladığımız gibi, içinde bulunduğumuz yılda arz yönlü gelişmeler neticesinde taze meyve-sebze alt kaleminde geçmiş yıllara kıyasla önemli fiyat artışları gözlenmektedir. Taze meyve fiyatları 2005 yılının ilk yedi ayında birikimli olarak belirgin bir değişim göstermediği halde 2006 yılının aynı döneminde yüzde 52,06 oranında artış kaydetmiştir.

Ayrıca, son dönemlerde istikrarlı seyreden işlenmiş gıda ürünleri yıllık fiyat artışları, döviz kurunun gecikmeli etkileriyle Temmuz ayında bir miktar yükseliş göstermiştir.



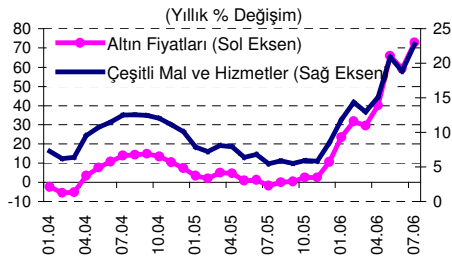


2005 yılının ilk yedi ayında yüzde 3,86 oranında artan konut grubu fiyatları 2006 yılının aynı döneminde yüzde 7,98 oranında artmıştır. Söz konusu dönemde, kira artış oranlarının 2005 yılı gerçekleştirmelerine oldukça paralel bir seyir izlediği, diğer taraftan, döviz kuru gelişmeleri ve petrol fiyatlarında gözlenen artışların etkisi ile gaz ve katı yakıtlar gibi konut grubuna yönelik enerji fiyatlarının geçen yıla kıyasla daha yüksek oranlarda arttığı gözlenmektedir. Ayrıca, söz konusu gelişmede, fiyatı belediyelerce belirlenen şebeke suyu fiyatlarında gözlenen artışların da etkili olduğu belirtilmelidir. 2005 yılının ilk yedi aylık döneminde yüksek oranda (yüzde 10,27) gerileyen su fiyatlarının 2006 yılının aynı döneminde belirgin oranda (yüzde 8,49) artması dikkat çekmektedir.

Mayıs ve Haziran aylarında döviz kuru gelişmelerinden sınırlı oranda etkilenen ev eşyası grubu fiyat artışı, Temmuz ayında özellikle mobilya ve beyaz eşya gibi dayanıklı tüketim malları ile temizlik ürünleri fiyatlarında gözlenen yüksek oranlı artışların etkisi ile yüzde 2,82 oranında gerçekleşmiştir. Ev eşyası grubuna yönelik alt kalemlerin çoğunda belirgin artışlar gözlenmesi temelde döviz kurunun gecikmeli etkilerini yansıtmaktadır. Öte yandan, söz konusu yüksek oranlı artışa rağmen ev eşyası enflasyonunun geçen yılın ilk yedi aylık dönemine oranla daha düşük seviyelerde olduğu belirtilmelidir.

Son dönemde uluslararası petrol fiyatları ve döviz kuru gelişmeleri ile birlikte, akaryakıt ürünleri fiyatları Haziran ayındaki yüksek oranlı (yüzde 5,90) artışın ardından, Temmuz ayında da yüzde 3,34 oranında yükselmiştir. Akaryakıt ürünleri fiyatlarının ulaştığı yüksek seviye, ulaştırma hizmetleri fiyatlarını da etkilemeye başlamıştır. Diğer taraftan, yine ulaştırma grubu içinde yer alan otomobil fiyatlarının son üç aylık artış oranı döviz kurundaki hareketlerin etkisiyle yüzde 10,05 seviyesine ulaşmıştır. Otomobil fiyatlarındaki artışın Ağustos ayında duracağı tahmin edilmektedir.

Temmuz ayında yüzde 0,71 oranında artan lokanta ve otel grubu fiyatları incelendiğinde, konaklama hizmetleri fiyatlarının Temmuz ayında düşük oranda artmasına rağmen, yıllık bazda yüksek seyrini sürdürdüğü, öte yandan yiyecek ve içecek hizmetleri fiyatları yıllık artış oranlarının geçen yıla kıyasla daha düşük bir seviyede gerçekleştiği görülmektedir.



Çeşitli mal ve hizmetler grubu fiyatları Temmuz ayında yüzde 2,38 oranında artarak, tüketici enflasyonunun 0,12 puanını oluşturmuştur. Bu gelişmede son bir yılda yüzde 72,56 gibi önemli bir oranda artış gösteren altın fiyatlarının belirleyici olduğu gözlenmektedir.

TEMMUZ AYI FİYAT GELİŞMELERİ

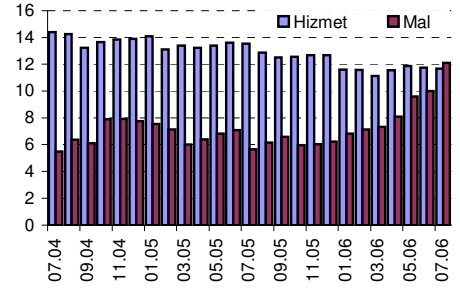


Türkiye Cumhuriyet Merkez Bankası

4 Ağustos 2006

Hizmet grubu fiyatlarının yıllık artış oranı bir önceki aya kıyasla gerilemiştir. Mal grubu fiyatlarında ise artış eğilimi hızlanmış ve yıllık artış oranı hizmet grubundaki artışın üzerine çıkmıştır. Mal grubu fiyat artışında, 2005 yılının son çeyreğinden itibaren yüksek oranda artan işlenmemiş gıda fiyatları, uluslararası petrol fiyat gelişmeleri neticesinde artan enerji fiyatları ve döviz kurundaki dalgalanmalar paralelinde gözlenen fiyat artışlarının etkili olduğu görülmektedir. Hizmet grubundaki alt kalemler bağlamında Temmuz ayında belirgin bir değişiklik olmazken, kira ve ev hizmetlerindeki yüksek artışlar ile eğitim grubundaki sınırlı fiyat artışı dikkat çeken unsurlardır. Temmuz ayı Enflasyon Raporunda da belirtildiği gibi, önümüzdeki dönemde hizmet grubundaki fiyat artışının yavaşlayacağı tahmin edilmektedir.

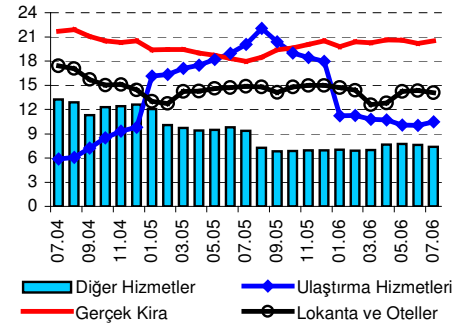
(Yıllık % Değişim)



	Aylık Değişim		Yıllık Değişim	
	Temmuz 2006	Temmuz 2005	Temmuz 2006	Temmuz 2005
TÜFE	0,85	-0,57	11,69	7,82
1. Mallar	0,74	-1,15	12,10	5,66
Enerji	2,04	0,81	14,51	10,89
İşlenmemiş Gıda	1,56	-2,63	21,77	2,09
Enerji ve İşlenmemiş Gıda Dışı	0,08	-1,42	8,93	4,94
Dayanıklı Mallar	2,82	-1,29	15,32	4,34
Altın Hariç Dayanıklı Mallar	2,25	-0,92	5,80	5,85
Yarı Dayanıklı Mallar	-0,56	-1,77	9,26	8,43
Dayanaksız Mallar	1,19	-0,65	13,44	3,96
2. Hizmetler	1,13	1,21	11,68	13,53
Kira	2,17	1,92	20,49	17,95
Lokanta ve Oteller	0,71	0,96	14,07	14,88
Ulaştırma Hizmetleri	2,26	1,84	10,46	20,10
Diğer Hizmetler	0,66	0,87	7,38	9,35

Kaynak: TÜİK, TCMB

(Yıllık % Değişim)



TÜFE içerisindeki madde fiyatlarından derlenen dağılım endeksinde göre, fiyatları artan ürünlerin toplam ürünler içindeki payının döviz kurundaki gelişmeler sonucunda bir önceki yıldaki seviyelerinin belirgin olarak üzerinde olduğu gözlenmektedir.

Fiyatı Artan Madde Sayısının Toplam Madde Sayısına Oranı (%)					
2006			2005		
Mayıs	Haziran	Temmuz	Mayıs	Haziran	Temmuz
57,5	56,1	63,3	44,4	45,4	43,7

Tüm Özel Kapsamlı TÜFE Göstergeleri'nin yıllık artış oranlarının Temmuz ayında bir puanın üzerinde arttığı gözlenmektedir. Bu durum daha çok döviz kurundaki gelişmelerin dış ticarete konu olan malların fiyatlarına yansımından kaynaklanmıştır. Temmuz ayı itibarıyla görece fiyat ayarlamalarının önemli bir bölümünün tamamlandığı ve dolayısıyla Ağustos ayında döviz kurunun enflasyon üzerindeki etkisinin azalacağı tahmin edilmektedir.

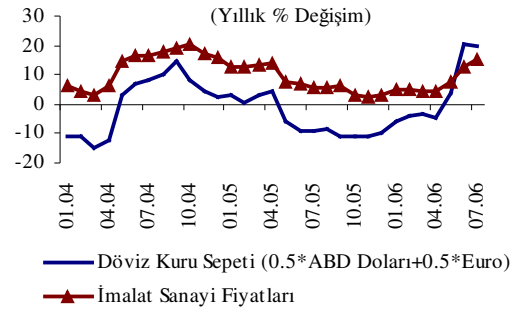
TEMMUZ AYI FİYAT GELİŞMELERİ



Türkiye Cumhuriyet Merkez Bankası

4 Ağustos 2006

Temmuz ayında yüzde 0,86 oranında gerçekleşen ÜFE enflasyonuna tarım sektörü 0,38 puan azaltıcı yönde katkı sağlarken, sanayi sektörü fiyatlarının 1,24 puan artırıcı etkisi olmuştur. Döviz kuru gelişmelerinin imalat sanayinde faaliyet gösteren firmaların fiyatlama davranışı üzerindeki etkileri sektörler arası farklılık göstermektedir. Mayıs ve Haziran aylarında döviz kurunda gözlenen artışların etkileri elektrikli makineler, büro makineleri gibi sektörlerde eşzamanlı olarak görülürken, kağıt ve kağıt ürünleri, mobilya ile ağaç ve mantar ürünleri gibi sektörlerde söz konusu etkilerin gecikmeli olarak fiyatlara yansıdığı gözlenmektedir.



İç talepteki yavaşlamayla beraber üretici fiyatlarındaki yüksek artışların TÜFE'ye yansımalarının sınırlı kalacağı tahmin edilmektedir.

TEMMUZ AYI FİYAT GELİŞMELERİ



Türkiye Cumhuriyet Merkez Bankası

4 Ağustos 2006

...YAKLAŞAN GELİŞMELER...

- Ağustos ayında doğalgaz fiyatları yüzde 6,8 oranında artmıştır.
- Ağustos ayında ilaç fiyatlarında yüzde 5'lik bir artış söz konusu.
- Giyim ve ayakkabı grubunda indirim sezonu Ağustos ayında da devam edecek.

...TABLOLAR

Temmuz Ayı TÜFE ve Alt Kalemler (% Değişim)							
	Ağırlık	2006			2005		
		Aylık	Yıllık	Birikimli*	Aylık	Yıllık	Birikimli*
TÜFE	100	0,85	11,69	5,76	-0,57	7,82	2,00
Gıda ve Alkolsüz İçecekler	27,68	1,41	12,05	5,07	-1,15	4,43	-1,62
Alkollü İçecekler ve Tütün	5,62	0,01	28,59	4,85	1,97	5,49	4,27
Giyim ve Ayakkabı	8,28	-6,93	0,59	-5,10	-7,45	5,13	-5,78
Konut	16,29	1,76	14,22	7,98	0,87	9,67	3,86
Ev Eşyası	6,89	2,82	5,70	3,57	-0,31	8,40	4,12
Sağlık	2,54	-0,93	3,01	3,98	-1,38	5,21	0,54
Ulaştırma	10,48	2,87	14,79	11,90	0,94	15,19	8,21
Haberleşme	4,55	0,18	4,09	2,50	-0,16	1,28	0,16
Eğlence ve Kültür	3,63	1,24	3,26	5,67	1,04	7,57	9,12
Eğitim	2,41	1,08	7,22	3,63	0,91	21,13	3,63
Lokanta ve Oteller	6,74	0,71	14,07	8,16	0,96	14,88	9,03
Çeşitli Mal ve Hizmetler	4,89	2,38	22,75	13,40	-0,86	5,48	0,25

Kaynak: TÜİK

Temmuz Ayı ÜFE ve Alt Kalemler (% Değişim)							
	Ağırlık	2006			2005		
		Aylık	Yıllık	Birikimli*	Aylık	Yıllık	Birikimli*
ÜFE	100	0,86	14,34	12,64	-0,74	4,26	1,14
Tarım	19,78	-2,00	12,07	4,89	-2,47	-1,45	-3,58
Sanayi	80,22	1,52	14,67	14,54	-0,28	5,87	2,46
Madencilik	1,47	4,30	19,96	17,89	2,87	12,87	7,73
İmalat	73,98	1,50	15,13	14,07	-0,36	5,93	2,20
Enerji	4,77	1,08	5,91	21,00	0,00	3,11	4,68

Kaynak: TÜİK

*Bir önceki yılın Aralık ayına göre yüzde değişim.

Bu rapor, fiyat istatistiklerinin Türkiye İstatistik Kurumu (TÜİK) tarafından yayımlanmasını izleyen iki iş günü içinde yayımlanmakta ve TCMB'nin bir önceki ayın enflasyon rakamlarına ilişkin ilk görüşlerini ifade etmekte olup, resmi fiyat istatistiklerinin açıklanması ile Para Politikası Kurulu toplantısı arasında geçen süre zarfında aylık enflasyon gelişmelerinin kamuoyu tarafından daha sağlıklı biçimde yorumlanmasına katkıda bulunmayı amaçlamaktadır.