

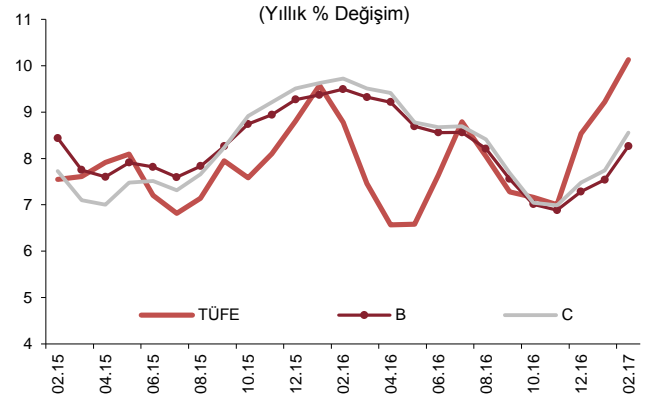
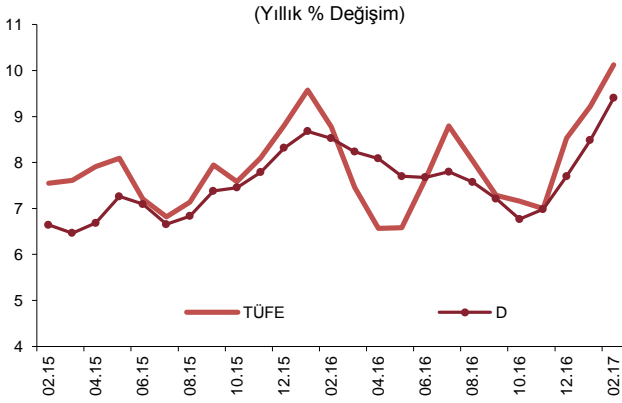
## ÖZET...

Şubat ayında tüketici fiyatları yüzde 0,81 oranında artmış ve yıllık enflasyon 0,91 puan yükselerek yüzde 10,13 olmuştur. Bu dönemde, gıda yıllık enflasyonundaki yükseliş sürmüştü; başta temel mal ve enerji grupları olmak üzere genele yayılan döviz kuru etkileri gözlenmiştir. Geçici vergi indirimlerine karşın, Türk lirasındaki birikimli değer kaybının etkisiyle temel mal enflasyonunda kaydedilen belirgin artış sonucunda çekirdek enflasyon göstergelerinin yıllık enflasyonu ve ana eğilimi yükselmiştir.

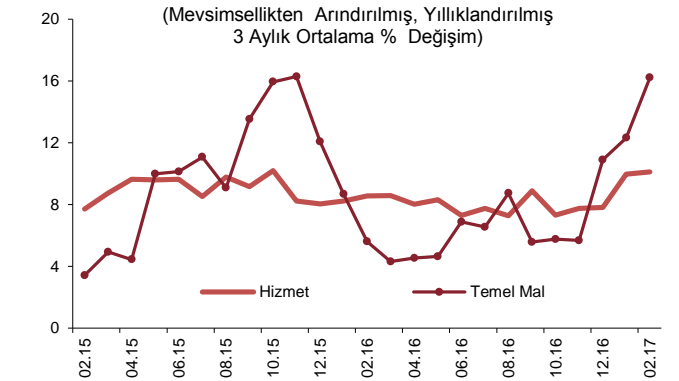
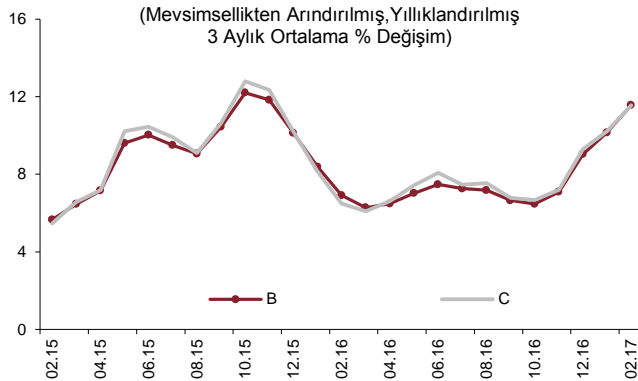
## ...DEĞERLENDİRMELER...

Şubat ayında tüketici fiyatları yüzde 0,81 oranında artmış ve yıllık tüketici enflasyonu 0,91 puan yükselerek yüzde 10,13 olmuştur. Bu dönemde B ve C endekslerinin yıllık değişim oranları 0,73 ve 0,82 puan artarak sırasıyla yüzde 8,27 ve 8,56 olarak gerçekleşmiştir.<sup>1</sup>

Alt grupların yıllık tüketici enflasyonuna katkıları incelendiğinde, bir önceki aya göre temel mal, enerji ve gıda gruplarının katkısının sırasıyla 0,42, 0,30 ve 0,22 puan arttığı gözlenmiştir. Diğer yandan, hizmet ve alkol-tütün gruplarının katkısında belirgin bir değişim olmamıştır.



Mevsimsellikten arındırılmış verilerle çekirdek enflasyon göstergelerinin üç aylık ortalamaları incelendiğinde ana eğilimdeki yükselişin sürdüğü gözlenmiştir. Bu gelişmede, geçici vergi indirimleri tarafından kısmen sınırlansa da, Türk lirasındaki birikimli değer kaybına bağlı olarak temel mal grubu ana eğiliminde gözlenen sert yükseliş belirleyici olmuştur.



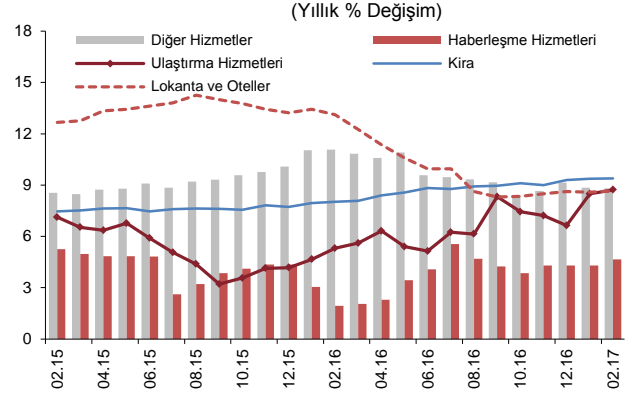
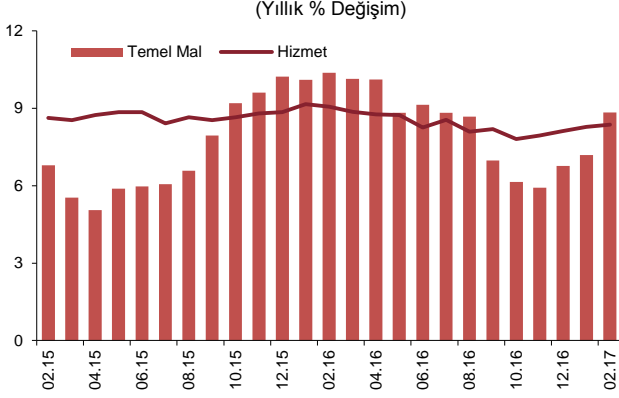
Şubat ayında hizmet fiyatları yüzde 0,68 oranında artmış, grup yıllık enflasyonu 0,10 puan yükselerek yüzde 8,37 olmuştur. Bu dönemde yıllık enflasyon ulaştırma ve haberleşme grubunda yükselirken diğer alt gruplarda nispeten yatay seyretmiştir. Ulaştırma hizmetleri grubunda, akaryakıt fiyatlarındaki birikimli artışa bağlı olarak karayolu ve havayolu yolcu

<sup>1</sup> TÜİK tarafından yayımlanmaya başlayan özel kapsamlı göstergelerden B ve C endeksleri, 2017 yılı öncesinde yayımlanan H ve I endekslerinin devamıdır. D endeksi ise işlenmemiş gıda, alkollü içecekler ve tütün ürünleri hariç TÜFE'dir.

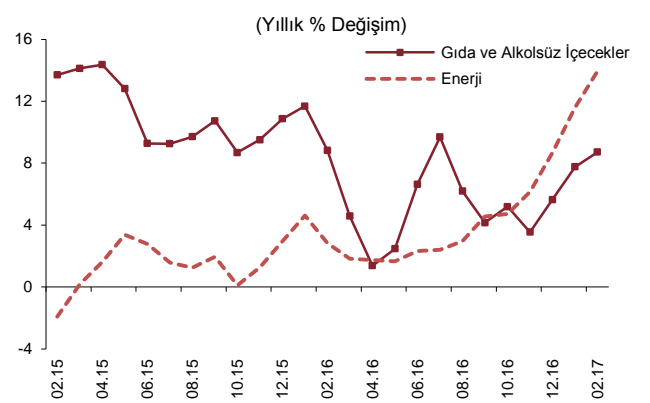
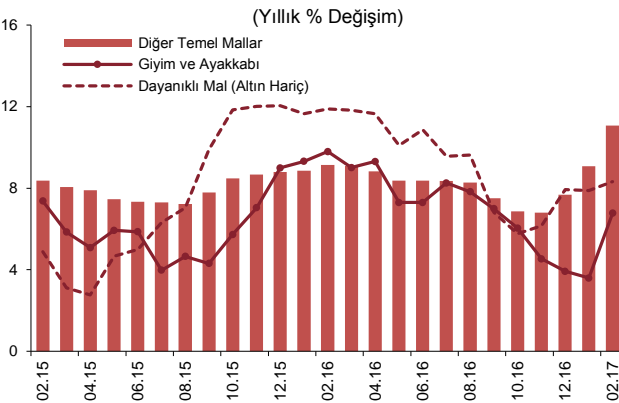
# ŞUBAT AYI FİYAT GELİŞMELERİ

6 MART 2017

taşımacılığı fiyatlarındaki artış eğilimi sürmüştür. Lokanta otel grubunda fiyatlar, yemek hizmetlerinde yükselirken konaklama hizmetlerinde gerilemiş, böylelikle konaklama hizmetleri yıllık enflasyonu düşük seviyesini (yüzde 0,12) korumuştur. Diğer taraftan, kira ve diğer hizmetler grubunda yıllık enflasyon yüksek seviyesini korurken diğer hizmetlerin bu seyrinde okul öncesi eğitim ve ilköğretim (yüzde 12,31) ile sağlık hizmetleri (yüzde 10,67) öne çıkmıştır.



Temel mal grubu yıllık enflasyonu Şubat ayında 1,65 puan artarak yüzde 8,83 olmuştur. Bu dönemde, alt gruplar genelinde Türk lirasındaki değer kaybının etkileri izlenmiştir. Giyim fiyatlarında Şubat ayı indirimi tarihsel ortalamaların belirgin olarak altında kalmıştır. Dayanıklı tüketim malı fiyatları otomobil (yüzde 4,82) ile elektrikli ve elektriksiz aletler (yüzde 1,39) grubu öncülüğünde yükselirken mobilya ve beyaz eşya fiyatlarında Şubat ayında gerçekleşen geçici vergi indirimlerinin etkisi ile düşüş (sırasıyla yüzde -4,86 ve -1,47) kaydedilmiştir. Vergi indirimlerinin mobilya fiyatlarına kısmen, beyaz eşya fiyatlarına ise sınırlı bir oranda yansıdığı izlenmiştir. Ayrıca, bu dönemde giyim ve dayanıklı tüketim dışında kalan temel mallarda da fiyatlar kur geçişkenliği ile kayda değer bir artış göstermiştir. Söz konusu gelişmede bakım-onarım, yedek parça, kişisel bakım, ilaç ve ev ile ilgili malzemelerdeki fiyat artışları öne çıkmıştır. Özetle, Şubat ayında geçici vergi indirimlerine karşın temel mal grubu genelinde döviz kuru gelişmelerinin gecikmeli etkileri izlenmiştir.



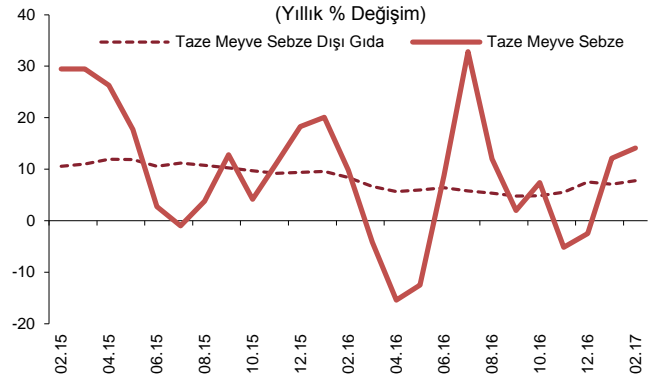
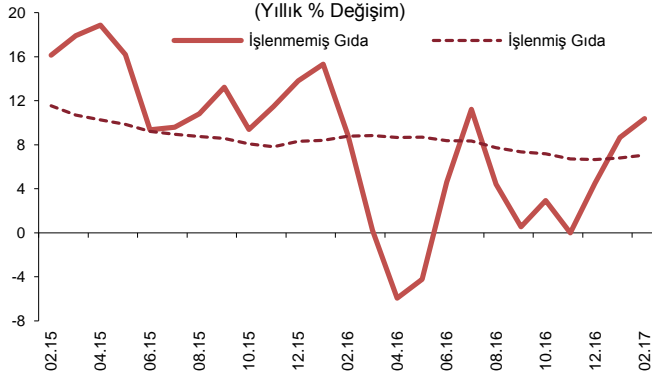
Enerji fiyatları Şubat ayında grup geneline yayılan fiyat artışları sonucunda yüzde 1,52 oranında artmıştır. Tüp gaz, katı yakıt ve su fiyatları bir önceki aya kıyasla sırasıyla yüzde 5,08, 1,78 ve 1,61 oranında yükselmiştir. Buna ek olarak, akaryakıt fiyatları bu dönemde yüzde 1,97 oranında artmış, bu kalemden son altı aylık birikimli artış yüzde 27,40'a ulaşmıştır. Böylelikle enerji grubu yıllık enflasyonu bu dönemde 2,34 puanlık yükselişle yüzde 13,94 olmuştur.

Gıda ve alkolsüz içecekler grubu yıllık enflasyonu Şubat ayında 0,95 puan artarak yüzde 8,72'ye yükselmiştir. Bu gelişmede, taze meyve grubuna bağlı olarak işlenmemiş gıda fiyatlarında gözlenen yükseliş etkili olmuştur. Bu dönemde kırmızı et fiyatları ılımlı bir seyir

# ŞUBAT AYI FİYAT GELİŞMELERİ

6 MART 2017

izlerken kuruyemiş, bakliyat ve pirinç gibi alt gruptaki güçlü fiyat artışları dikkat çekmiştir. İşlenmiş gıda grubunda ise aylık fiyat artışı (yüzde 1,33) hızlanmış, grup yıllık enflasyonu yüzde 7,06'ya yükselmiştir. Alt gruplar itibarıyla bakıldığında katı-sıvı yağlar, peynir ve diğer süt ürünleri ile alkolsüz içeceklerde yüksek oranlı fiyat artışları gözlenmiştir.



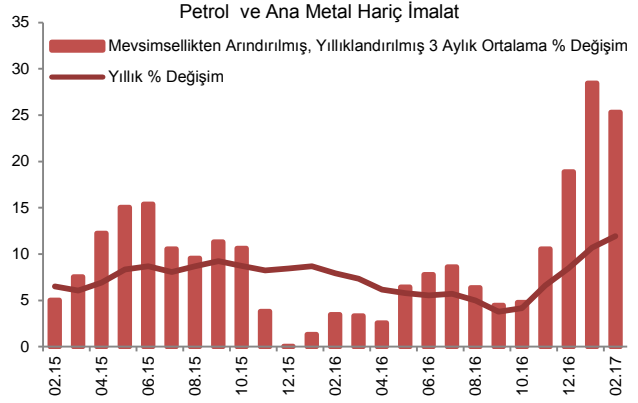
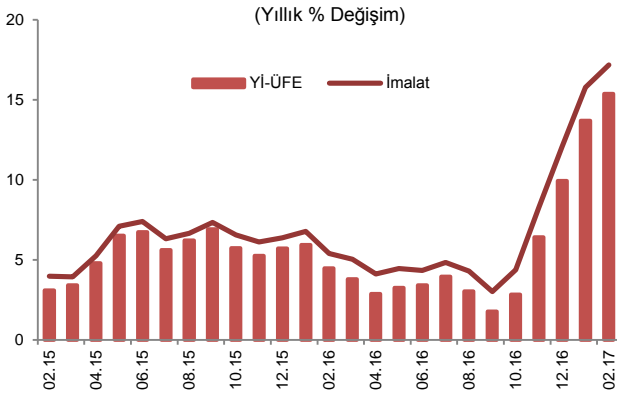
	Aylık Yüzde Değişim		Yıllık Yüzde Değişim	
	Şubat 2017	Şubat 2016	Şubat 2017	Şubat 2016
<b>TÜFE</b>	<b>0,81</b>	<b>-0,02</b>	<b>10,13</b>	<b>8,78</b>
<b>1. Mallar</b>	<b>0,87</b>	<b>-0,29</b>	<b>10,90</b>	<b>8,66</b>
Enerji	1,52	-0,56	13,94	2,85
Gıda ve Alkolsüz İçecekler	0,84	-0,04	8,72	8,83
İşlenmemiş Gıda	0,36	-1,21	10,39	8,89
Taze Meyve-Sebze	-0,60	-2,33	14,08	9,83
Diğer İşlenmemiş Gıda	1,01	-0,37	9,12	7,76
İşlenmiş Gıda	1,33	1,09	7,06	8,79
Ekmek ve Tahıllar	0,76	2,01	6,65	8,71
Diğer İşlenmiş Gıda	1,66	0,57	7,30	8,86
Enerji ve Gıda Dışı Mallar	0,63	-0,37	11,58	10,99
Temel Mallar	0,73	-0,80	8,83	10,37
Dayanıklı Mallar (Altın Hariç)	1,74	1,33	8,32	11,89
Giyim ve Ayakkabı <sup>(*)</sup>	-3,43	-6,30	6,77	9,80
Diğer Temel Mallar	2,56	0,72	11,07	9,15
Alkollü İçecekler ve Tütün	0,03	1,00	21,72	12,78
Altın	1,24	6,22	28,72	16,08
<b>2. Hizmetler</b>	<b>0,68</b>	<b>0,59</b>	<b>8,37</b>	<b>9,06</b>
Kira	0,55	0,54	9,40	8,02
Lokanta ve Oteller	0,86	0,78	8,66	13,12
Ulaştırma Hizmetleri	1,17	0,94	8,72	5,31
Haberleşme Hizmetleri	0,35	0,00	4,66	1,94
Diğer Hizmetler	0,52	0,55	8,81	11,08
<b>3. Temel Göstergeler</b>				
B	0,81	0,13	8,27	9,49
C	0,70	-0,06	8,56	9,72
D	0,93	0,08	9,40	8,52

Kaynak: TÜİK.

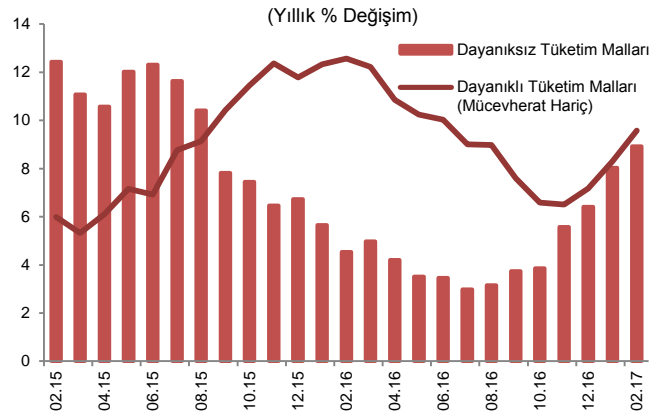
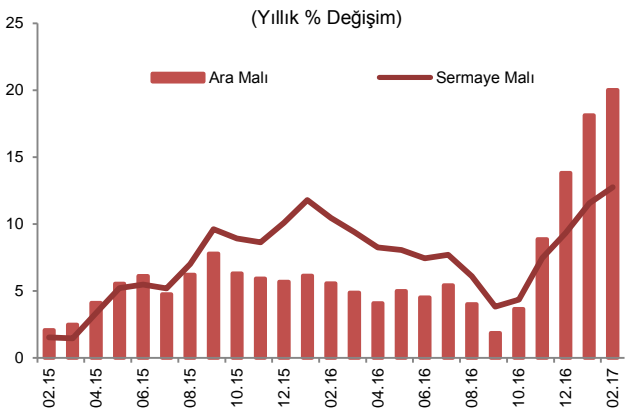
(\*) Giyim hizmetlerini içermemekte olup, sadece malları kapsamaktadır.

## ...YI-ÜFE...

Yurt içi üretici fiyatları Şubat ayında yüzde 1,26 oranında artmış, yıllık enflasyon 1,67 puan yükselerek yüzde 15,36 olmuştur. Bu gelişmede, döviz kuru ve uluslararası emtia fiyatları belirleyici olmuştur. Yıllık enflasyon, imalat sanayisinde yüzde 17,18'e, petrol ve ana metal hariç imalat sanayisinde ise yüzde 11,92'ye ulaşmıştır. Petrol ve ana metal hariç imalat sanayi fiyatlarının mevsimsellikten arındırılmış ana eğilimi ise yüksek seviyesini korumuştur.



Ana sanayi gruplarına göre incelendiğinde, Şubat ayında tüm alt gruplarda fiyat artışı gözlenmiştir. Ara malı fiyatlarındaki yükselişte temel kimyasallar, plastik ürünler ve tekstil ürünleri belirleyici olmuştur. Dayanıklı tüketim malı fiyatları mobilya ve tüketici elektroniği kaynaklı artmış, dayanıksız tüketim mallarındaki fiyat artışında ise katı ve sıvı yağlar öne çıkmıştır. Bu dönemde sermaye malı fiyat artışında motorlu kara taşıtları etkili olmuştur. Sonuç olarak, tüketici fiyatları üzerinde üretici fiyatları kaynaklı baskılar güçlü seyrini sürdürmüştür.



# ŞUBAT AYI FİYAT GELİŞMELERİ

6 MART 2017

## ...TABLOLAR

Şubat Ayı TÜFE ve Alt Kalemler (Yüzde Değişim)					
	Ağırlık	Şubat 2017		Şubat 2016	
		Aylık	Yıllık	Aylık	Yıllık
TÜFE	100	0,81	10,13	-0,02	8,78
Gıda ve Alkolsüz İçecekler	21,77	0,84	8,72	-0,04	8,83
Alkollü İçecekler ve Tütün	5,87	0,03	21,72	1,00	12,78
Giyim ve Ayakkabı	7,33	-3,35	6,77	-6,16	9,80
Konut	14,85	1,18	7,42	0,36	7,22
Ev Eşyası	7,72	-0,67	4,93	0,50	11,04
Sağlık	2,63	2,17	12,53	1,80	9,20
Ulaştırma	16,31	2,82	17,96	0,77	6,32
Haberleşme	4,12	0,65	4,36	-0,42	1,26
Eğlence ve Kültür	3,62	0,89	7,32	-0,13	11,25
Eğitim	2,69	0,02	9,33	0,11	6,66
Lokanta ve Oteller	8,05	0,86	8,66	0,78	13,12
Çeşitli Mal ve Hizmetler	5,04	1,38	12,82	1,31	12,00

Kaynak: TÜİK.

Şubat Ayı Yİ-ÜFE ve Alt Kalemler (Yüzde Değişim)					
	Ağırlık	Şubat 2017		Şubat 2016	
		Aylık	Yıllık	Aylık	Yıllık
Yİ-ÜFE	100	1,26	15,36	-0,20	4,47
Madencilik	3,36	2,39	19,19	0,09	2,46
İmalat	88,79	1,36	17,18	0,15	5,40
Petrol Ürünleri Hariç İmalat	86,18	1,40	15,12	0,22	6,57
Petrol ve Ana Metal Ürünleri Hariç İmalat	77,80	1,45	11,92	0,35	7,91
Elektrik, Gaz Üretimi ve Dağıtım	6,81	-0,68	-5,71	-4,17	-4,30
Su Temini	1,03	1,91	9,81	0,98	9,40
Ana Sanayi Kollarına Göre Yİ-ÜFE					
Ara Malı		1,69	20,03	0,08	5,57
Dayanıklı Tüketim Malları		1,56	12,73	1,51	13,49
Dayanıklı Tüketim Malları (Mücevherat Hariç)		1,35	9,58	0,17	12,57
Dayanısız Tüketim Malları		1,08	8,93	0,25	4,54
Sermaye Malı		1,04	12,73	-0,02	10,44
Enerji		0,18	17,82	-3,02	-7,57

Kaynak: TÜİK.

Bu rapor, fiyat istatistiklerinin Türkiye İstatistik Kurumu (TÜİK) tarafından yayımlanmasını izleyen iş günü içinde yayımlanmakta ve TCMB'nin bir önceki ayın enflasyon rakamlarına ilişkin ilk görüşlerini ifade etmekte olup, resmi fiyat istatistiklerinin açıklanması ile Para Politikası Kurulu toplantısı arasında geçen süre zarfında aylık enflasyon gelişmelerinin kamuoyu tarafından daha sağlıklı biçimde yorumlanmasına katkıda bulunmayı amaçlamaktadır.