

# TEMMUZ AYI FİYAT GELİŞMELERİ 4 AĞUSTOS 2015

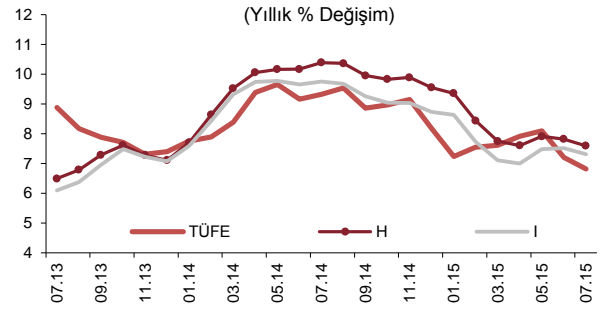
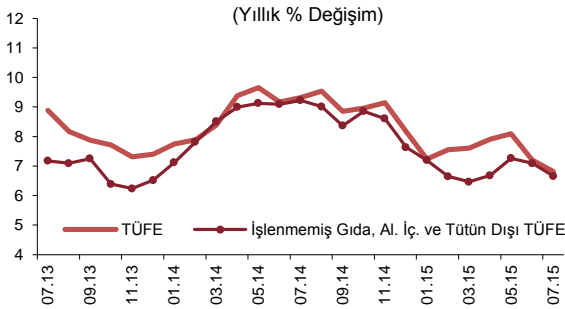
## ÖZET...

Temmuz ayında tüketici fiyatları yüzde 0,09 oranında artmış ve yıllık tüketici enflasyonu yüzde 6,81'e düşmüştür. Bu dönemde taze meyve sebze fiyatlarındaki düzeltme eğilimi devam etmiştir. Buna karşılık kırmızı et fiyatlarındaki yükseliş eğiliminin sürmesi gıda ve yemek hizmetleri fiyatlarını olumsuz etkilemeye devam etmiştir. Sonuç olarak gıda grubu yıllık enflasyonu bir önceki aya kıyasla yatay seyretmiştir. Petrol fiyatlarındaki düşüşlerin belirginleşmesiyle birlikte enerji grubunda yıllık enflasyon düşmüştür. Bu dönemde döviz kuru etkilerine bağlı olarak temel mal grubu enflasyonu sınırlı bir oranda yükselirken hizmet enflasyonu gerilemiştir. Bu doğrultuda, çekirdek enflasyon göstergelerinin yıllık enflasyonu ve ana eğiliminde bir miktar iyileşme gözlenmiştir.

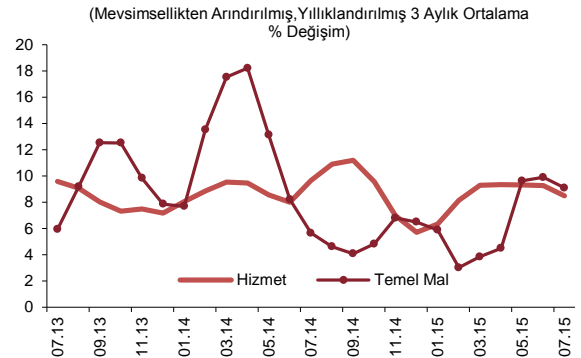
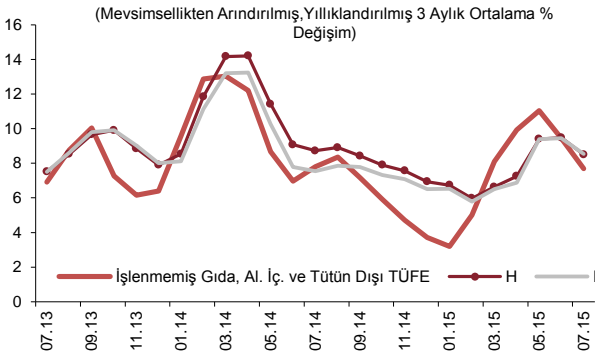
## ...DEĞERLENDİRMELER...

Temmuz ayında tüketici fiyatları yüzde 0,09 oranında artmış ve yıllık enflasyon 0,39 puan düşerek yüzde 6,81 olmuştur. Bu dönemde ÖKTG-H ve ÖKTG-I endekslerinin yıllık artış oranları da yaklaşık 0,2 puan gerileyerek sırasıyla yüzde 7,60 ve yüzde 7,31 olarak gerçekleşmiştir.

Yıllık tüketici enflasyonuna katkılar incelendiğinde, Temmuz ayında enerji ve alkol-tütün-altın gruplarının katkıları sırasıyla 0,16 ve 0,09 puan azalmıştır. Hizmet grubunun katkısında 0,11 puanlık gerileme gözlenmiş olsa da mevcut durumda 2,49 puan ile yıllık tüketici enflasyonuna en belirgin katkı bu gruptan gelmektedir. Temel mal ve gıda gruplarının katkılarında ise belirgin bir değişiklik gözlenmemiştir.



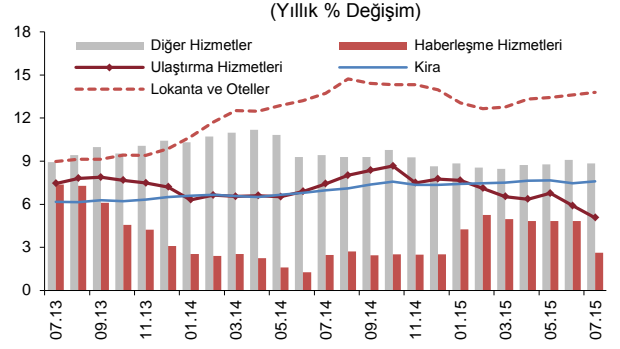
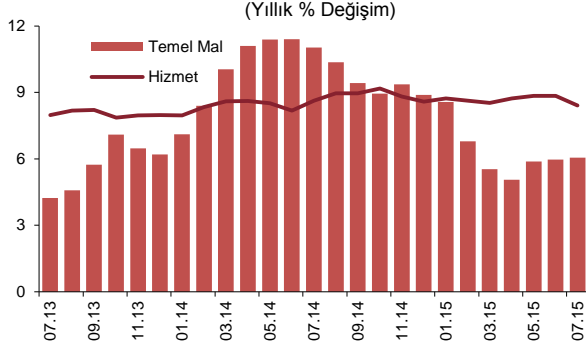
Mevsimsellikten arındırılmış verilerle enflasyonun üç aylık ortalamalara göre ana eğilimleri incelendiğinde, çekirdek enflasyon göstergelerinde bir önceki aya göre iyileşme gözlenmiştir. Bu iyileşmede hizmet ve temel mal gruplarının her ikisi de belirleyici olmuştur.



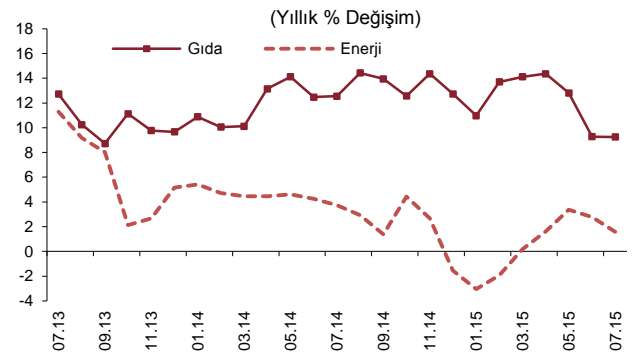
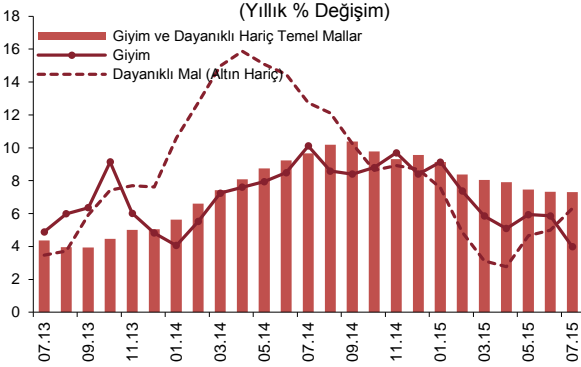
Temmuz ayında hizmet fiyatları yüzde 0,80 oranında artmış, grup yıllık enflasyonu yüzde 8,42'ye gerilemiştir. Bu dönemde yıllık enflasyon kira ve lokanta-otel grubunda yükselirken haberleşme ve ulaştırma hizmetlerinde baz etkisiyle gerilemiştir. Kırmızı et fiyatlarındaki yukarı yönlü seyrin sürmesine bağlı olarak lokanta-otel grubundaki yüksek oranlı fiyat artışları Temmuz

# TEMMUZ AYI FİYAT GELİŞMELERİ 4 AĞUSTOS 2015

ayında da sürmüştü ve bu grupta yıllık enflasyon yüzde 13,80'e yükselmiştir. Ayrıca bu dönemde kira ve diğer hizmet gruplarında da aylık artışlar nispeten yüksek seyretmeye devam etmiştir.



Temel mal grubu yıllık enflasyonu Temmuz ayında 0,09 puanlık artışla yüzde 6,05'e yükselmiştir. Bu dönemde yıllık enflasyon dayanıklı tüketim mallarında yükselirken giyim grubunda gerilemiş, giyim ve dayanıklı dışı temel mallar grubunda ise yatay seyretmiştir. Giyim grubunda sezon indirimlerinin geçmiş yıllara kıyasla daha yüksek gerçekleşmesi ile yıllık enflasyon bu grupta yaklaşık 2 puan gerilemiştir. Diğer taraftan, mobilya, otomobil ve beyaz eşya fiyatlarındaki yüksek oranlı artışlar çerçevesinde dayanıklı tüketim malları fiyatları Temmuz ayında yüzde 1,29 oranında yükselmiştir. Söz konusu artışlarda döviz kuru gelişmelerinin gecikmeli etkilerinin yanısıra, özellikle mobilya ve belirli elektrikli ev aletleri (elektrikli süpürge, su ısıtıcısı, ütü) fiyatlarında gümrük vergisindeki artışın yansımaları da gözlenmektedir. Türk lirasındaki birikimli değer kaybının yansımaları giyim ve dayanıklı dışı temel mallar grubunda hissedilmeye devam etmiş ve bu grubun yıllık enflasyonunda Eylül 2014'ten beri gözlenen yavaşlama Temmuz ayında duraklamıştır.

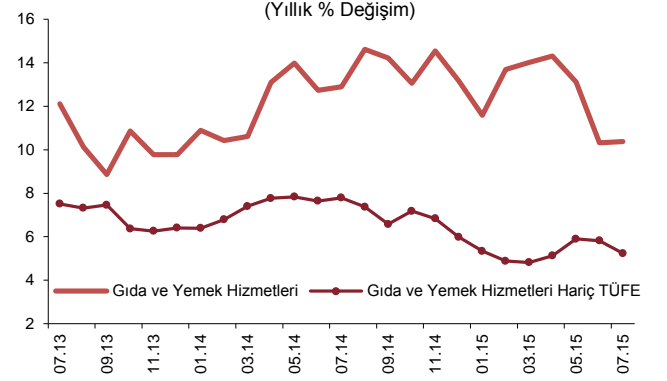
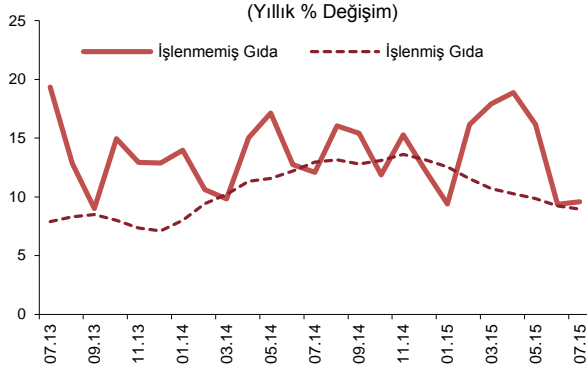


Enerji fiyatları Temmuz ayında yüzde 0,47 oranında azalmıştır. Bu gelişmede, uluslararası petrol fiyatlarındaki düşüşe bağlı olarak yüzde 1,53 oranında gerileyen akaryakıt fiyatları belirleyici olmuştur. Yıllık enerji enflasyonu bu olumlu seyir ile birlikte yüzde 1,58 oranına gerilemiştir.

Temmuz ayında gıda ve alkolsüz içecekler grubunda yıllık enflasyon yatay seyrederek yüzde 9,25 olmuştur. Yıllık enflasyon, işlenmemiş gıda grubunda sınırlı oranda artarken işlenmiş gıda grubunda yavaşlama eğilimini devam ettirmiştir. İşlenmemiş gıda grubunda taze meyve-sebze fiyatları son dönemdeki olumlu seyrini sürdürmüştür. Diğer taraftan, kırmızı et fiyatlarındaki yüksek artış eğilimi devam ederken beyaz et fiyatlarında da yüksek oranlı bir artış gözlenmiştir. İşlenmiş gıda grubunda ise aylık fiyat artışı bu dönemde hızlanmıştır. Ekmek tahıllar dışı işlenmiş gıda grubu genelinde Türk lirasındaki değer kaybının yanısıra uluslararası fiyatların etkileri hissedilmiştir.

# TEMMUZ AYI FİYAT GELİŞMELERİ 4 AĞUSTOS 2015

Bu dönemde, gıda ve yemek hizmetleri grubunun yıllık enflasyonu sınırlı bir artışla yüzde 10,38'e yükselirken, gıda ve yemek hizmetleri hariç tüketici enflasyonu ise yüzde 5,24'e gerilemiştir.



	Aylık Yüzde Değişim		Yıllık Yüzde Değişim	
	Temmuz 2015	Temmuz 2014	Temmuz 2015	Temmuz 2014
<b>TÜFE</b>	<b>0,09</b>	<b>0,45</b>	<b>6,81</b>	<b>9,32</b>
<b>1. Mallar</b>	<b>-0,21</b>	<b>0,14</b>	<b>6,14</b>	<b>9,60</b>
Enerji	-0,47	0,72	1,58	3,74
Gıda ve Alkolsüz İçecekler	0,28	0,30	9,25	12,56
İşlenmemiş Gıda	-0,26	-0,46	9,59	12,10
Taze Meyve-Sebze	-5,85	-2,32	-0,99	1,24
Diğer İşlenmemiş Gıda	2,50	0,63	15,04	19,57
İşlenmiş Gıda	0,75	0,99	8,96	12,96
Ekmek ve Tahıllar	0,32	0,77	6,31	14,30
Diğer İşlenmiş Gıda	0,99	1,12	10,54	12,15
Enerji ve Gıda Dışı Mallar	-0,47	-0,23	5,65	10,06
Temel Mallar	-0,65	-0,73	6,05	11,03
Dayanımlı Mallar	0,98	0,15	6,48	12,67
Dayanımlı Mallar (Altın Hariç)	1,29	0,04	6,31	12,73
Alkollü İçecekler ve Tütün	1,16	1,99	3,28	5,06
Altın	-4,39	2,52	9,61	11,57
<b>2. Hizmetler</b>	<b>0,80</b>	<b>1,20</b>	<b>8,42</b>	<b>8,62</b>
Kira	0,78	0,67	7,58	6,97
Lokanta ve Oteller	1,21	1,05	13,80	13,74
Ulaştırma Hizmetleri	0,38	1,17	5,07	7,42
Haberleşme Hizmetleri	0,08	2,24	2,62	2,47
Diğer Hizmetler <sup>(*)</sup>	0,95	1,19	8,84	9,42
<b>3. Temel Göstergeler</b>				
İşlenmemiş Gıda, Al. İç. ve Tütün Dışı TÜFE	0,08	0,48	6,66	9,22
ÖKTG-H	0,22	0,42	7,60	10,39
ÖKTG-I	0,11	0,29	7,31	9,75

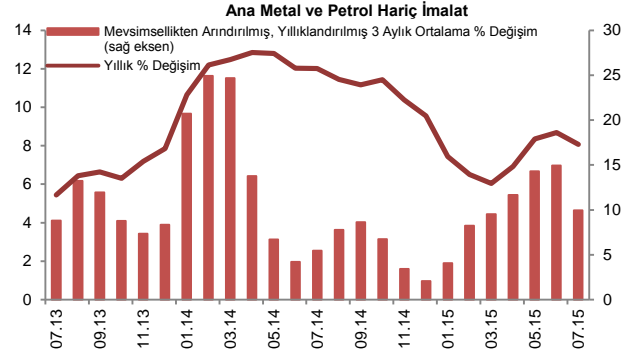
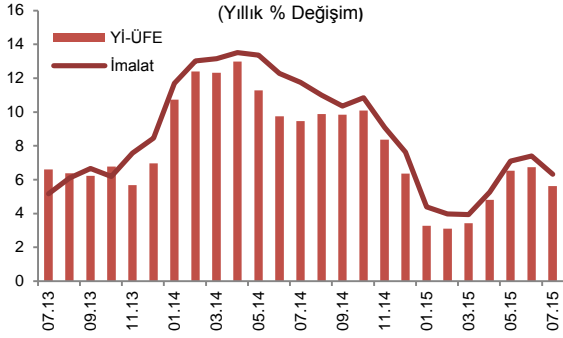
Kaynak: TÜİK, TCMB.

(\*) Diğer hizmetler: Kira, lokanta ve oteller, ulaştırma ile haberleşme hizmetleri dışında kalan hizmet endeksi.

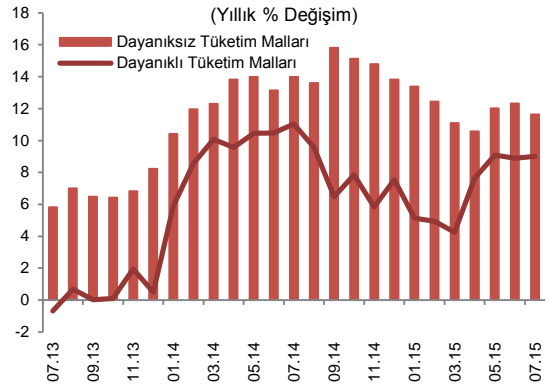
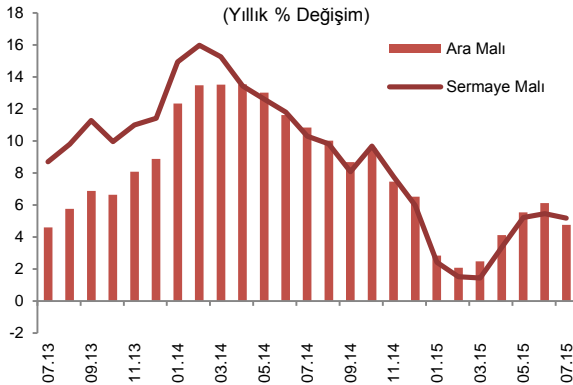
# TEMMUZ AYI FİYAT GELİŞMELERİ 4 AĞUSTOS 2015

## ...Yİ-ÜFE...

Yurt içi üretici fiyatları Temmuz ayında yüzde 0,32 oranında azalmış, yıllık enflasyon yüzde 5,62'ye düşmüştür. İmalat sanayi fiyatlarındaki düşüşte başta petrol olmak üzere uluslararası emtia fiyatları belirleyici olmuştur. Yıllık enflasyon imalat sanayi fiyatlarında yüzde 6,32'ye, petrol ve ana metal hariç imalat sanayisinde ise yüzde 8,07'ye gerilemiştir.



Ana sanayi gruplarına göre incelendiğinde, Temmuz ayında ara malı fiyatları gerilerken sermaye mallarında fiyat artışlarının yavaşladığı, tüketim mallarında ise fiyatların yükseldiği görülmüştür. Ara malı imalatı fiyatları aylık bazda yüzde 0,69 oranında düşerken bu durumda grup genelinde gözlenen ılımlı fiyat hareketleri belirleyici olmuştur. Sermaye malı imalatındaki yüzde 0,35 oranındaki fiyat artışında ise "diğer genel amaçlı makine" fiyatları ve motorlu kara taşıtları imalatı fiyatları ön plana çıkmıştır. Dayanıklı tüketim malları fiyat artışında mobilya ve tüketici elektroniği ön plana çıkarken dayanıksız tüketim malları fiyatlarında ise meyve-sebze dışı gıda imalatı fiyatları belirleyici olmuştur. Sonuç olarak, Temmuz ayında tüketici fiyatları üzerinde üretici fiyatları kaynaklı maliyet yönlü baskılar hafiflemeye devam etmiştir.



# TEMMUZ AYI FİYAT GELİŞMELERİ 4 AĞUSTOS 2015

## ... TABLOLAR

Temmuz Ayı TÜFE ve Alt Kalemler (Yüzde Değişim)					
	Ağırlık	2015		2014	
		Aylık	Yıllık	Aylık	Yıllık
TÜFE	100	0,09	6,81	0,45	9,32
Gıda ve Alkolsüz İçecekler	24,25	0,28	9,25	0,30	12,56
Alkollü İçecekler ve Tütün	4,82	1,16	3,28	1,99	5,06
Giyim ve Ayakkabı	7,38	-4,97	4,06	-3,28	10,11
Konut	15,79	0,33	8,15	0,56	5,41
Ev Eşyası	7,78	1,60	8,69	0,24	9,29
Sağlık	2,57	0,32	6,49	0,30	9,32
Ulaştırma	15,38	0,41	0,92	0,71	10,29
Haberleşme	4,38	-0,01	1,19	1,90	1,32
Eğlence ve Kültür	3,54	-0,18	7,72	2,97	8,79
Eğitim	2,53	0,51	6,15	0,59	9,05
Lokanta ve Oteller	6,98	1,21	13,80	1,05	13,74
Çeşitli Mal ve Hizmetler	4,60	0,10	9,31	0,63	8,77

Kaynak: TÜİK.

Temmuz Ayı Yİ-ÜFE ve Alt Kalemler (Yüzde Değişim)					
	Ağırlık	2015		2014	
		Aylık	Yıllık	Aylık	Yıllık
Yİ-ÜFE	100	-0,32	5,62	0,73	9,46
Madencilik	3,40	-1,38	-1,31	1,82	10,59
İmalat	86,21	-0,33	6,32	0,67	11,75
Petrol Ürünleri Hariç İmalat	83,24	-0,09	7,46	0,67	11,69
Petrol ve Ana Metal Ürünleri Hariç İmalat	75,00	0,18	8,07	0,75	12,03
Elektrik, gaz üretimi ve dağıtımı	9,30	0,26	0,31	0,88	-5,44
Su Temini	1,09	-0,16	22,02	0,39	9,46
Ana Sanayi Kollarına göre Yİ-ÜFE					
Ara Mali		-0,69	4,76	0,60	10,83
Dayanıklı Tüketim Malları		0,39	9,01	0,28	11,03
Dayanısız Tüketim Malları		0,44	11,63	1,05	13,98
Sermaye Mali		0,35	5,18	0,62	10,31
Enerji		-1,53	-4,37	0,75	0,82

Kaynak: TÜİK.

Bu rapor, fiyat istatistiklerinin Türkiye İstatistik Kurumu (TÜİK) tarafından yayımlanmasını izleyen iş günü içinde yayımlanmakta ve TCMB'nin bir önceki ayın enflasyon rakamlarına ilişkin ilk görüşlerini ifade etmekte olup, resmi fiyat istatistiklerinin açıklanması ile Para Politikası Kurulu toplantısı arasında geçen süre zarfında aylık enflasyon gelişmelerinin kamuoyu tarafından daha sağlıklı biçimde yorumlanmasına katkıda bulunmayı amaçlamaktadır.