


Haziran Ayı
Finansal Kesim Dışındaki Firmaların
Döviz Varlık ve Yükümlülükleri

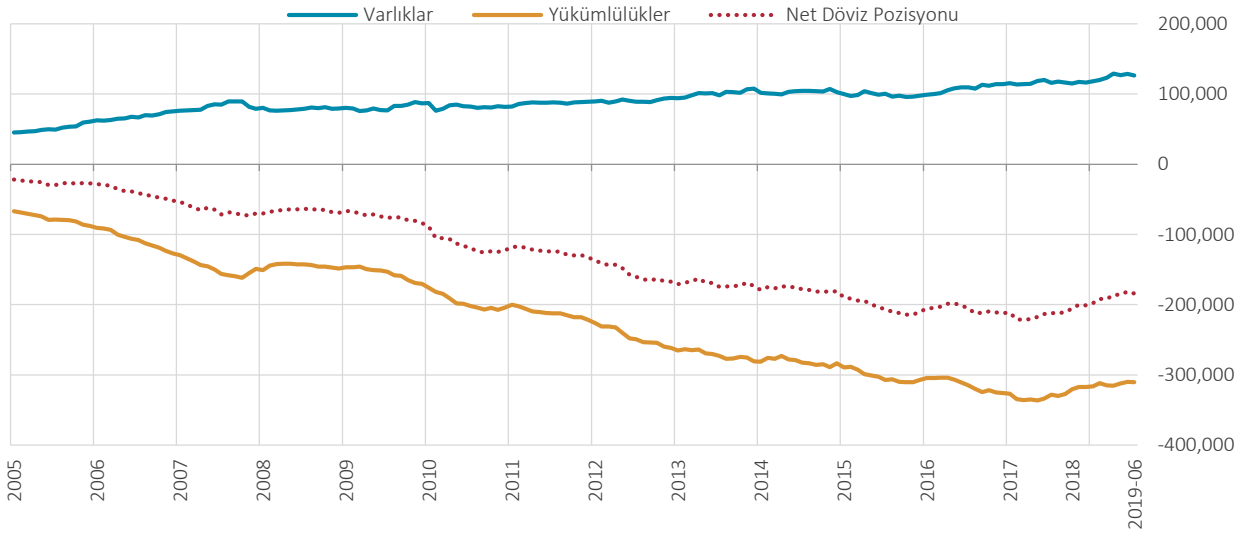
3 Eylül 2019



Değerlendirmeler

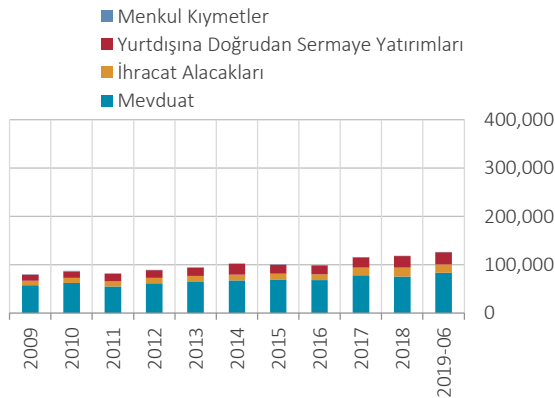
Haziran 2019 dönemine ait Finansal Kesim Dışındaki Firmaların Döviz Varlık ve Yükümlülükleri Tablosu değerlendirildiğinde; Mayıs 2019 değerlerine göre varlıklar 2.410 milyon ABD doları azalırken, yükümlülükler 634 milyon ABD doları artmıştır. Net Döviz Pozisyonu Açığı ise 184.258 milyon ABD doları olarak gerçekleşmiş ve Mayıs 2019 dönemine göre 3.044 milyon ABD doları artmıştır (Grafik 1).

Grafik 1. Net Döviz Pozisyonu - Varlık ve Yükümlülükler (Milyon ABD Doları)

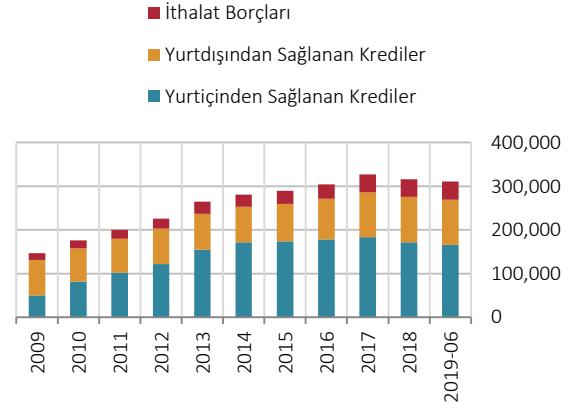


Haziran 2019 dönemi varlık dağılımı incelendiğinde; bir önceki aya göre yurtiçi bankalardaki mevduat ve ihracat alacakları sırasıyla 472 milyon ABD doları ve 2.254 milyon ABD doları azalırken, yurtdışına doğrudan sermaye yatırımları 298 milyon ABD doları artmış ve sonuç olarak varlıklar 2.410 milyon ABD doları azalmıştır (Grafik 2). Yükümlülük dağılımında ise; bir önceki aya göre yurtdışından sağlanan nakdi krediler 2.572 milyon ABD doları artarken, yurtdışından sağlanan nakdi krediler ile ithalat borçları sırasıyla 512 milyon ABD doları ve 1.426 milyon ABD doları azalmış ve bunlara bağlı olarak yükümlülükler 634 milyon ABD doları artmıştır (Grafik 3).

Grafik 2. Varlık Dağılımı (Milyon ABD Doları)

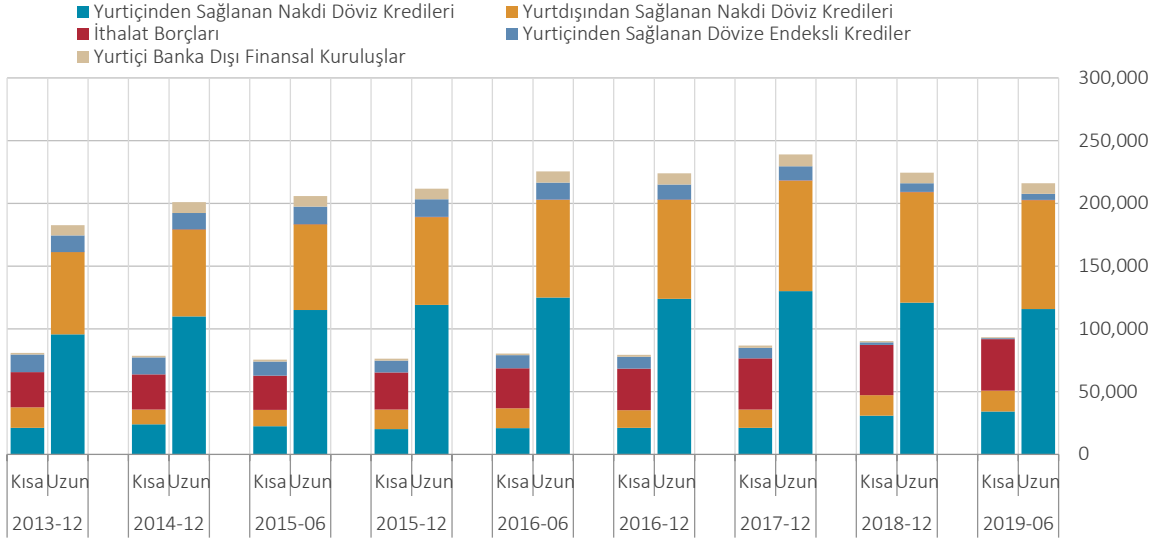


Grafik 3. Yükümlülük Dağılımı (Milyon ABD Doları)



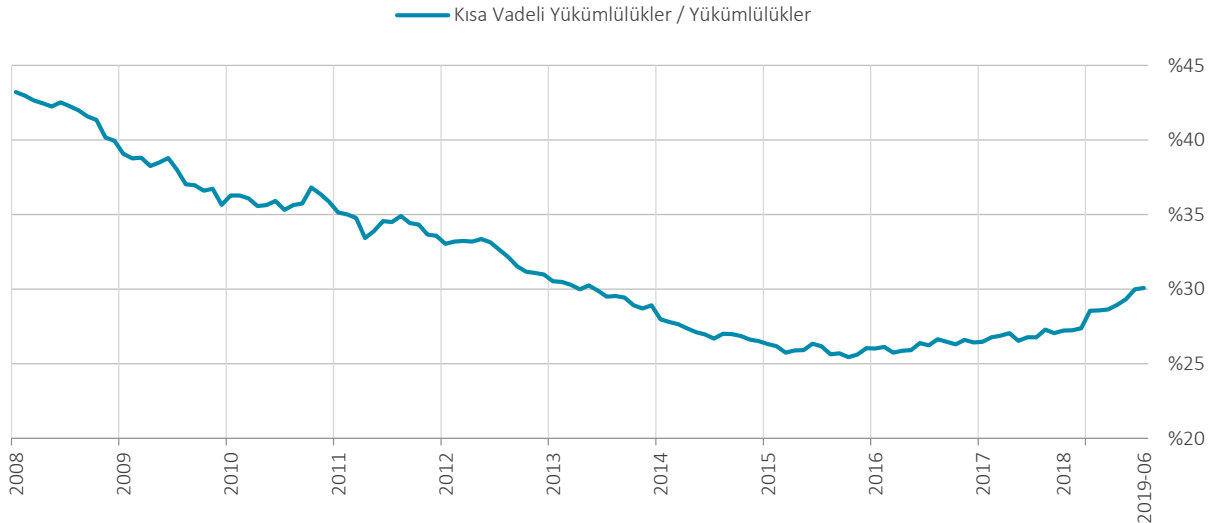
Yükümlülüklerin vade yapısına bakıldığında; Haziran 2019 döneminde yurtçinden sağlanan kısa vadeli krediler Mayıs 2019 dönemine göre 1.748 milyon ABD doları artarken, uzun vadeli olanlar ise 824 milyon ABD doları artmıştır. Yurtdışından sağlanan kredilerde ise kısa vadeli olanlar 1.262 milyon ABD doları azalırken, uzun vadeli krediler 676 milyon ABD doları azalmıştır (Grafik 4).

Grafik 4. Yükümlülükler Vade Dağılımı (Milyon ABD Doları)



Haziran 2019 döneminde kısa vadeli varlıklar 101.292 milyon ABD doları iken, kısa vadeli yükümlülükler 93.438 milyon ABD doları olarak gerçekleşmiştir. Kısa Vadeli Net Döviz Pozisyonu ise 7.854 milyon ABD doları gerçekleşerek Mayıs 2019 dönemine göre 3.194 milyon ABD doları daha az fazla vermiştir. Kısa vadeli yükümlülüklerin toplam yükümlülükler içindeki payı yüzde 30 düzeyindedir (Grafik 5).

Grafik 5. Kısa Vadeli Yükümlülüklerin Toplam Yükümlülükler İçindeki Payı



Not: 2019 yılı Haziran dönemine ilişkin tablo değerlendirilirken; banka dışı finansal kuruluşlar tarafından kullanılan kredi verisinin Aralık 2018 itibarıyla, diğer verilerin ise Haziran 2019 itibarıyla güncel olduğu göz önünde bulundurulmalıdır.