


Mayıs Ayı
Finansal Kesim Dışındaki Firmaların
Döviz Varlık ve Yükümlülükleri

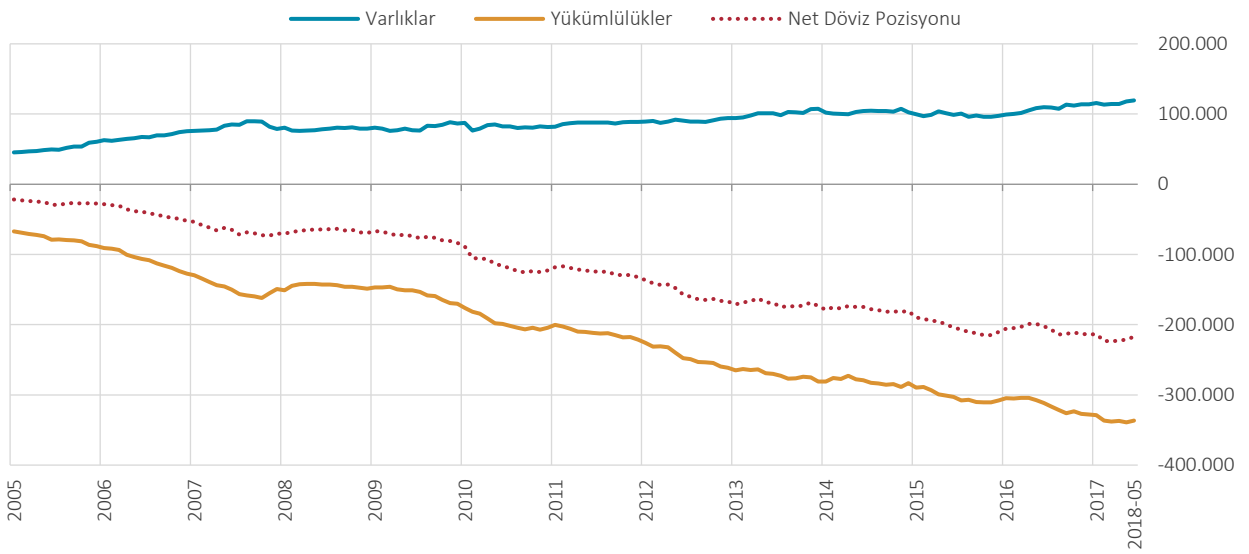
2 Ağustos 2018



Değerlendirmeler

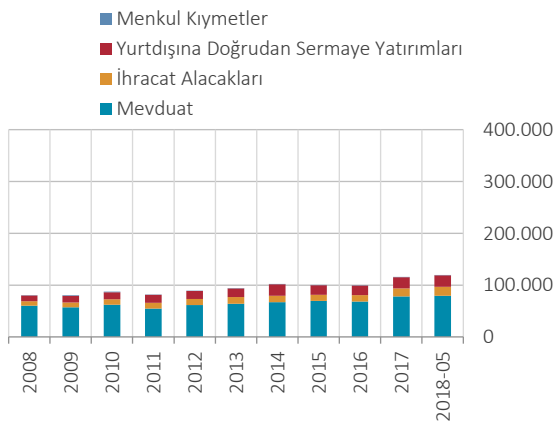
Mayıs 2018 dönemine ait Finansal Kesim Dışındaki Firmaların Döviz Varlık ve Yükümlülükleri Tablosu değerlendirildiğinde; Nisan 2018 değerlerine göre varlıklar 1.420 milyon ABD doları artarken, yükümlülükler 2.467 milyon ABD doları azalmıştır. Net Döviz Pozisyon Açığı ise 217.255 milyon ABD doları olarak gerçekleşmiş ve Nisan 2018 dönemine göre 3.887 milyon ABD doları azalmıştır (Grafik 1).

Grafik 1. Net Döviz Pozisyonu - Varlık ve Yükümlülükler (Milyon ABD Doları)

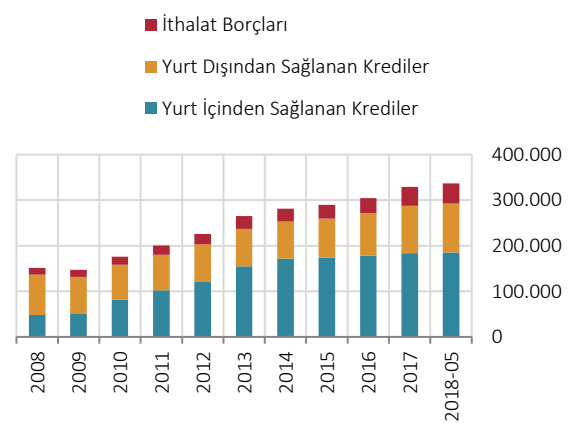


Mayıs 2018 dönemi varlık dağılımı incelendiğinde; bir önceki aya göre ihracat alacakları, yurtdışına doğrudan sermaye yatırımları ve yurtiçi bankalardaki mevduat sırasıyla 385 milyon ABD doları, 386 milyon ABD doları ve 655 milyon ABD doları artmış, sonuç olarak varlıklar 1.420 milyon ABD doları artmıştır (Grafik 2). Yükümlülük dağılımında ise; bir önceki aya göre, yurtdışından sağlanan nakdi krediler ve yurtdışından sağlanan nakdi krediler sırasıyla 2.514 milyon ABD doları ve 605 milyon ABD doları azalmış, ithalat borçları ise 652 milyon ABD doları artmış ve bunlara bağlı olarak yükümlülükler 2.467 milyon ABD doları azalmıştır (Grafik 3).

Grafik 2. Varlık Dağılımı (Milyon ABD Doları)

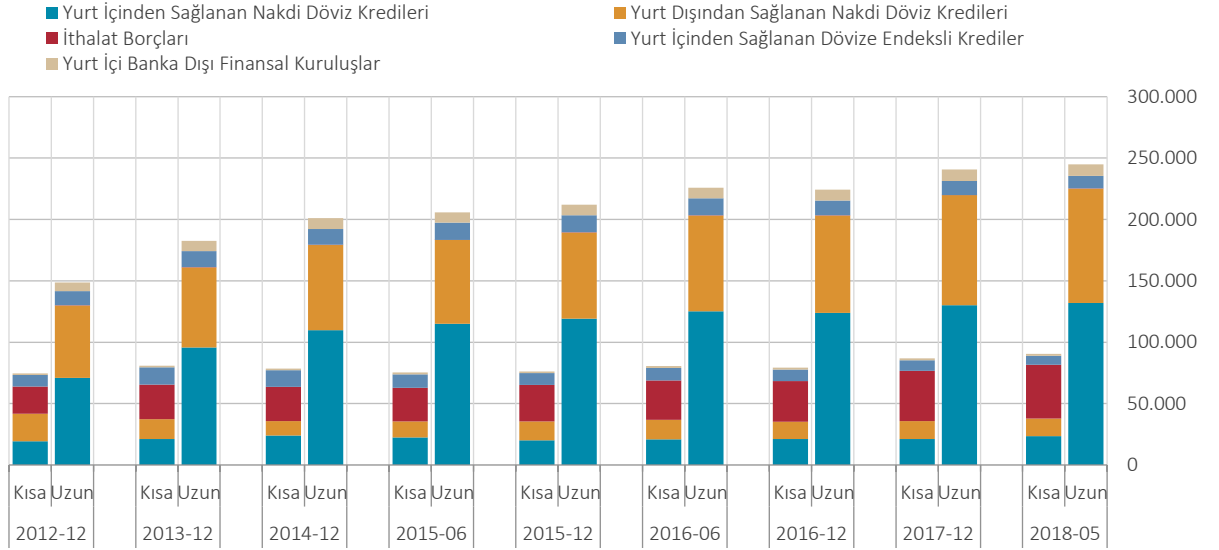


Grafik 3. Yükümlülük Dağılımı (Milyon ABD Doları)



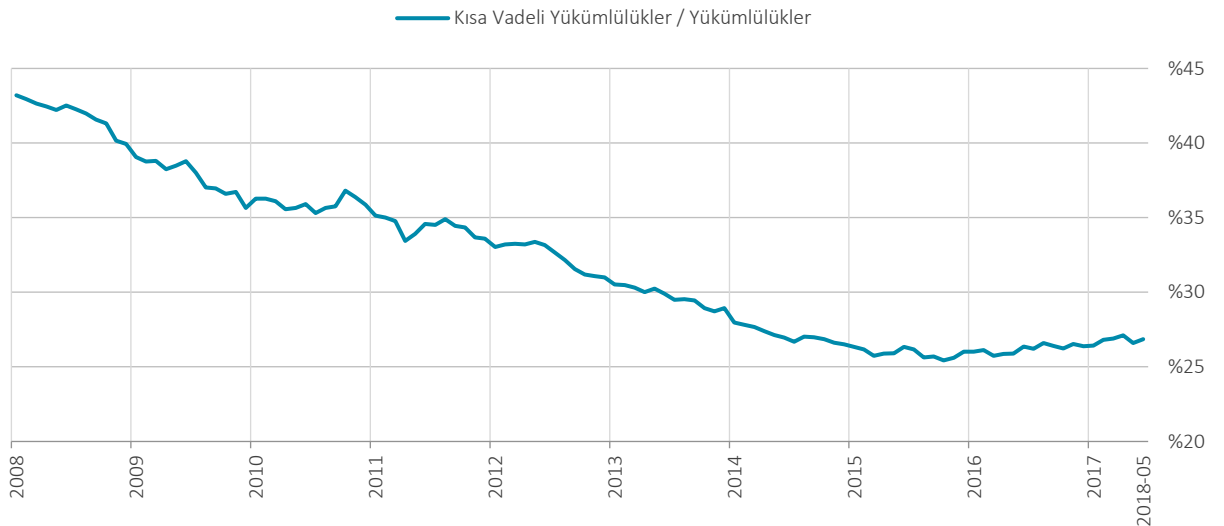
Yükümlülüklerin vade yapısına bakıldığında; Mayıs 2018 döneminde yurtiçinden sağlanan kısa vadeli krediler Nisan 2018 dönemine göre 748 milyon ABD doları, uzun vadeli olanlar ise 1.822 milyon ABD doları azalmıştır. Yurtdışından sağlanan kredilerde ise kısa vadeli olanlar 931 milyon ABD doları artmış, uzun vadeli krediler 884 milyon ABD doları azalmıştır (Grafik 4).

Grafik 4. Yükümlülükler Vade Dağılımı (Milyon ABD Doları)



Mayıs 2018 döneminde kısa vadeli varlıklar 96.882 milyon ABD doları iken, kısa vadeli yükümlülükler 90.389 milyon ABD doları olarak gerçekleşmiştir. Kısa Vadeli Net Döviz Pozisyon Fazlası ise 6.493 milyon ABD doları gerçekleşerek, Nisan 2018 dönemine göre 851 milyon ABD doları artmıştır. Kısa vadeli yükümlülüklerin toplam yükümlülükler içindeki payı yüzde 27 düzeyindedir (Grafik 5)

Grafik 5. Kısa Vadeli Yükümlülüklerin Toplam Yükümlülükler İçindeki Payı



Not: 2018 yılı Mayıs dönemi Finansal Kesim Dışındaki Firmaların Döviz Varlık ve Yükümlülüklerine ilişkin tablo değerlendirilirken, yurtdışı bankalarda tutulan mevduat ve banka dışı finansal kuruluşlar tarafından kullanılan kredi verilerinin Aralık 2017 itibarıyla, diğer verilerin ise Mayıs 2018 itibarıyla güncel olduğu göz önünde bulundurulmalıdır.