

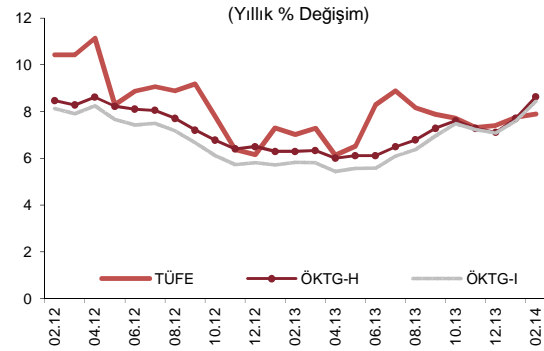
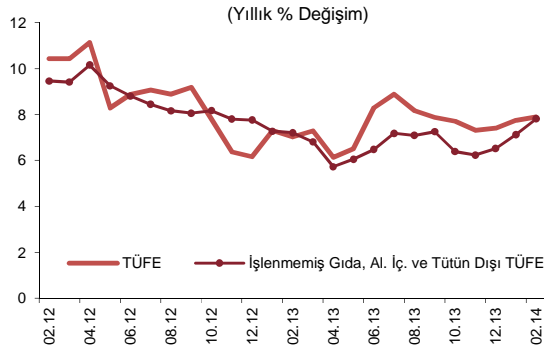
ÖZET...

Şubat ayında tüketici fiyatları yüzde 0,43 oranında artmış ve yıllık enflasyon sınırlı bir yükselişle yüzde 7,89 düzeyinde gerçekleşmiştir. Döviz kurunun gecikmeli etkileri sonucu çekirdek enflasyon göstergelerinde belirgin bir yükseliş gözlenmiştir. Gıda fiyatlarındaki olumsuz seyir ve döviz kuru hareketlerine bağlı olarak enflasyon göstergelerinin bir süre daha yüzde 5 hedefinin üzerinde seyredeceği tahmin edilmektedir.

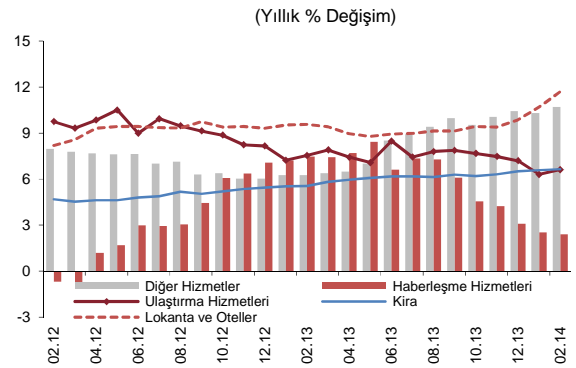
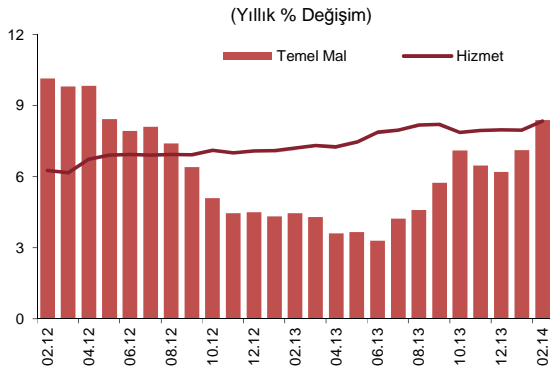
...DEĞERLENDİRMELER...

Şubat ayında tüketici fiyatları yüzde 0,43 oranında artmış ve yıllık enflasyon yüzde 7,89'a yükselmiştir. Bu dönemde ÖKTG-H ve ÖKTG-I endekslerinin yıllık artış oranı önceki aya kıyasla sırasıyla 0,93 ve 0,84 puan artarak yüzde 8,63 ve yüzde 8,43 ile tüketici yıllık enflasyonunun üzerinde gerçekleşmiştir.

Alt grupların yıllık tüketici enflasyonuna katkıları incelendiğinde, temel mal ve hizmet gruplarının katkısı sırasıyla 0,31 ve 0,12 puan artarken gıda ile enerji gruplarının katkısı sırasıyla 0,19 ve 0,10 puan azalmıştır.



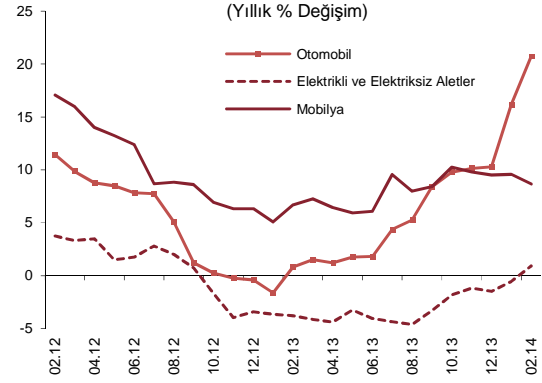
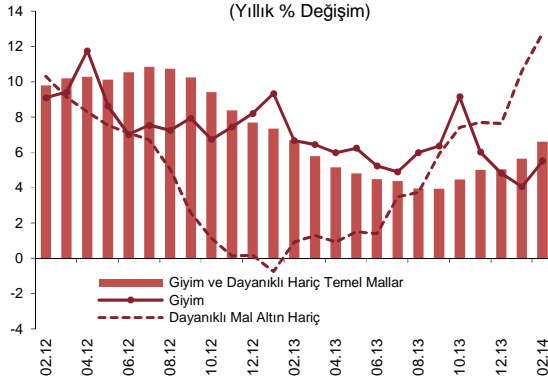
Şubat ayında hizmet fiyatları yüzde 0,77 oranında artarken grup yıllık enflasyonu 0,38 puanlık yükselişle yüzde 8,34 olmuştur. Bu dönemde yıllık enflasyon, haberleşme dışındaki tüm alt gruplarda artış kaydetmiştir. Özellikle, lokanta-otel grubunda (yemek hizmetleri fiyatlarına bağlı olarak) yıllık enflasyon yüzde 11,72 ile 2009 yılının ilk çeyreğinden bu yana en yüksek seviyesine ulaşmıştır. Yiyecek hizmetleri fiyatlarının seyrinde son dönemde belirli gıda ürünleri fiyatlarında kaydedilen yüksek artışların da katkısı gözlenmektedir. Mevsimsellikten arındırılmış veriler hizmet grubu enflasyonunun ana eğilimindeki yukarı yönlü seyrin Şubat ayında da sürdüğüne işaret etmektedir.



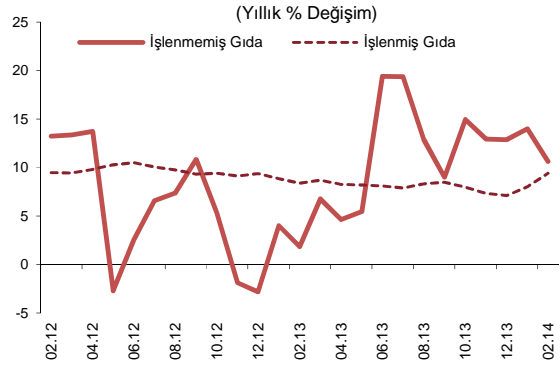
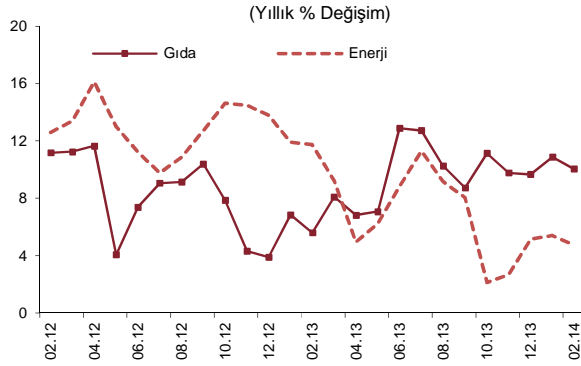
ŞUBAT AYI FİYAT GELİŞMELERİ

4 MART 2014

Temel mal grubu yıllık enflasyonu Şubat ayında 1,28 puanlık belirgin bir artışla yüzde 8,39'a yükselmiştir. Bu gelişmede, Türk lirasındaki değer kaybının yansımaları ile yükselen dayanıklı tüketim malları fiyatları belirleyici olmuştur. Otomobil ve beyaz eşya fiyatları yüksek oranlı artış eğilimini koruyarak bu dönemde sırasıyla yüzde 6,25 ve 1,99 oranında artmıştır. Giyim fiyatları ise mevsimsel ortalamalarının altında azalmış, grup yıllık enflasyonu yüzde 5,52'ye yükselmiştir. Mevsimsellikten arındırılmış veriler temel mal grubu enflasyonunda önceki aya kıyasla daha yüksek bir ana eğilime işaret etmiştir.



Şubat ayında enerji fiyatlarında belirgin bir değişim gözlenmemiştir. Su fiyatlarındaki yüzde 1,13'lük artışa karşın, tüp gaz ve yurt içi akaryakıt fiyatlarında düşüş kaydedilmiştir. Sonuç olarak, enerji grubu yıllık enflasyonu üç aylık artışın ardından 0,68 puan azalarak yüzde 4,73'e gerilemiştir.



Gıda ve alkolsüz içecekler grubunda yıllık enflasyon 0,84 puanlık düşüşle yüzde 10,05'e gerilemiştir. Bu gelişmede Ocak ayında oldukça yüksek bir oranda artan işlenmemiş gıda fiyatlarında kaydedilen kısmi düzeltme belirleyici olmuştur. İşlenmemiş gıda fiyatlarında bu dönemde kaydedilen yüzde 1,47 oranındaki azalışta sebze fiyatları etkili olurken, sebze dışında kalan işlenmemiş gıda fiyatları olumsuz bir görünüm çizmiştir. Taze meyve-sebze dışı işlenmemiş gıda fiyatlarında yıllık artış oranı yüzde 24,21 olmuştur. Son dönemde mevsim normallerine kıyasla düşük seyreden yağışların etkisiyle benzer bir görünüm (aylık bazda yüzde 1,65 oranında artan) işlenmiş gıda fiyatlarında da görülmüştür. Bu grupta, fiyat artışlarının ekmek-tahıl, katı-sıvı yağ ve işlenmiş et ürünlerinde daha belirgin olmakla birlikte, alt grupların geneline yansıdığı dikkat çekmiştir. Sonuç olarak, işlenmiş gıda fiyatları yıllık enflasyonu 1,41 puan artarak yüzde 9,42'ye yükselmiş, işlenmiş ve işlenmemiş gıda enflasyonu arasındaki fark azalmıştır.

ŞUBAT AYI FİYAT GELİŞMELERİ

4 MART 2014

	Aylık Yüzde Değişim		Yıllık Yüzde Değişim	
	Şubat 2014	Şubat 2013	Şubat 2014	Şubat 2013
TÜFE	0,43	0,30	7,89	7,03
1. Mallar	0,29	0,26	7,75	6,96
Enerji	-0,01	0,64	4,73	11,75
Gıda ve Alkolsüz İçecekler	0,13	0,89	10,05	5,60
İşlenmemiş Gıda	-1,47	1,52	10,63	1,87
Taze Meyve-Sebze	-6,05	1,11	-6,39	2,79
Diğer İşlenmemiş Gıda	1,42	1,86	24,21	1,47
İşlenmiş Gıda	1,65	0,35	9,42	8,39
Ekmek ve Tahıllar	1,89	1,01	11,84	10,74
Diğer İşlenmiş Gıda	1,51	-0,06	7,95	6,99
Enerji ve Gıda Dışı Mallar	0,56	-0,37	7,30	6,08
Temel Mallar	0,61	-0,58	8,39	4,46
Dayanımlı Mallar	3,70	1,50	11,94	0,58
Dayanımlı Mallar (Altın Hariç)	3,69	1,72	12,75	0,92
Alkollü İçecekler ve Tütün	0,02	0,83	3,11	16,31
Altın	3,83	-2,02	-1,20	-4,62
2. Hizmetler	0,77	0,41	8,34	7,21
Kira	0,43	0,36	6,65	5,55
Lokanta ve Oteller	1,42	0,49	11,72	9,56
Ulaştırma Hizmetleri	0,83	0,53	6,63	7,54
Haberleşme Hizmetleri	0,11	0,24	2,40	7,48
Diğer Hizmetler*	0,77	0,41	10,71	6,26
3. Temel Göstergeler				
İşlenmemiş Gıda, Al. İç. ve Tütün Dışı TÜFE	0,74	0,10	7,81	7,21
ÖKTG-H	0,87	0,00	8,63	6,29
ÖKTG-I	0,70	-0,08	8,43	5,82

Kaynak: TÜİK, TCMB.

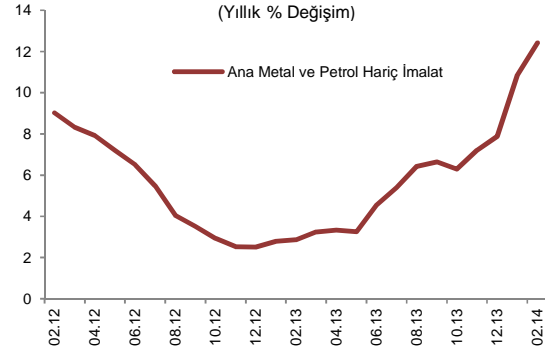
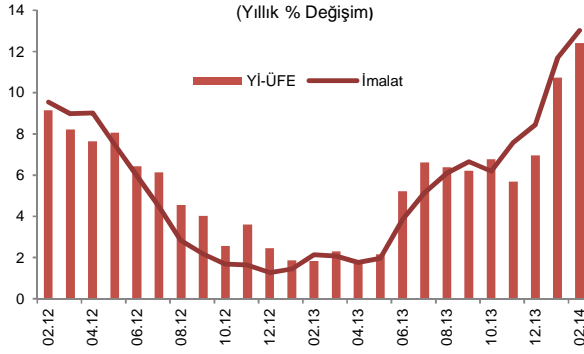
*Diğer hizmetler: Kira, lokanta ve oteller, ulaştırma ile haberleşme hizmetleri dışında kalan hizmet endeksi.

...Yİ-ÜFE...

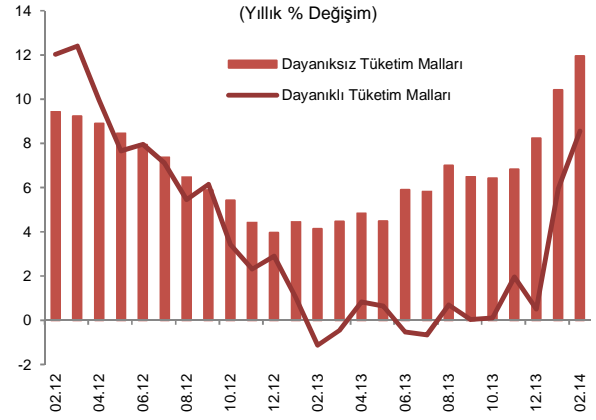
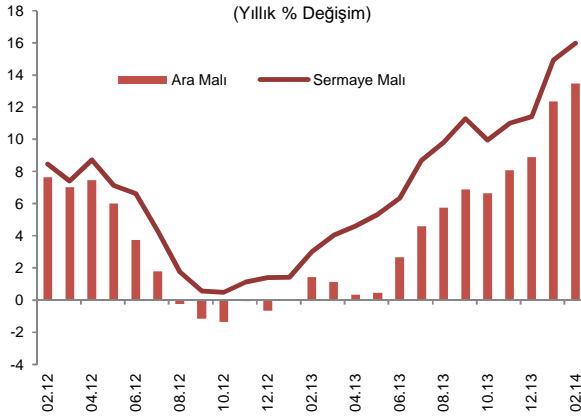
Yİ-ÜFE Şubat ayında yüzde 1,38 oranında artmış ve grup yıllık enflasyonu 1,68 puan yükselerek yüzde 12,40 olmuştur. Türk lirasında gözlenen değer kaybının gecikmeli etkilerine bağlı olarak imalat grubu geneline yayılan fiyat artışları yavaşlamakla birlikte sürmüştür. Bu dönemde özellikle, gıda, tekstil, motorlu kara taşıtları ve petrol ürünleri fiyatlarında yüksek oranlı artışlar gözlenmiştir. Petrol ve ana metal hariç tutulduğunda da imalat sanayi enflasyonu ana eğiliminin yükseldiği gözlenmiştir.

ŞUBAT AYI FİYAT GELİŞMELERİ

4 MART 2014



Ana sanayi gruplarına göre incelendiğinde Şubat ayında tüm alt grupların yıllık enflasyonundaki yükseliş devam etmiştir. Özellikle, dayanıksız ve sermaye malı yıllık enflasyonları son beş yılın en yüksek seviyelerine (sırasıyla yüzde 11,95 ve 15,98) ulaşmıştır. Sonuç olarak, özellikle Türk lirasındaki değer kaybıyla 2013 yılının ikinci yarısından itibaren imalat sanayi fiyatlarında gözlenen yüksek oranlı artış eğilimi, önümüzdeki dönemde tüketici fiyatları üzerinde maliyet yönlü baskıların sürebileceğine işaret etmektedir.



..TABLOLAR

Şubat Ayı TÜFE ve Alt Kalemler (Yüzde Değişim)					
	Ağırlık	2014		2013	
		Aylık	Yıllık	Aylık	Yıllık
TÜFE	100	0,43	7,89	0,30	7,03
Gıda ve Alkolsüz İçecekler	24,45	0,13	10,05	0,89	5,60
Alkollü İçecekler ve Tütün	5,29	0,02	3,11	0,83	16,31
Giyim ve Ayakkabı	7,17	-5,06	5,59	-6,36	6,66
Konut	16,41	0,46	4,84	0,25	10,31
Ev Eşyası	7,52	1,33	6,77	1,01	5,34
Sağlık	2,44	0,76	6,62	0,43	1,86
Ulaştırma	15,54	2,29	12,68	1,63	5,27
Haberleşme	4,70	0,19	0,63	0,18	6,28
Eğlence ve Kültür	3,36	0,63	7,60	-0,63	1,09
Eğitim	2,26	0,21	9,87	0,34	5,21
Lokanta ve Oteller	6,58	1,42	11,72	0,49	9,56
Çeşitli Mal ve Hizmetler	4,28	1,14	4,32	-0,18	7,98

Kaynak: TÜİK.

Şubat Ayı Yİ-ÜFE ve Alt Kalemler (Yüzde Değişim)					
	Ağırlık	2014		2013	
		Aylık	Yıllık	Aylık	Yıllık
Yİ-ÜFE	100	1,38	12,40	-0,13	1,84
Madencilik	3,97	1,29	14,53	0,49	7,60
İmalat	85,93	1,86	13,01	0,67	2,13
Elektrik, Gaz Üretimi ve Dağıtım	9,31	-2,97	4,90	-13,93	11,41
Su Temini	0,79	1,66	8,81	1,21	11,03

Kaynak: TÜİK.

Bu rapor, fiyat istatistiklerinin Türkiye İstatistik Kurumu (TÜİK) tarafından yayımlanmasını izleyen iş günü içinde yayımlanmakta ve TCMB'nin bir önceki ayın enflasyon rakamlarına ilişkin ilk görüşlerini ifade etmekte olup, resmi fiyat istatistiklerinin açıklanması ile Para Politikası Kurulu toplantısı arasında geçen süre zarfında aylık enflasyon gelişmelerinin kamuoyu tarafından daha sağlıklı biçimde yorumlanmasına katkıda bulunmayı amaçlamaktadır.