

# NISAN AYI FİYAT GELİŞMELERİ



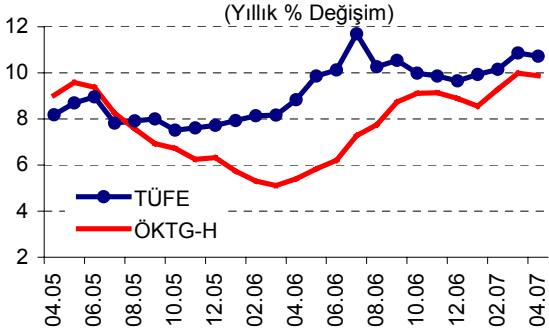
Türkiye Cumhuriyet Merkez Bankası

4 Mayıs 2007

## ÖZET...

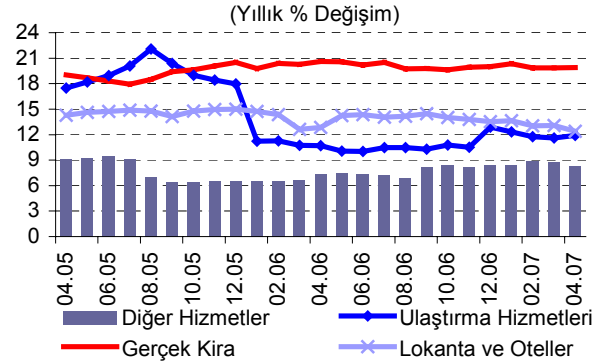
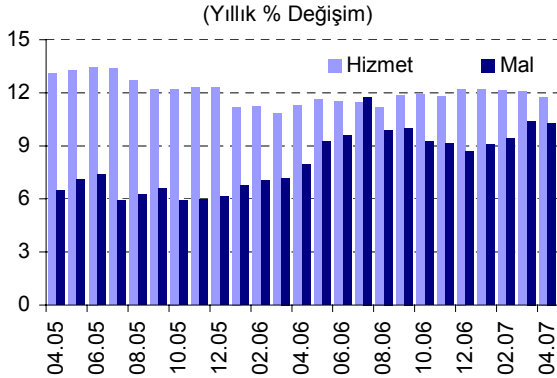
Nisan ayında tüketici fiyatları yüzde 1,21 oranında artmış ve yıllık enflasyon yüzde 10,72 olarak gerçekleşmiştir. Dayanıklı tüketim malları ve hizmet fiyatlarının artış hızlarındaki yavaşlamaya rağmen, yüksek gerçekleşen giyim fiyat artışları nedeniyle yıllık enflasyondaki düşüş sınırlı olmuştur. İşlenmemiş gıda ve petrol fiyatlarına ilişkin riskler devam etmektedir. Bununla birlikte, enflasyondaki düşüş sürecinin önümüzdeki aylarda devam edeceği tahmin edilmektedir.

## ...DEĞERLENDİRMELER...



Yıllık enflasyon Nisan ayında yüzde 10,72'ye gerilemiştir. Enerji, işlenmemiş gıda ürünleri, alkollü içecekler ve tütün ürünleri ile altın hariç TÜFE göstergesinin (ÖKTG-H) yıllık artışı ise giyim fiyatlarındaki yüksek artışa karşın sınırlı da olsa gerilemiştir.

Nisan ayında mal grubu fiyatları yüzde 1,42, hizmet grubu fiyatları ise yüzde 0,59 oranında artarken, her iki grupta yıllık enflasyon gerilemiştir.



Hizmet grubunda yıllık enflasyon 2006 yılının Eylül ayından bu yana en düşük düzeye gerilemiştir. Yılın ilk dört aylık döneminde hizmet fiyatlarındaki aylık artışların önceki yılın aynı döneminin altında kaldığı görülmektedir. Nisan ayında kiranın yıllık artışı önemli bir değişim göstermemiş, ulaştırma hizmetleri fiyatları enflasyonu ise sınırlı oranda yükselmiştir. Lokanta-oteller grubunun yıllık fiyat artışı ise son dört ayda 1,14 puan azalmıştır. Öte yandan, paket tur fiyatlarının yıllık artışında belirgin bir yavaşlama gözlenmiştir. Önümüzdeki dönemde hizmet fiyat enflasyonunun kademeli düşüş eğilimini sürdüreceği tahmin edilmektedir.

Giyim ve ayakkabı ile işlenmemiş gıda gruplarının fiyatlarındaki mevsimsel dalgalanmalar, aylık fiyat gelişmeleri üzerinde belirleyici olmaya devam etmektedir.

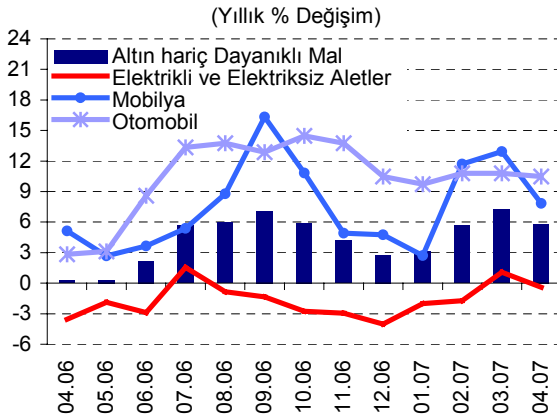
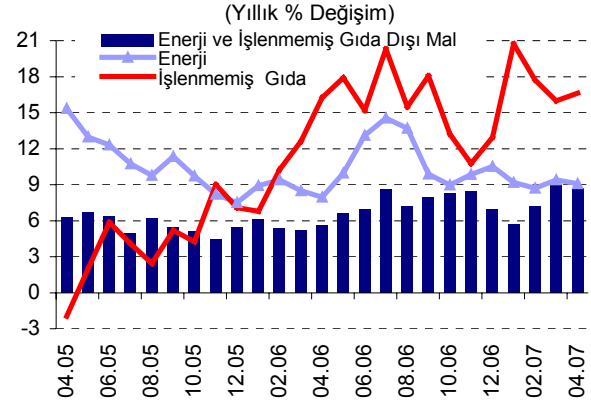
# NISAN AYI FİYAT GELİŞMELERİ



Türkiye Cumhuriyet Merkez Bankası

4 Mayıs 2007

Enerji fiyatları Nisan ayında yıllık bazda gerilese de, akaryakıt ürünleri fiyatlarının son iki ayda yüzde 6,13 oranında artarak tekrar yükselme eğilimi sergilemesi enflasyonun düşüş sürecini sınırlayan bir etken olmuştur. Enerji ve işlenmemiş gıda dışı mallarda ise yıllık enflasyon giyim ve ayakkabı grubundaki artışa rağmen, dayanıklı mallarda gözlenen belirgin düşüşün etkisiyle yüzde 8,74'e gerilemiştir.



Dayanıklı mal grubu fiyatları (altın hariç) Nisan ayında Yeni Türk lirasındaki güçlenme ve iç talepteki yavaşlamanın etkisiyle yüzde 0,75 oranında gerilemiş ve bu grupta yıllık enflasyon bir önceki aya kıyasla 1,35 puan azalmıştır. Dayanıklı tüketim malları alt gruplarının tümünde Nisan ayı fiyat gelişmeleri olumlu bir görünüm çizmiştir. Özellikle elektrikli ve elektriksiz aletler harcama grubunda fiyatlar Nisan ayında yüzde 2,73 oranıyla belirgin bir gerileme göstermiştir. Bu gelişmede beyaz eşya grubu ile teknoloji yoğun ithal ürünlerin fiyatlarındaki azalışlar etkili olmuştur.

	Aylık Yüzde Değişim		Yıllık Yüzde Değişim	
	Nisan 2007	Nisan 2006	Nisan 2007	Nisan 2006
TÜFE	1,21	1,34	10,72	8,83
<b>1. Mallar</b>	<b>1,42</b>	<b>1,52</b>	<b>10,30</b>	<b>7,93</b>
Enerji	0,44	0,73	9,08	7,96
İşlenmemiş Gıda	1,62	1,05	16,63	16,25
Enerji ve İşlenmemiş Gıda Dışı Mallar	1,66	1,92	8,74	5,61
Dayanıklı Mallar	-0,59	2,06	6,90	6,03
Altın Hariç Dayanıklı Mallar	-0,75	0,52	5,84	0,24
Yarı Dayanıklı Mallar	3,31	2,94	8,51	4,34
Dayanısız Mallar	0,73	0,44	12,36	11,01
<b>2. Hizmetler</b>	<b>0,59</b>	<b>0,87</b>	<b>11,76</b>	<b>11,29</b>
Kira	1,06	1,03	19,89	20,62
Lokanta ve Oteller	0,54	1,15	12,40	12,84
Ulaştırma Hizmetleri	0,54	0,26	11,91	10,70
Diğer Hizmetler	0,43	0,84	8,33	7,39

Kaynak: TÜİK, TCMB.

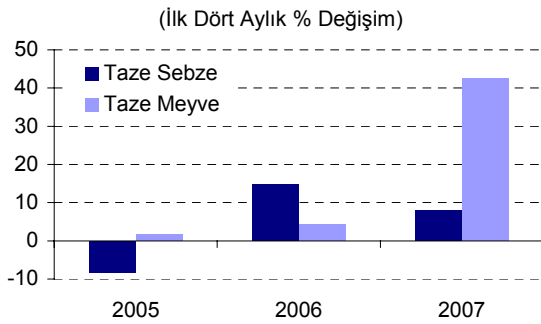
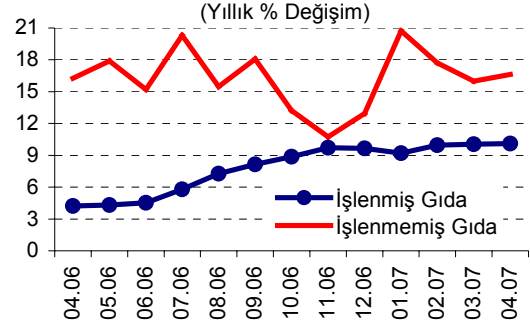
# NİSAN AYI FİYAT GELİŞMELERİ



Türkiye Cumhuriyet Merkez Bankası

4 Mayıs 2007

İşlenmemiş gıda ürünleri fiyatlarının yüzde 16,63 ile yüksek oranda artmaya devam etmesi, gıda ve alkolsüz içecekler grubu fiyatlarının yıllık artış oranının yüksek seyretmesinde önemli rol oynamıştır. İşlenmemiş gıda fiyatlarının yılın ilk dört ayındaki olumsuz seyrinde taze meyve sebze fiyatlarında gözlenen yüksek oranlı artışlar belirleyici olmuştur.

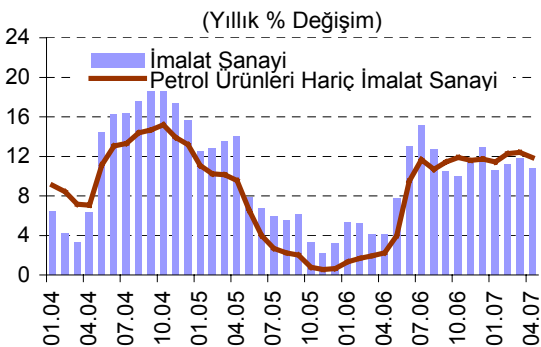


Daha detaylı incelendiğinde, söz konusu dönemde (Ocak-Nisan), sebze fiyatlarındaki 2006 yılına oranla daha olumlu nitelendirilebilecek gelişmelere karşın, meyve fiyatlarında 2003 temel yıllı endeks tarihindeki en yüksek fiyat artışlarının gerçekleştiği görülmektedir. 2005 ve 2006 yıllarında ilk dört ayda ortalama olarak yüzde 3 oranında artan meyve fiyatları 2007 yılının aynı döneminde yüzde 42,52 oranında yükselmiştir.

Mevsimsel olarak Mayıs ve Haziran aylarında yüksek oranlı artışların gözlemlendiği taze meyve fiyatlarının, mevcut durumda, işlenmemiş gıda fiyatları ve dolayısıyla tüketici enflasyonu üzerinde önemli bir risk unsuru olarak görüldüğü belirtilmelidir. Diğer yandan, ekme ve tahıllar alt grubundaki fiyat gelişmelerinin etkisiyle işlenmiş gıda fiyatları yıllık enflasyonundaki yükselişin durması olumlu bir gelişme olarak değerlendirilmektedir.

Giyim ve ayakkabı grubunda fiyatlar Nisan ayında yüzde 11,31 oranında artmıştır. Bu yüksek oranlı artış neticesinde, bu grupta yıllık enflasyon yüzde 6,22 oranına yükselmiştir. Söz konusu gelişmede, son dönemde giyim eşyası imalatı fiyatlarındaki maliyet yönlü artışların belirleyici olduğu düşünülmektedir. Bu gelişmeler, 2007 yılında giyim ve ayakkabı grubunun enflasyonun düşüş sürecine yaptığı katkının son iki yıla kıyasla daha sınırlı kalabileceğine işaret etmektedir.

Nisan ayında dayanıklı tüketim malları ile hizmet fiyatlarındaki olumlu gelişmeler sonucunda özel kapsamlı göstergelerin tamamında yıllık enflasyon gerilemiştir.



Nisan ayında üretici fiyatları yüzde 0,8 oranında artış göstermiştir. Bu dönemde, özellikle kok kömürü ve rafine edilmiş petrol ürünleri, giyim eşyası imalatı ve ana metal sanayi sektörlerindeki fiyat artışlarına bağlı olarak, imalat sanayi fiyatları bir önceki aya göre yüzde 1 oranında artmıştır. Kok kömürü ve rafine edilmiş petrol ürünleri fiyatları geçen aya göre yüzde 4,98 oranında artarken, petrol ürünleri hariç imalat sanayi fiyatları yüzde 0,57 oranında artmıştır.

# NİSAN AYI FİYAT GELİŞMELERİ



Türkiye Cumhuriyet Merkez Bankası

4 Mayıs 2007

Üretici fiyat endeksi MİGS sınıflamasına göre incelendiğinde, Nisan ayında petrol ürünleri fiyatlarındaki artışların etkisiyle enerji fiyatlarının yükselmeye devam ettiği, bununla beraber artış hızının yavaşladığı gözlenmektedir. Ana metal ürünleri fiyatlarında gözlenen artışlara rağmen, diğer ürünlerin fiyatlarındaki azalışların etkisiyle ara malları fiyatlarındaki artış sınırlı olmuştur. Sermaye malları ve dayanıklı tüketim malları fiyatlarında gerileme gözlenirken, özellikle giyim imalatı fiyatlarındaki artışlarla dayanıksız tüketim malları fiyatlarının yükseldiği görülmektedir.

MİGS Sınıflamasına Göre ÜFE Gelişmeleri													
Aylık Yüzde Değişim													
	Nis-06	May-06	Haz-06	Tem-06	Ağu-06	Eyl-06	Eki-06	Kas-06	Ara-06	Oca-07	Şub-07	Mar-07	Nis-07
Ara Malları Fiyatları	2,20	4,43	6,84	1,55	-0,46	0,62	0,37	-0,34	-0,57	-0,08	0,12	1,24	0,44
Sermaye Malları Fiyatları	0,24	2,19	4,66	-0,15	-0,17	0,28	0,91	0,40	0,53	1,11	0,34	-1,41	-0,25
Dayanıklı Tüketim Malları Fiyatları	1,00	0,73	8,46	4,16	1,97	-0,50	1,85	0,94	-0,43	1,43	0,02	-0,48	-0,49
Dayanıksız Tüketim Malları Fiyatları	0,30	-0,04	0,37	0,13	0,24	2,35	0,96	-0,26	0,13	0,03	1,82	-0,30	1,28
Enerji Fiyatları	6,87	6,70	9,65	4,11	-4,28	-8,60	-2,32	-1,80	1,53	-3,82	0,64	6,04	2,12

Kaynak: TÜİK, TCMB.

## ...TABLOLAR

Nisan Ayı TÜFE ve Alt Kalemler (Yüzde Değişim)					
	Ağırlık	2007		2006	
		Aylık	Yıllık	Aylık	Yıllık
TÜFE	100	1,21	10,72	1,34	8,83
Gıda ve Alkolsüz İçecekler	28,47	0,94	13,31	0,61	9,66
Alkollü İçecekler ve Tütün	5,06	0,03	10,17	0,02	31,20
Giyim ve Ayakkabı	7,86	11,31	6,22	9,19	-1,84
Konut	16,62	0,27	12,97	0,21	10,57
Ev Eşyası	7,22	-0,40	10,87	0,63	2,26
Sağlık	2,66	0,28	7,61	0,28	-0,18
Ulaştırma	11,60	0,89	9,63	1,40	7,86
Haberleşme	4,41	-0,56	1,13	-0,13	2,39
Eğlence ve Kültür	3,16	0,70	8,73	2,37	5,95
Eğitim	2,15	0,35	7,79	0,11	8,47
Lokanta ve Oteller	6,40	0,54	12,40	1,15	12,84
Çeşitli Mal ve Hizmetler	4,39	0,34	8,63	2,92	15,13

Kaynak: TÜİK

Nisan Ayı ÜFE ve Alt Kalemler (Yüzde Değişim)					
	Ağırlık	2007		2006	
		Aylık	Yıllık	Aylık	Yıllık
ÜFE	100	0,80	9,68	1,94	4,96
Tarım	18,17	0,66	2,77	2,29	7,25
Sanayi	81,83	0,83	11,39	1,85	4,34
Madencilik	1,49	1,18	11,85	1,67	11,80
İmalat	74,49	1,00	10,73	1,96	4,13
Enerji	5,85	-1,33	20,14	0,37	4,18

Kaynak: TÜİK

Bu rapor, fiyat istatistiklerinin Türkiye İstatistik Kurumu (TÜİK) tarafından yayımlanmasını izleyen iki iş günü içinde yayımlanmakta ve TCMB'nin bir önceki ayın enflasyon rakamlarına ilişkin ilk görüşlerini ifade etmekte olup, resmi fiyat istatistiklerinin açıklanması ile Para Politikası Kurulu toplantısı arasında geçen süre zarfında aylık enflasyon gelişmelerinin kamuoyu tarafından daha sağlıklı biçimde yorumlanmasına katkıda bulunmayı amaçlamaktadır.