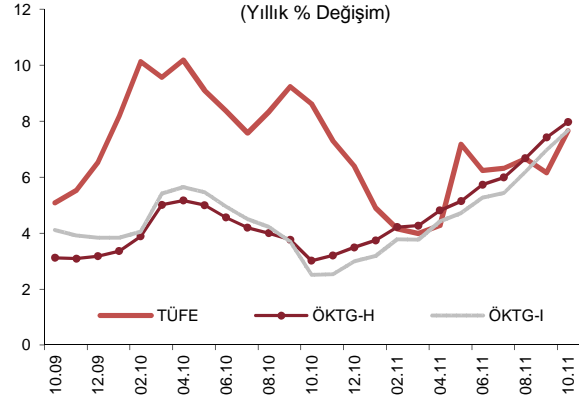
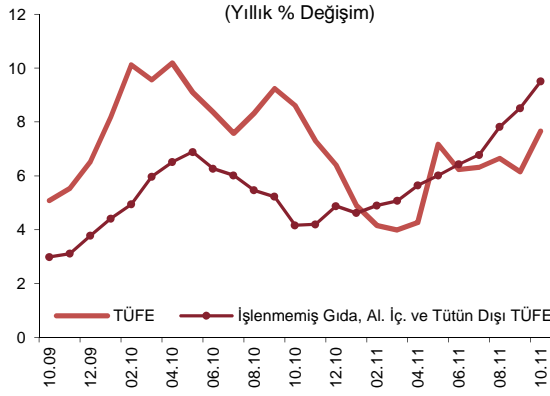


ÖZET...

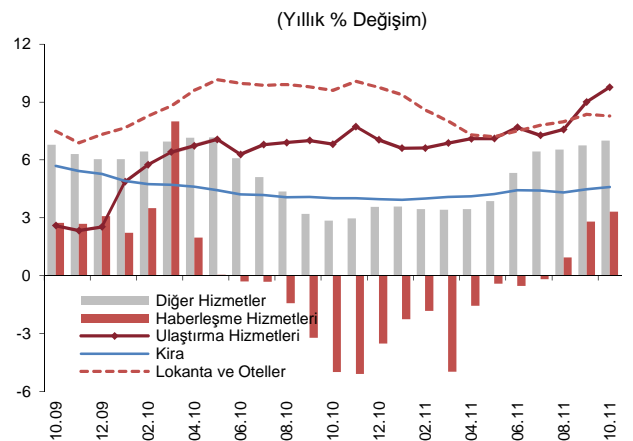
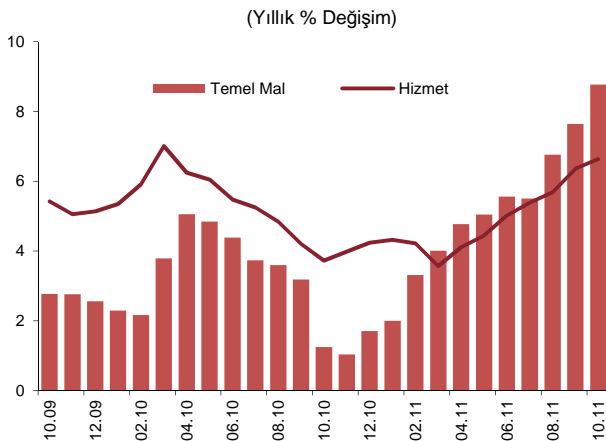
Ekim ayında tüketici fiyatları yüzde 3,27 oranında artmış ve yıllık enflasyon yüzde 7,66'ya yükselmiştir. Bu artışın 1,35 puanı yönetilen/yönlendirilen fiyat ayarlamalarından kaynaklanmıştır. Döviz kuru hareketlerinin gecikmeli yansımalarına bağlı olarak temel enflasyon göstergelerindeki yükseliş sürerken hizmet enflasyonu görece olarak ılımlı eğilimini korumuştur. Enflasyonun işlenmemiş gıda fiyatlarındaki baz etkisine bağlı olarak kısa vadede yükselmeye devam edeceği ve yıl sonunda Ekim Enflasyon Raporu'nda öngörülen seviyelere yakın gerçekleşeceği tahmin edilmektedir.

...DEĞERLENDİRMELER...

Ekim ayında tüketici fiyatları yüzde 3,27 oranında artmış, yıllık enflasyon yüzde 7,66'ya yükselmiştir. Bu dönemde enerji, işlenmemiş gıda, alkollü içecekler ve tütün ürünleri ile altını dışlayan ÖKTG-H endeksinin yıllık artış oranı yüzde 7,98'e, bu endeksten işlenmiş gıda ürünleri çıkarılarak elde edilen ÖKTG-I göstergesinin yıllık artış oranı ise yüzde 7,67'ye yükselmiştir.



Ekim ayında tüketici fiyatları üzerinde yönetilen/yönlendirilen ürünlerdeki fiyat artışları, yüksek gıda fiyatları ve Türk lirasındaki değer kaybının etkileri hissedilmiştir. Özellikle yönetilen/yönlendirilen fiyat artışlarının Ekim ayı enflasyonuna etkisi yaklaşık 1,35 puan olmuştur. Bilindiği üzere Bakanlar Kurulu kararı ile ilgili ayda bazı motorlu taşıt, cep telefonu, alkollü içecek ve tütün mamullerinde ÖTV oranları artırılmıştır. Söz konusu vergi artışlarından Ekim ayı tüketici fiyatlarına en belirgin katkı 0,81 puan ile tütün ürünlerinden gelmiştir. Bunun yanında elektrik ve doğalgaz fiyatlarındaki artışın aylık enflasyona katkısı yaklaşık 0,5 puan olmuştur. Tütün ürünlerindeki fiyat artışının Kasım ayı enflasyonuna da yansıtacağı ve etkinin 0,20 puan civarında olacağı not edilmelidir.

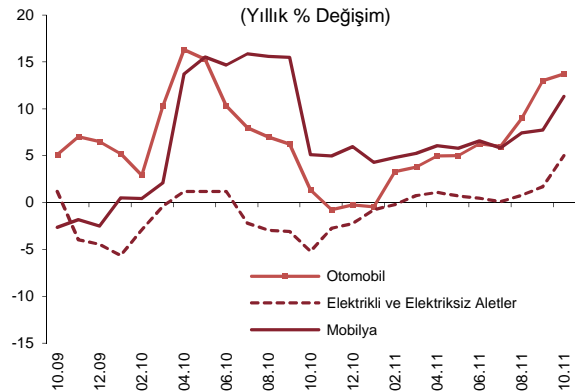
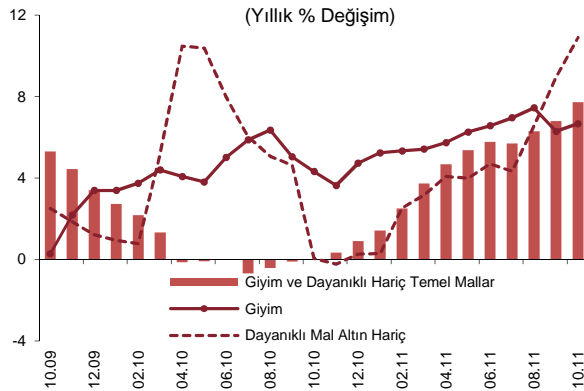


EKİM AYI FİYAT GELİŞMELERİ

4 KASIM 2011

Ekim ayında hizmet fiyatları yüzde 0,56 oranında artarken, yıllık enflasyon yüzde 6,63'e yükselmiştir. Akaryakıt fiyat artışlarının birikimli etkilerinin ulaştırma hizmetleri fiyatlarına yansımaları bu ay da devam etmiş ve grup yıllık enflasyonu yüzde 9,77'ye yükselmiştir. Son dönemde işlenmiş gıda fiyatlarındaki artışlar neticesinde yükselen yemek hizmetleri grubu yıllık enflasyonu ise Ekim ayında sınırlı da olsa azalış kaydetmiştir. Yemek ve ulaştırma hariç hizmet grubunda ise yıllık enflasyon yüzde 5,46 ile görece ılımlı seyrini sürdürmektedir. Mevsimsel etkilerden arındırılmış veriler, hizmet grubu genelinde fiyat artış hızının yavaşladığına işaret etmektedir.

Türk lirasındaki değer kaybının temel mal fiyatları üzerindeki yukarı yönlü etkisi beklentiler dâhilinde devam etmektedir. Bu grupta yıllık enflasyon Ekim ayı itibarıyla bir önceki aya kıyasla 1,13 puan artarak yüzde 8,77 olmuştur. Dayanıklı tüketim malları fiyatları üretici fiyatlarındaki ivmelenmeye paralel olarak yükselişini sürdürmüştür. Bu çerçevede dayanıklı mal grubunda (altın hariç) fiyatlar Ekim ayında artışların alt gruplar geneline yansımalarıyla yüzde 1,48 oranında artış kaydetmiştir. Bu dönemde mobilya fiyatlarında belirgin bir artış (yüzde 2,62) gözlenirken, ÖTV oranlarında yapılan düzenleme neticesinde cep telefonu fiyatları yüksek bir oranda artmıştır. Giyim grubunda ise yıllık enflasyon tekstil ve hazır giyim ithalatında alınan koruma önlemlerinin de etkisiyle yükseliş göstermiştir.

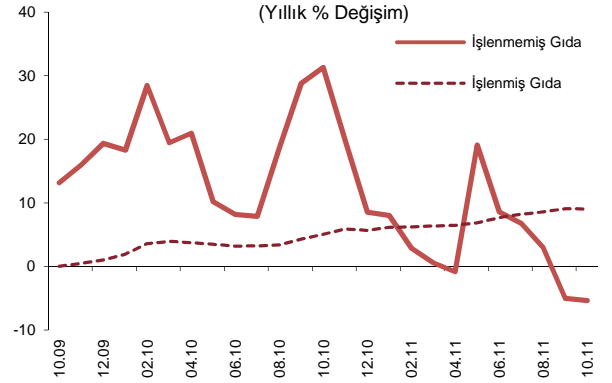
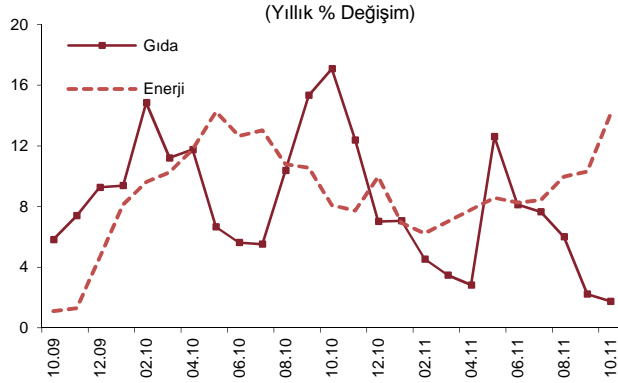


Ekim ayında enerji fiyatları yüzde 3,61 oranında artarken, grup yıllık enflasyonu belirgin oranda yükselerek yüzde 14,05 olmuştur. Bu gelişmede, elektrik tarifelerinde ve doğalgaz fiyatlarında yapılan artışlar (sırasıyla yüzde 11,75 ve 12,34) belirleyici olmuştur. Öte yandan, anılan dönemde katı yakıt ve tüp gaz fiyatlarındaki artışlar ivmelenecek sürmüştür. Ekim ayında enerji grubu enflasyonunu sınırlayan tek kalem, olumsuz döviz kuru gelişmelerine rağmen uluslararası petrol fiyatlarındaki gerilemeye bağlı olarak azalan yurt içi akaryakıt fiyatları olmuştur.

Gıda ve alkolsüz içecekler grubu fiyatları Ekim ayında yüzde 4,04 oranında artmış ve grup yıllık enflasyonu, işlenmemiş gıda grubundaki yüksek bazın etkisiyle gerileyerek yüzde 1,76 olmuştur. Bu dönemde işlenmemiş gıda fiyatları yüzde 7,56 oranında artmıştır. Olumsuz hava koşulları ve Antalya bölgesinde meydana gelen selin de etkileriyle taze meyve ve sebze fiyatlarında yüksek oranlı artışlar (yüzde 18,06) gözlenmiştir. İşlenmemiş gıda fiyatları yıllık enflasyonunun yılın son iki ayında baz etkisi ile belirgin olarak yükseleceği not edilmelidir.

EKİM AYI FİYAT GELİŞMELERİ

4 KASIM 2011



İşlenmiş gıda fiyatları Ekim ayında yüzde 1,17 oranında artmış, grup yıllık enflasyonu ise belirgin bir değişim göstermeyerek yüzde 9,05 olmuştur. Bu dönemde peynir ve süt ürünleri fiyatları artmaya devam ederken, katı-sıvı yağlarda fiyatların yeniden ivmelendiği dikkat çekmektedir. Öte yandan, Ekim ayında et fiyatlarında belirgin bir değişim gözlenmemiştir. Sonuç olarak, işlenmiş gıda grubu fiyatlarının alt gruplar genelinde süregelen artış eğiliminin devam ettiği gözlenmiştir.

	Aylık Yüzde Değişim		Yıllık Yüzde Değişim	
	Ekim 2011	Ekim 2010	Ekim 2011	Ekim 2010
TÜFE	3,27	1,83	7,66	8,62
1. Mallar	4,26	2,36	8,04	10,37
Enerji	3,61	0,20	14,05	8,08
Gıda ve Alkolsüz İçecekler	4,04	4,52	1,76	17,08
İşlenmemiş Gıda	7,56	7,96	-5,34	31,28
Taze Meyve-Sebze	18,06	16,99	-19,62	63,22
Diğer İşlenmemiş Gıda	2,01	1,92	5,80	14,64
İşlenmiş Gıda	1,17	1,19	9,05	5,04
Ekmek ve Tahıllar	0,37	1,21	8,05	2,13
Diğer İşlenmiş Gıda	1,61	1,18	9,61	6,76
Enerji ve Gıda Dışı Mallar	4,75	1,41	11,09	5,63
Temel Mallar	3,13	2,06	8,77	1,25
Dayanıklı Mallar	0,80	-0,18	14,09	1,97
Dayanıklı Mallar (Altın Hariç)	1,48	-0,31	10,89	0,06
Alkollü İçecekler ve Tütün	14,11	-1,10	15,05	23,77
Altın	-5,86	1,37	59,04	24,91
2. Hizmetler	0,56	0,30	6,63	3,73
Kira	0,52	0,40	4,60	4,01
Lokanta ve Oteller	1,00	1,08	8,28	9,61
Ulaştırma Hizmetleri	1,12	0,41	9,77	6,81
Haberleşme Hizmetleri	0,00	-0,49	3,32	-4,99
Diğer Hizmetler*	0,26	0,02	7,00	2,86
3. Temel Göstergeler				
İşlenmemiş Gıda, Al. İç. ve Tütün Dışı TÜFE	1,92	1,00	9,51	4,17
ÖKTG-H	1,70	1,17	7,98	3,02
ÖKTG-I	1,81	1,15	7,67	2,50

Kaynak: TÜİK, TCMB.

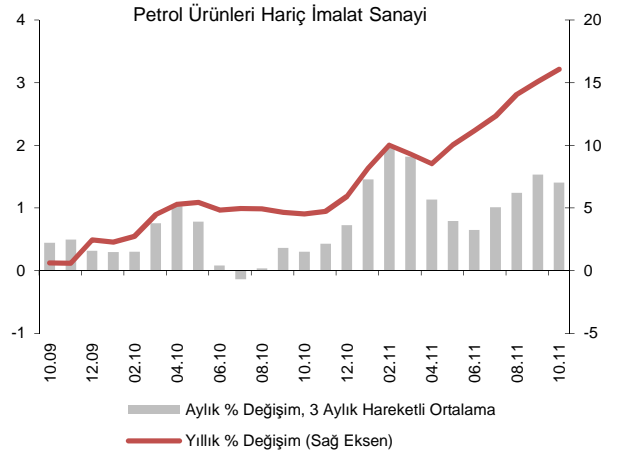
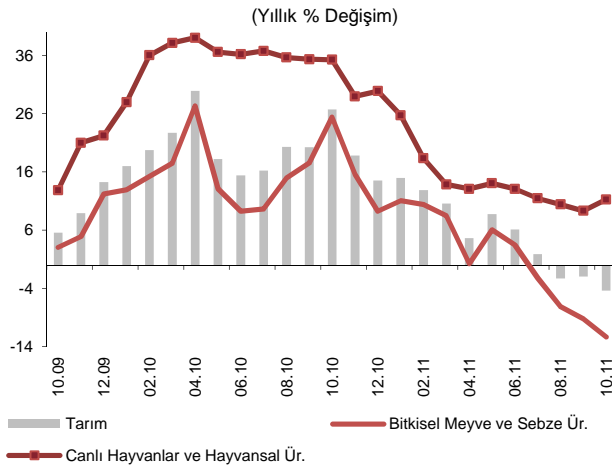
*Diğer hizmetler: Kira, lokanta ve oteller, ulaştırma ile haberleşme hizmetleri dışında kalan hizmet endeksi.

EKİM AYI FİYAT GELİŞMELERİ

4 KASIM 2011

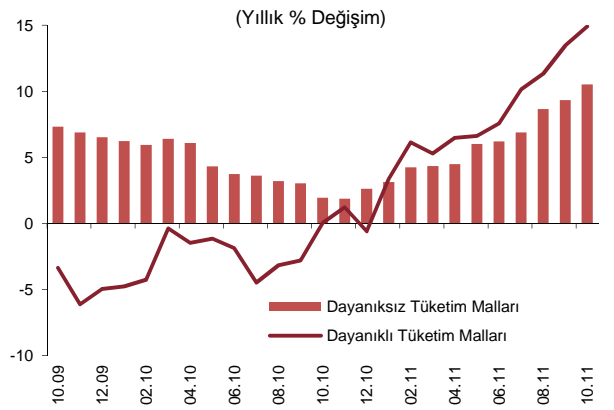
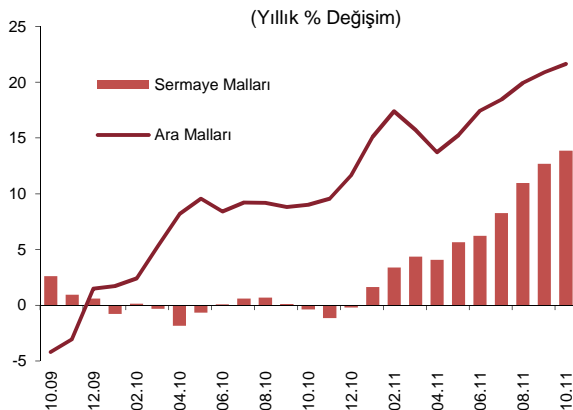
...ÜFE...

Ekim ayında üretici fiyatları yüzde 1,6 oranında yükselirken, yıllık enflasyon yüzde 12,58 olmuştur. Tarım fiyatları canlı hayvan ve tüketici fiyatlarına da yansıyan bitkisel ürünler fiyatlarındaki artış nedeniyle yüzde 3,99 oranında yükselmiştir. Buğday fiyatları yüzde 2,47 oranında artarken, ayçiçeği fiyatları sınırlı oranda gerilemiştir. İmalat sanayine girdi oluşturan diğer tarım ürünlerinden pamuk ise yüzde 12,08 oranında önemli bir fiyat düşüşü sergilemiştir. Bunun yanında sütün üretici fiyatları da yüzde 6,87 oranında artmıştır.



İmalat sanayi fiyatları Ekim ayında yüzde 0,86 oranında artmış ve yıllık enflasyon yüzde 17,93'e yükselmiştir. Grup fiyatlarındaki artışın genele yayılan niteliği sürmekle birlikte enflasyon aylık bazda bir miktar yavaşlamıştır. Söz konusu gelişmede önce ithalat fiyatları daha sonra da döviz kuru gelişmeleri sonucunda son beş aydır belirgin yükseliş gösteren ana metal sanayi fiyatlarının yüzde 1,77 oranında gerilemesi etkili olmuştur.

MIGS sınıflamasına göre incelendiğinde imalat sanayi enflasyonunun dayanıklı tüketim ve enerji grupları dışında daha ılımlı seyrettiği dikkat çekmektedir. Ara malları fiyatları ana metal fiyatlarındaki düşüşe rağmen geri kalan ürünlerin önemli kısmında süregelen artışların etkisiyle yüzde 0,40 oranında artmıştır. Sermaye malları fiyatları ise makine ve teçhizat kalemlerinin etkisiyle yüzde 0,59 oranında yükselmiştir. Dayanıklı tüketim malları imalat fiyatlarındaki yüzde 2,53 oranındaki artışa en önemli katkıyı mobilya fiyatlarındaki artış sunarken, dayanıksız tüketim malları grubunda üretici fiyatları gıda ve giyim imalatı fiyat gelişmeleri sonucunda yüzde 1,25 oranında yükselmiştir.



EKİM AYI FİYAT GELİŞMELERİ

4 KASIM 2011

...TABLOLAR

Ekim Ayı TÜFE ve Alt Kalemler (Yüzde Değişim)					
	Ağırlık	2011		2010	
		Aylık	Yıllık	Aylık	Yıllık
TÜFE	100	3,27	7,66	1,83	8,62
Gıda ve Alkolsüz İçecekler	26,78	4,04	1,76	4,52	17,08
Alkollü İçecekler ve Tütün	5,90	14,11	15,05	-1,10	23,77
Giyim ve Ayakkabı	7,22	7,99	6,64	7,63	4,33
Konut	16,46	3,59	8,85	0,19	5,32
Ev Eşyası	6,93	1,61	10,49	-0,12	1,19
Sağlık	2,40	0,03	0,24	0,14	0,10
Ulaştırma	15,15	0,61	14,35	0,39	6,22
Haberleşme	4,64	0,57	4,23	-0,63	-5,13
Eğlence ve Kültür	2,70	1,08	5,05	-1,14	-2,44
Eğitim	2,32	0,24	6,40	0,09	4,43
Lokanta ve Oteller	5,89	1,00	8,28	1,08	9,61
Çeşitli Mal ve Hizmetler	3,61	-0,96	18,05	0,84	5,00

Kaynak: TÜİK.

Ekim Ayı ÜFE ve Alt Kalemler (Yüzde Değişim)					
	Ağırlık	2011		2010	
		Aylık	Yıllık	Aylık	Yıllık
ÜFE	100	1,60	12,58	1,21	9,92
Tarım	17,49	3,99	-4,39	6,59	26,71
Bitkisel, Meyve ve Sebze Ürünleri	12,23	3,57	-12,40	7,30	25,41
Canlı Hayvanlar ve Hayvansal Ürünler	4,52	5,85	11,24	3,99	35,25
Sanayi	82,51	1,16	16,56	0,01	6,47
Madencilik	3,10	2,62	21,96	-1,17	8,61
İmalat	70,68	0,86	17,93	0,08	5,15
Petrol Ürünleri Hariç İmalat	67,56	0,85	16,07	0,01	4,52
Petrol ve Ana Metal Ürünleri Hariç İmalat	61,66	1,14	13,82	0,36	2,99
Elektrik, Gaz ve Su	8,73	3,34	3,53	-0,30	19,18

Kaynak: TÜİK, TCMB.

MİGS Sınıflamasına Göre ÜFE Gelişmeleri (Aylık Yüzde Değişim)														
	Eki.10	Kas.10	Ara.10	Oca.11	Şub.11	Mar.11	Nis.11	May.11	Haz.11	Tem.11	Ağu.11	Eyl.11	Eki.11	Yıllık
Ara Malları	-0,22	1,14	2,80	3,39	2,67	1,61	0,02	1,37	1,38	1,35	2,06	1,62	0,40	21,64
Sermaye Malları	-0,45	-0,10	0,81	1,66	2,09	1,56	-0,99	0,91	0,66	2,02	2,31	1,59	0,59	13,86
Dayanımlı Tüketim Malları	1,23	1,20	-1,39	3,63	1,71	-0,52	0,62	0,92	1,04	0,71	1,58	2,04	2,53	14,91
Dayanımsız Tüketim Malları	0,17	0,13	0,72	0,61	1,62	0,84	0,59	0,96	-0,33	0,91	1,39	1,36	1,25	10,52
Enerji	0,15	0,61	4,27	2,44	-1,04	2,25	-0,56	-2,12	0,67	1,11	4,43	2,33	2,61	18,13

Kaynak: TÜİK, TCMB.

Bu rapor, fiyat istatistiklerinin Türkiye İstatistik Kurumu (TÜİK) tarafından yayımlanmasını izleyen iş günü içinde yayımlanmakta ve TCMB'nin bir önceki ayın enflasyon rakamlarına ilişkin ilk görüşlerini ifade etmekte olup, resmi fiyat istatistiklerinin açıklanması ile Para Politikası Kurulu toplantısı arasında geçen süre zarfında aylık enflasyon gelişmelerinin kamuoyu tarafından daha sağlıklı biçimde yorumlanmasına katkıda bulunmayı amaçlamaktadır.