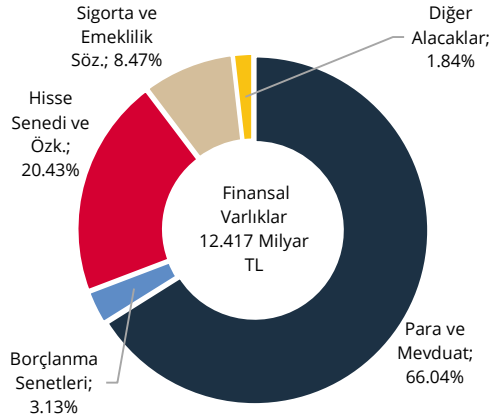


VI. Hanehalkı

Hanehalkı finansal varlıkları; 2023 yılı dördüncü çeyreklik döneminde bir önceki döneme göre 813 milyar TL artış göstererek 12.417 milyar TL düzeyine yükselmiştir (Grafik 24). İki çeyrek arasındaki artışın 632 milyar TL'si işlem kaynaklı, 181 milyar TL'si ise varlıklardaki değerlemeden kaynaklıdır. Mevduatlarda kur kaynaklı 197 milyar TL pozitif değerlendirme ve 498 milyar TL tutarında işlem bulunmaktadır (Grafik 25).

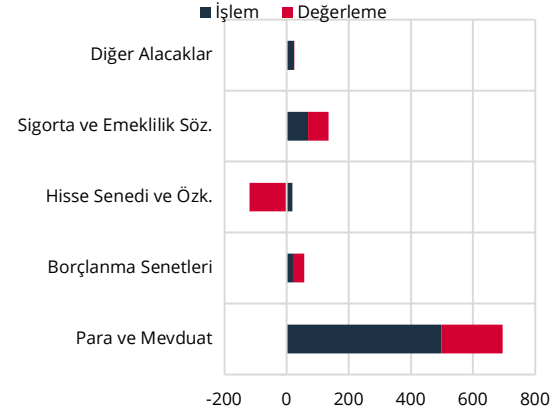
Grafik 24: Finansal Varlıkların Araç Dağılımı, Stok (%)



Kaynak: TCMB

Son Gözlem: 2023-IV

Grafik 25: Finansal Varlıklar, Akım (Milyar TL)

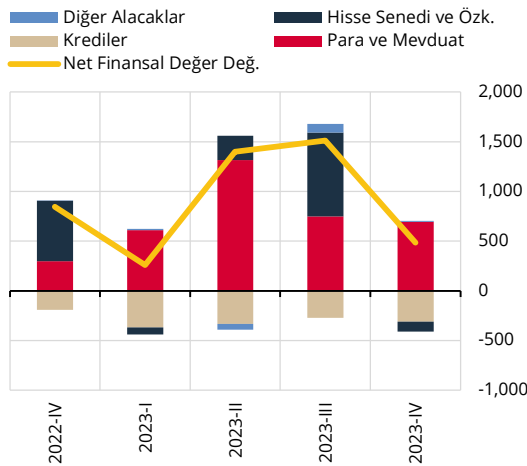


Kaynak: TCMB

Son Gözlem: 2023-IV

Hanehalkı yükümlülükleri aynı dönemde bir önceki döneme göre 327 milyar TL artış göstermiş, bu artışın tamamına yakını işlem kaynaklı olarak gerçekleşmiştir. Sonuç olarak sektörün net finansal pozisyonu, 2023 yılı dördüncü çeyreğinde para ve mevduatlardaki artış kaynaklı 485 milyar TL artış göstermiştir (Grafik 26). Hanehalkı borçluluğuna ilişkin göstergelere bakıldığında; hanehalkı borcunun GSYİH'ye oranı (%11) yatay seyrederken, borcun toplam finansal varlıklara oranı (%24) bir önceki döneme göre bir miktar artmış, borcun harcanabilir gelire oranı ise (%28) düşüş eğilimini sürdürmüştür (Grafik 27).

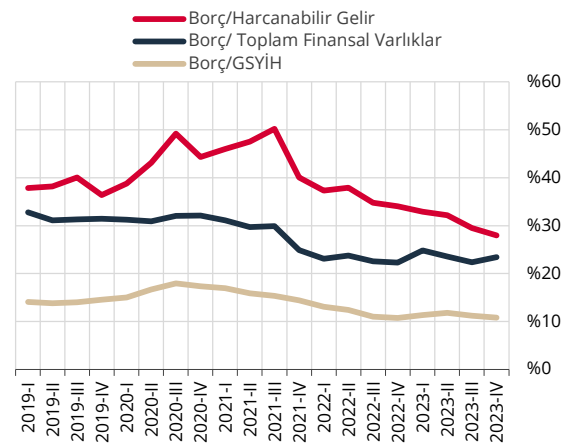
Grafik 26: Hanehalkı Net Finansal Pozisyon Değişimi (Milyar TL)



Kaynak: TCMB

Son Gözlem: 2023-IV

Grafik 27: Hanehalkı Borcu (%)



Kaynak: TCMB

Son Gözlem: 2023-IV