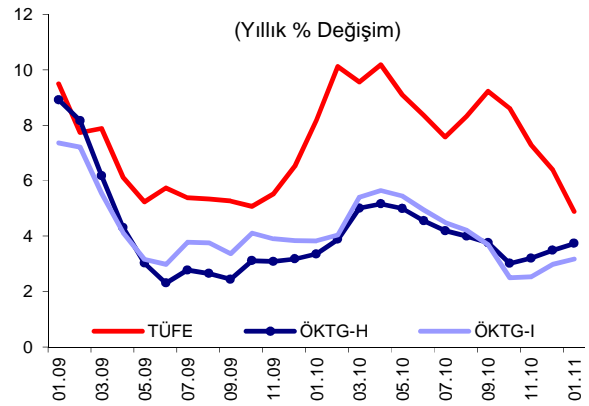
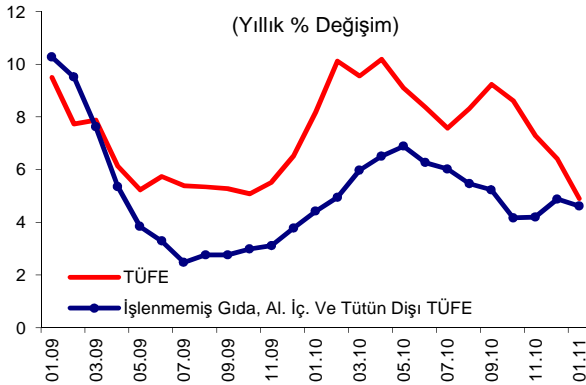


## ÖZET...

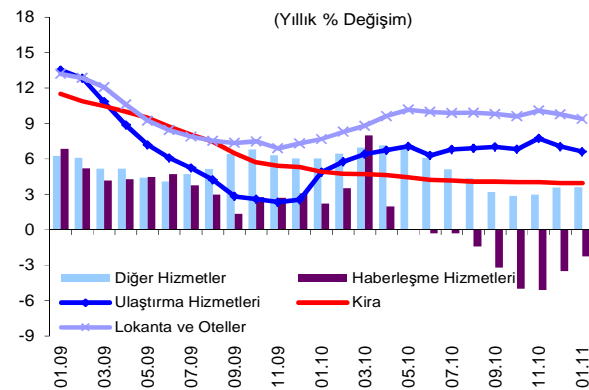
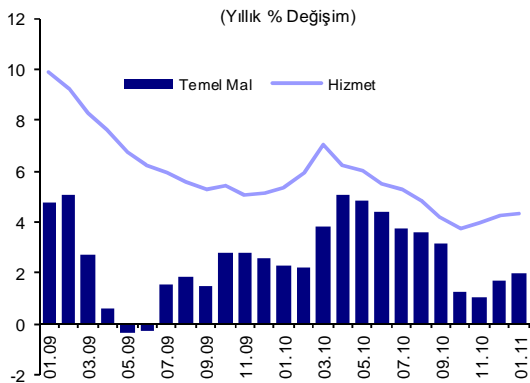
Ocak ayında tüketici fiyatları yüzde 0,41 oranında artmış ve yıllık enflasyon yüzde 4,9 düzeyine gerilemiştir. Para Politikası Kurulu Toplantı Özeti'nde de belirtildiği gibi, yıllık enflasyondaki bu düşüşte geçtiğimiz yılın aynı dönemindeki yüksek baz belirleyici olmuş, temel mal ve hizmet gruplarının yıllık artış oranı ise yükselmiştir. Önümüzdeki dönemde temel (çekirdek) fiyat göstergelerinin yıllık artış oranındaki sınırlı yükselişin bir süre daha devam etmesi beklenmektedir.

## ...DEĞERLENDİRMELER...

Ocak ayında tüketici fiyatları yüzde 0,41 oranında artmış ve yıllık enflasyon 1,5 puan azalarak yüzde 4,9'a gerilemiştir. Bu dönemde, enerji, işlenmemiş gıda, alkollü içecekler ve tütün ürünleri ile altını dışlayan ÖKTG-H endeksinin yıllık artış oranı yüzde 3,74'e; bu endeksten işlenmiş gıda ürünleri çıkarılarak elde edilen ÖKTG-I göstergesinin yıllık artış oranı ise yüzde 3,18'e yükselmiştir.



Hizmet fiyatları Ocak ayında yüzde 0,88 oranında artarken, grup yıllık enflasyonu sınırlı bir artışla yüzde 4,32'ye yükselmiştir. Grup fiyatlarının bu seyrinde internet kullanım ücretlerindeki artışa bağlı olarak yükselen haberleşme hizmetleri fiyatları (yüzde 1,30) ile son dönemde akaryakıt fiyatlarındaki artışların yansımalarıyla yükselen ulaştırma hizmetleri fiyatları (yüzde 1,09) belirleyici olmuştur. Diğer taraftan, kira yıllık enflasyonu tarihi düşük düzeydeki seyrini sürdürmüş, lokanta-otel grubu yıllık enflasyonu son dönemde gıda fiyatlarındaki olumlu görünümün de etkisiyle yüzde 9,38'e gerilemiştir.



Diğer hizmetler: Kira, lokanta ve oteller, ulaştırma ile haberleşme hizmetleri dışında kalan hizmet endeksi.

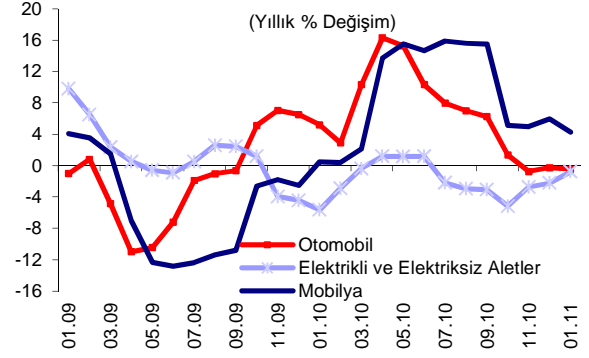
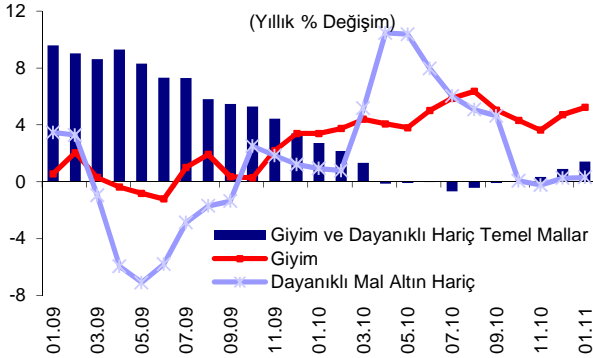
# OCAK AYI FIYAT GELİŞMELERİ



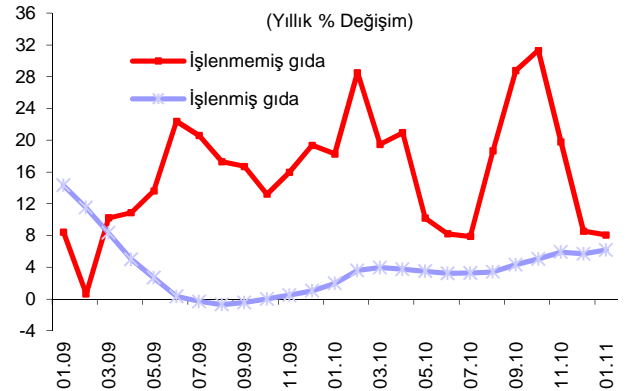
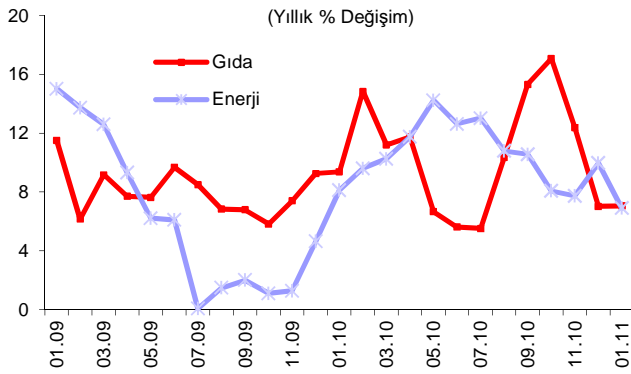
Türkiye Cumhuriyet Merkez Bankası

4 Şubat 2011

Temel mal (gıda, enerji, alkollü içecekler, tütün ve altın dışında kalan mallar) fiyatları Ocak ayında yüzde 1,66 oranında gerilerken, grup yıllık enflasyonu yüzde 2'ye yükselmiştir. Bu yükselişte temelde, Ocak ayında giyim ve ayakkabı grubundaki sezon indirimlerinin mevsimsel ortalamaların altında gerçekleşmesi etkili olmuştur. Bu dönemde dayanıklı mal (altın hariç) grubu yıllık enflasyonunda önemli bir değişim gözlenmezken, ithalat fiyatlarındaki artış ve Türk lirasındaki değer kaybının grup fiyatlarına Ocak ayı itibarıyla sınırlı oranda yansdığı görülmüştür.



Enerji fiyatları, uluslararası petrol fiyatlarındaki artışların yurtiçi akaryakıt fiyatlarına yansımalarının devam etmesi ile Ocak ayında da yükseliş eğilimini sürdürmüştür. Anılan dönemde su tarifelerindeki artışların da etkisiyle grup fiyatları yüzde 1,04 oranında yükselirken yıllık enflasyon yüksek bazın etkisiyle 3,07 puan azalarak yüzde 6,89 oranında gerçekleşmiştir.



# OCAK AYI FİYAT GELİŞMELERİ



Türkiye Cumhuriyet Merkez Bankası

4 Şubat 2011

Ocak ayında işlenmemiş gıda fiyatları taze meyve ve sebze fiyatlarındaki artışların etkisiyle yüzde 2,08 oranında artarken, grup yıllık enflasyonu azalış eğilimini sürdürerek yüzde 8,05 olmuştur. Bu dönemde, kırmızı et fiyatlarında son üç aydaki azalış eğilimi belirginleşerek sürmüştür ve grup yıllık enflasyonu Ocak ayında yüzde 12,29'a gerilemiştir. İşlenmiş gıda fiyatları ise ekmek ve tahıl ürünleri ile katı ve sıvı yağ fiyatlarında gözlenen yüksek oranlı artışlar neticesinde aylık bazda belirgin oranda (yüzde 1,21) artmış ve grubun yıllık enflasyonu yükseliş göstermiştir.

Sonuç olarak, gıda ve alkolsüz içecekler grubu yıllık enflasyonu bir önceki aya kıyasla önemli bir değişim göstermemiş ve yüzde 7,05 olarak gerçekleşmiştir.

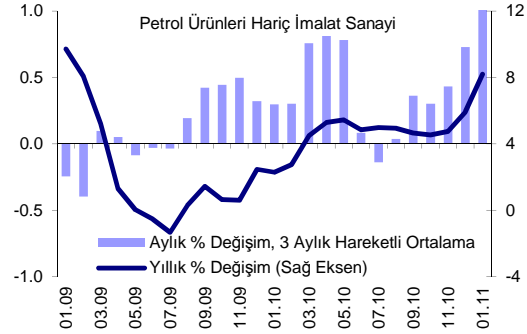
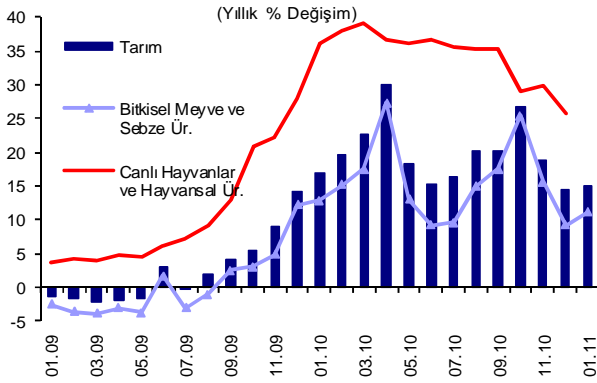
	Aylık Yüzde Değişim		Yıllık Yüzde Değişim	
	Ocak 2011	Ocak 2010	Ocak 2011	Ocak 2010
<b>TÜFE</b>	<b>0,41</b>	<b>1,85</b>	<b>4,90</b>	<b>8,19</b>
<b>1. Mallar</b>	<b>0,24</b>	<b>2,23</b>	<b>5,09</b>	<b>9,20</b>
Enerji	1,04	3,94	6,89	8,13
Gıda ve Alkolsüz İçecekler	1,61	1,58	7,06	9,38
İşlenmemiş Gıda	2,08	2,53	8,05	18,27
Taze Meyve-Sebze	6,14	3,60	11,17	10,70
Diğer İşlenmemiş Gıda	-0,67	1,83	5,86	23,37
İşlenmiş Gıda	1,21	0,74	6,17	1,96
Ekmek ve Tahıllar	1,67	-0,15	5,62	-2,91
Diğer İşlenmiş Gıda	0,95	1,26	6,49	4,96
Enerji ve Gıda Dışı Mallar	-1,27	2,04	2,65	9,64
Temel Mallar	-1,66	-1,94	2,00	2,29
Dayanıklı Mallar	1,10	0,79	2,30	2,81
Dayanıklı Mallar (Altın Hariç)	1,05	1,01	0,30	0,93
Alkollü İçecekler ve Tütün	0,00	22,04	2,14	47,54
Altın	1,68	-2,10	29,06	23,03
<b>2. Hizmetler</b>	<b>0,88</b>	<b>0,79</b>	<b>4,32</b>	<b>5,35</b>
Kira	0,37	0,40	3,94	4,91
Lokanta ve Oteller	0,76	1,11	9,38	7,66
Ulaştırma Hizmetleri	1,08	1,50	6,60	4,87
Haberleşme Hizmetleri	1,30	0,00	-2,2	2,22
Diğer Hizmetler*	0,97	0,95	3,59	6,05
<b>3. Temel Göstergeler</b>				
İşlenmemiş Gıda ve Tütün Dışı TÜFE	0,18	0,43	4,62	4,42
ÖKTG-H	-0,05	-0,29	3,74	3,36
ÖKTG-I	-0,36	-0,54	3,18	3,83

Kaynak: TÜİK, TCMB.

\*Diğer hizmetler: Kira, lokanta ve oteller, ulaştırma ile haberleşme hizmetleri dışında kalan hizmet endeksi.

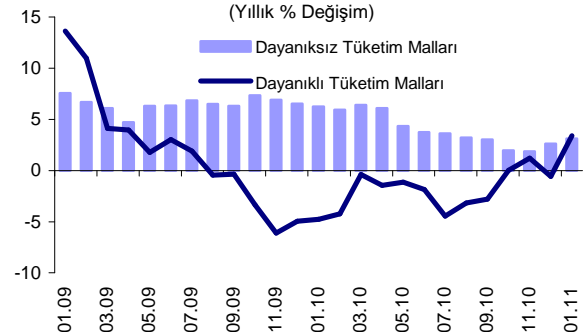
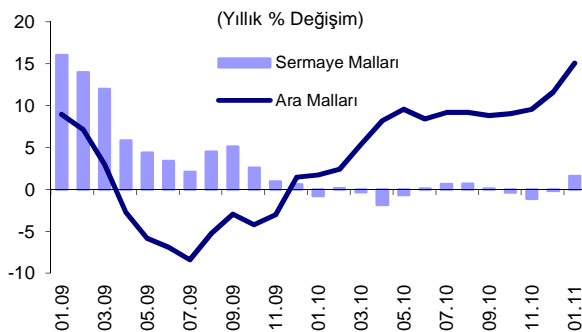
## ...ÜFE...

Ocak ayında üretici fiyatları yüzde 2,36 oranında artmış ve yıllık enflasyon yüzde 10,80'e yükselmiştir. Tarım fiyatları meyve-sebze fiyatlarındaki artışın etkisiyle yüzde 2,92 oranında yükselmiştir. Bu dönemde, canlı hayvan fiyatlarının uzun süre sonra ilk kez gerilediği gözlenmiştir. Ocak ayında, sınai bitkilerden pamuk fiyatları gerilerken buğday ve ayçiçeği fiyatlarında yüksek oranlı artışlar sürmüştür.



Uluslararası emtia fiyatları ve döviz kuru gelişmelerinin etkisinin sürmesiyle, imalat sanayi fiyatları Ocak ayında da yüksek oranda (yüzde 2,36) artmıştır. Bu dönemde petrol ve ana metal fiyatlarındaki belirgin yükseliş (sırasıyla yüzde 5,89 ile yüzde 8,80) devam ederken, petrol ve ana metal hariç imalat sanayi fiyatlarındaki artış eğilimi de sürmüştür.

MIGS sınıflamasına göre incelendiğinde, tüm alt gruplarda fiyatların yükseldiği gözlenmiştir. Ara malları fiyatları, ana metal imalatı fiyat artışlarına bağlı olarak yükselmeye devam etmiştir. Sermaye mallarında ise alt kalemler geneline yayılan artışlar gerçekleşmiştir. Bu dönemde, dayanıklı tüketim malları fiyatları mobilya imalatı fiyatlarındaki artışın etkisiyle yükselmiştir. Öte yandan, dayanıksız mal grubu fiyat gelişmeleri giyim dışındaki alt kalemlerde ılımlı seyretmiştir.



## ...TABLOLAR

Ocak Ayı TÜFE ve Alt Kalemler (Yüzde Değişim)					
	Ağırlık	2011		2010	
		Aylık	Yıllık	Aylık	Yıllık
TÜFE	100	0,41	4,90	1,85	8,19
Gıda ve Alkolsüz İçecekler	26,78	1,61	7,06	1,58	9,38
Alkollü İçecekler ve Tütün	5,90	0,00	2,15	22,04	47,54
Giyim ve Ayakkabı	7,22	-7,76	5,24	-8,20	3,42
Konut	16,46	0,58	4,93	1,51	3,14
Ev Eşyası	6,93	1,02	3,59	0,71	-1,69
Sağlık	2,40	0,28	0,97	-0,11	2,18
Ulaştırma	15,15	1,44	4,63	3,53	10,74
Haberleşme	4,64	1,21	-1,81	-0,24	2,28
Eğlence ve Kültür	2,70	-0,08	-2,13	-0,27	6,67
Eğitim	2,32	0,04	4,22	0,07	5,55
Lokanta ve Oteller	5,89	0,76	9,38	1,11	7,66
Çeşitli Mal ve Hizmetler	3,61	1,37	6,71	0,23	10,44

Kaynak: TÜİK.

Ocak Ayı ÜFE ve Alt Kalemler (Yüzde Değişim)					
	Ağırlık	2011		2010	
		Aylık	Yıllık	Aylık	Yıllık
ÜFE	100	2,36	10,80	0,58	6,30
Tarım	17,49	2,92	14,95	2,54	16,96
Bitkisel, Meyve ve Sebze Ürünleri	12,23	2,72	11,06	1,01	12,92
Canlı Hayvanlar ve Hayvansal Ürünler	4,52	1,04	25,69	4,39	27,92
Sanayi	82,51	2,25	9,93	0,18	4,07
Madencilik	3,10	4,02	10,03	1,26	13,52
İmalat	70,68	2,36	8,89	0,22	5,46
Petrol Ürünleri Hariç İmalat	67,56	2,19	8,19	0,05	2,27
Petrol ve Ana Metal Ürünleri Hariç İmalat	64,58	1,56	5,73	-0,13	2,13
Elektrik, Gaz ve Su	8,73	0,72	20,28	-0,62	-14,59

Kaynak: TÜİK, TCMB.

### MİGS Sınıflamasına Göre ÜFE Gelişmeleri

#### Aylık Yüzde Değişim

	Oca.10	Şub.10	Mar.10	Nis.10	May.10	Haz.10	Tem.10	Ağu.10	Eyl.10	Eki.10	Kas.10	Ara.10	Oca.11	Yıllık
Ara Malları	0,28	0,66	3,06	1,80	0,00	-0,50	0,49	0,79	0,83	-0,22	1,14	2,80	3,39	15,10
Sermaye Malları	-0,16	0,36	0,59	-0,72	-0,59	0,10	0,12	-0,18	0,04	-0,45	-0,10	0,81	1,66	1,63
Dayanıklı Tüketim Malları	-0,36	-0,92	0,28	-0,48	0,78	0,16	-1,64	0,49	0,13	1,23	1,20	-1,39	3,63	3,39
Dayanısız Tüketim Malları	0,12	0,54	0,73	0,45	-0,49	-0,51	0,29	-0,27	0,74	0,17	0,13	0,72	0,61	3,14
Enerji	0,54	4,88	1,99	0,91	0,47	-0,93	0,68	2,45	-0,01	0,15	0,61	4,27	2,44	19,26

Kaynak: TÜİK, TCMB.

Bu rapor, fiyat istatistiklerinin Türkiye İstatistik Kurumu (TÜİK) tarafından yayımlanmasını izleyen iş günü içinde yayımlanmakta ve TCMB'nin bir önceki ayın enflasyon rakamlarına ilişkin ilk görüşlerini ifade etmekte olup, resmi fiyat istatistiklerinin açıklanması ile Para Politikası Kurulu toplantısı arasında geçen süre zarfında aylık enflasyon gelişmelerinin kamuoyu tarafından daha sağlıklı biçimde yorumlanmasına katkıda bulunmayı amaçlamaktadır.