

ÖZET...

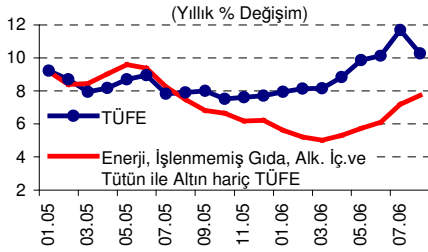
Ağustos ayında yıllık enflasyon, yüzde 10,26 olarak gerçekleşmiş ve önceki raporlarımızdaki öngörülerimizle tutarlı bir seyir izlemiştir.

Aylık tüketici fiyat gelişmeleri üzerinde mevsimlik ürünlerdeki fiyat gerilemelerinin etkili olduğu gözlenmektedir. Özellikle işlenmemiş gıda fiyatlarındaki kısmi düzeltme niteliğindeki hareket dikkat çekmektedir. Yeni Türk lirasında gözlenen değerlenmenin etkisiyle Ağustos ayında akaryakıt, altın ve teknoloji yoğun ithal ürünlerde fiyat gerilemeleri gözlenmesine karşılık, döviz kurunun fiyatlar üzerindeki olumsuz gecikmeli etkilerinin bir çok üründe yavaşlayarak da olsa devam ettiği görülmektedir.

Enflasyonun genel eğilimini ölçmeye yönelik olarak hesaplanan enerji, işlenmemiş gıda ürünleri, alkollü içecekler ve tütün ürünleri ile altın hariç TÜFE göstergesinin yıllık artış oranı Ağustos ayı itibarıyla yüzde 7,74 olarak gerçekleşmiştir.

Önümüzdeki kısa dönemde Ramazan ve diğer mevsimsel unsurların etkisiyle enflasyonda geçici dalgalanmalar görülebilecektir.

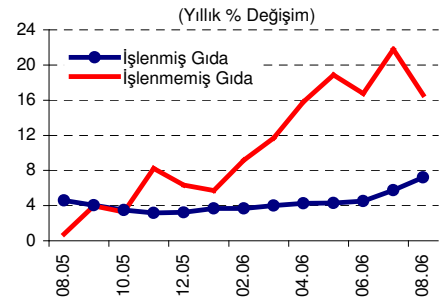
...DEĞERLENDİRMELER...



Özel Kapsamlı TÜFE Göstergeleri'nin büyük çoğunluğunda yıllık artış oranının Ağustos ayında gerilediği gözlenmektedir. Bu durum, önceki raporumuzda belirtilen döviz kurundaki gelişmelerin enflasyon üzerindeki etkisinin Ağustos ayında azalacağı öngörüsü ile uyumludur.

Enerji, işlenmemiş gıda ürünleri, alkollü içecekler ve tütün ürünleri ile altın hariç TÜFE göstergesinin son dönemdeki artış eğilimi Ağustos ayında da sürmüştür. Mayıs ve Haziran ayındaki gelişmeler doğrultusunda, Yeni Türk lirasının değer kaybının gecikmeli etkileri, bu endeksdeki fiyat gelişmelerini azalarak da olsa olumsuz etkilemeye devam etmektedir.

Temmuz ayında yüksek oranda artış gösteren işlenmemiş gıda ürünleri fiyatları, Ağustos ayında belirgin oranda gerileyerek, gıda ve alkolsüz içecekler grubu fiyatlarındaki azalışta temel belirleyici olmuştur. Söz konusu alt grupta gerek taze meyve gerekse sebze fiyatlarının yüksek oranda gerilediği göze çarpmaktadır. Geçtiğimiz yıl Eylül ayı ile birlikte özellikle sebze fiyatlarında yıllık artışların hızlandığı bir döneme girilmişti. Bu nedenle önümüzdeki aylarda söz konusu alt kalem fiyatlarındaki yıllık artış hızının yavaşlayabileceği düşünülmektedir. Dikkat çeken bir diğer önemli gelişme de, işlenmiş gıda ürünlerinde yıllık fiyat artışının, Temmuz ayının ardından Ağustos ayında da yükselişini sürdürmesidir. Bu gelişmede, döviz kurunun gecikmeli etkilerinin önemli rol oynadığı düşünülmektedir. Öte yandan, Ramazan ayına giriliyor olmasının, Eylül ayı gıda fiyatları üzerinde artırıcı yönde bir etki yapabileceği de dikkate alınmalıdır.



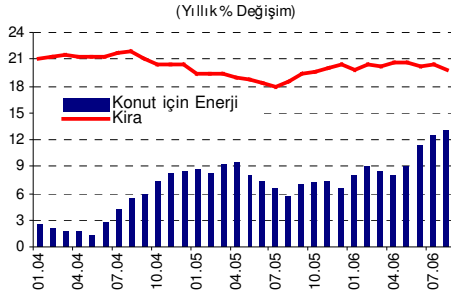
AĞUSTOS AYI FİYAT GELİŞMELERİ



Türkiye Cumhuriyet Merkez Bankası

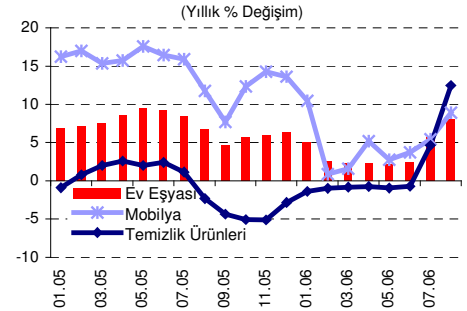
5 Eylül 2006

Giyim ve ayakkabı grubunda yaz sezonu (Temmuz ve Ağustos ayları) indiriminin, bir önceki yıla kıyasla daha yüksek olduğu görülmektedir. Bu grubun yıllık enflasyon oranı Ağustos ayı ile birlikte yüzde -1,37 değerine ulaşmış ve söz konusu grubun tüketici enflasyonuna olan olumlu katkısı sürmüştür.



Konut grubunda yıllık enflasyon yüzde 14,53 oranı ile Ağustos ayında da yükselmeye devam etmiştir. Söz konusu gelişmede önceki raporlarımızda da vurguladığımız üzere; su, gaz ve katı yakıtlar gibi konut grubuna yönelik enerji fiyatlarında gözlenen artışlar etkili olmaya devam etmektedir. Öte yandan, Ağustos ayında aylık kira artış oranlarının bir önceki yılın aynı döneminin altında gerçekleşmesi olumlu bir gelişme olarak not edilmelidir.

Döviz kuru gelişmelerinin gecikmeli etkilerinin hissedildiği bir alt grup olan ev eşyası grubunda son üç aylık artış, Ağustos ayındaki hızlı yükselişle birlikte yüzde 6,23 oranına ulaşmıştır. Ağustos ayı ev eşyası grubu fiyat artışında temelde, mobilya (yüzde 2,76) ve temizlik ürünleri (yüzde 4) fiyatlarında gözlenen yüksek oranlı artışların etkisi gözlenirken, gruptaki elektrikli ve elektriksiz ev aletlerinin fiyatlarının artış hızının büyük ölçüde yavaşladığı görülmektedir.



Ulaştırma grubu içinde yer alan ve döviz kuru gelişmeleri çerçevesinde Mayıs-Temmuz döneminde yüzde 8,42 oranında artan otomobil fiyatları Ağustos ayında yüzde 0,46'lık sınırlı bir artış göstermiştir. Haziran ve Temmuz aylarında toplam yüzde 9,44 oranında artan akaryakıt ürünleri fiyatları, Ağustos ayında uluslararası petrol fiyatları ve döviz kurunda gözlenen gerilemelerin de etkisi ile yüzde 2,39 oranında azalmıştır. Buna ek olarak akaryakıt ürünlerinde ayın son günlerinde gerçekleşen indirimlerin Ağustos ayı endeks rakamına tam olarak yansımadağı, dolayısıyla mevcut durumda söz konusu indirimlerin tüketici fiyatları üzerindeki olumlu etkilerinin Eylül ayında da gözleneceği beklenmektedir. Diğer taraftan, yılın ilk altı ayında yüzde 2,64 gibi oldukça sınırlı nitelendirilebilecek bir oranda artan ulaştırma hizmetleri fiyatlarında Haziran ve Temmuz aylarında gözlenen akaryakıt ürünleri fiyat artışlarının etkisi hissedilmeye başlanmış, söz konusu alt kalem fiyatları son iki ayda yüzde 4,68 oranında yükselmiştir.

Eğlence ve kültür grubu fiyatları, Ağustos ayında yüzde 0,96 oranında artmıştır. Döviz kuru gelişmelerine paralel olarak fiyatları gerileyen teknoloji yoğun ürünler söz konusu grup fiyatlarında azaltıcı yönde katkıda bulunurken, paket tur fiyatlarındaki yüksek oranlı artış grup fiyatları üzerinde belirleyici olmuştur. Ayrıca, bu grupta gerek son dönemde yaşanan kur gelişmeleri, gerekse yeni öğretim yılının yaklaşmasına paralel olarak, eğitim ve kırtasiye malzemeleri fiyat artışlarının son üç ayda hızlandığı görülmektedir. Eylül ayı ile birlikte, mevsimsel olarak gerilemesi beklenen paket tur fiyatlarının yılın geri kalan döneminde grup fiyatları üzerinde olumlu katkı oluşturması beklenmektedir.

AĞUSTOS AYI FİYAT GELİŞMELERİ



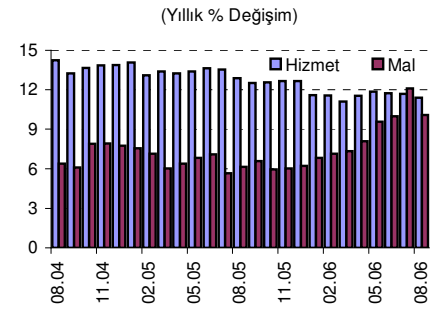
Türkiye Cumhuriyet Merkez Bankası

5 Eylül 2006

Eğitim grubu fiyatlarının yılın ilk sekiz ayında geçen yılki seviyesinin altında gerçekleşmesi olumlu bir gelişme olarak değerlendirilmektedir. Eylül ayında üniversite harçlarının belirlenmesi ile artması beklenen söz konusu grup fiyatlarının yıl sonu itibarıyla 2005 yılı artış oranına (yüzde 7,21) yakın gerçekleşmesi beklenmektedir.

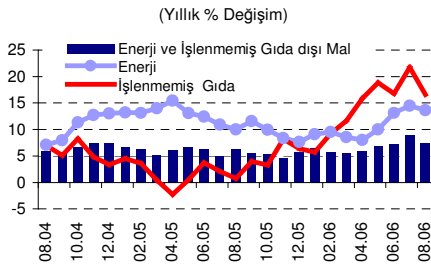
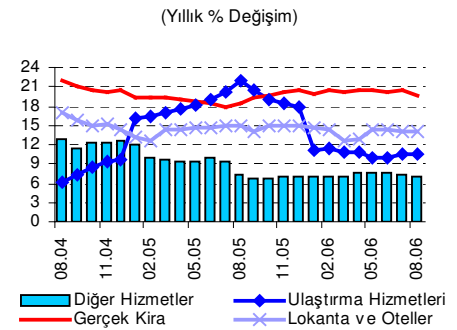
Ağustos ayında yüzde 5,72 oranında gerileyen altın fiyatları çeşitli mal ve hizmetler grubu fiyatları üzerinde belirleyici olmayı sürdürmektedir. Diğer taraftan, döviz kuru gelişmelerinin gecikmeli etkilerinin gözlemlendiği kişisel bakım ürünleri fiyat artışları (son iki ayda yüzde 3,07 oranındaki artışla), altının Ağustos ayında grup fiyatları üzerindeki olumlu etkisini sınırlamıştır. Ayrıca, bu grupta bankacılık sektörü aracılık ücretlerinin (havale işlemlerinde komisyon ve haberleşme ücretleri) son üç ayda yüzde 8,45 oranında artış göstermesi dikkat çeken bir diğer gelişmedir.

Ağustos ayında mal ve hizmet grubu fiyatlarının yıllık artış oranları bir önceki aya kıyasla azalmıştır. Hizmet grubu fiyat artışlarındaki gerileme sınırlı da olsa devam ederken, mal grubu yıllık fiyat artış hızı uzun süreli yükselişin ardından yavaşlamıştır. Hizmet grubundaki alt kalemler incelendiğinde Ağustos ayında kiranın yıllık artışındaki sınırlı gerilemeye karşın, ulaştırma hizmetlerinde yüksek aylık fiyat artışları dikkat çekmektedir. Bunun yanı sıra, lokanta ve oteller grubu yıllık fiyat artışı yüksek seviyesini korumaktadır. Kira, lokanta-oteller ve ulaştırma hizmetleri dışında kalan diğer hizmetlerin yıllık artış oranı ise son üç ayda gerilemiştir. Önümüzdeki dönemde hizmet grubundaki fiyat artış hızının gerilemeye devam edeceği tahmin edilmektedir.



	Aylık Değişim		Yıllık Değişim	
	Ağustos 2006	Ağustos 2005	Ağustos 2006	Ağustos 2005
TÜFE	-0,44	0,85	10,26	7,91
1. Mallar	-1,03	0,79	10,08	6,16
Enerji	-0,09	0,69	13,63	9,97
İşlenmemiş Gıda	-4,43	-0,21	16,61	0,74
Enerji ve İşlenmemiş Gıda Dışı	-0,36	1,07	7,38	6,35
Dayanıklı Mallar	-0,66	0,69	13,77	6,36
Altın Hariç Dayanıklı Mallar	0,47	0,09	6,20	7,99
Yarı Dayanıklı Mallar	-1,75	-1,05	8,49	7,25
Dayanaksız Mallar	-0,59	2,19	10,35	5,33
2. Hizmetler	1,11	1,37	11,40	12,87
Kira	1,98	2,63	19,73	18,49
Lokanta ve Oteller	0,73	0,66	14,15	14,78
Ulaştırma Hizmetleri	2,36	2,34	10,49	22,06
Diğer Hizmetler	0,64	0,92	7,08	7,28

Kaynak: TÜİK, TCMB



Mal grubu fiyatları incelendiğinde, son dönemde enflasyonun ana belirleyicileri olan işlenmemiş gıda ve enerji grubu fiyatlarının yıllık artış oranlarında Ağustos ayı itibarıyla düşüşler gözlenmektedir. Buna ek olarak, enerji ve işlenmemiş gıda dışında kalan mal fiyatlarının yıllık artış oranı Ağustos ayında 1,5 puan gerilemiştir. Altın hariç dayanıklı tüketim malları fiyatlarındaki aylık artış hızı da Ağustos ayı ile birlikte önemli ölçüde yavaşlamıştır.

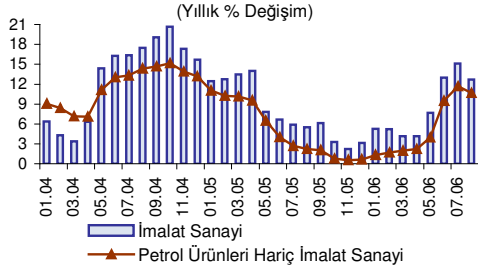
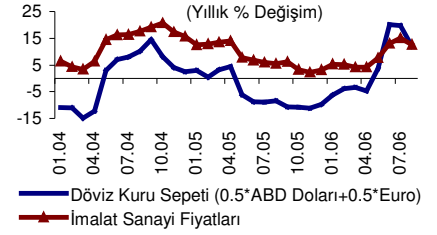
AĞUSTOS AYI FİYAT GELİŞMELERİ



Türkiye Cumhuriyet Merkez Bankası

5 Eylül 2006

Ağustos ayında yüzde 0,75 oranında düşüş gösteren ÜFE'ye tarım sektörü 0,24 puan, sanayi sektörü ise 0,51 puan azaltıcı etki yapmıştır. Ağustos ayında döviz kurları ile petrol fiyatlarında gözlenen azalışlar neticesinde imalat sanayi fiyatlarında yüzde 0,69 oranında düşüş gerçekleşmiştir.



İmalat sanayi fiyatlarında gözlenen gerilemede ağırlıklı olarak kok kömürü ve rafine edilmiş petrol ürünleri, ana metal sanayi ve tekstil ürünlerindeki fiyat azalışlarının etkili olduğu görülmektedir. Petrol ürünlerinin etkisi dışlandığında, imalat sanayi fiyatlarının yıllık artış hızının azaldığı gözlenmektedir.

Üretici fiyatlarında dayanıklı tüketim malları fiyatları incelendiğinde, beyaz eşya ve mobilya fiyatlarındaki artışların devam ettiği gözlenirken, kahverengi eşya olarak nitelendirilen televizyon fiyatlarında düşüş gözlenmektedir. Söz konusu kalemlerdeki fiyat gelişmelerinin TÜFE'ye yansımalarının talep koşullarına bağlı olacağı vurgulanmalıdır.

AĞUSTOS AYI FİYAT GELİŞMELERİ



Türkiye Cumhuriyet Merkez Bankası

5 Eylül 2006

...YAKLAŞAN GELİŞMELER...

- Eylül ayı ile birlikte işlenmemiş gıda fiyatlarının artacağı bir döneme giriliyor.
- Akaryakıt ürünlerinde gözlenen indirimler Eylül ayında da sürebilir.
- İlaç fiyatlarında yaklaşık yüzde 5 oranında artış bekleniyor.
- Ramazan ayının başlaması ile birlikte gıda fiyatlarının genelinde artış bekleniyor.
- Paket tur fiyatlarının yılın kalan döneminde gerileme eğilimine girmesi bekleniyor.
- Yeni üniversite harçları eğitim grubu fiyatlarını aylık bazda artıracaktır.

...TABLOLAR

Ağustos Ayı TÜFE ve Alt Kalemler (% Değişim)							
	Ağırlık	2006			2005		
		Aylık	Yıllık	Birikimli*	Aylık	Yıllık	Birikimli*
TÜFE	100	-0,44	10,26	5,30	0,85	7,91	2,87
Gıda ve Alkolsüz İçecekler	27,68	-1,21	10,78	3,81	-0,07	3,52	-1,69
Alkollü İçecekler ve Tütün	5,62	-0,01	10,02	4,85	16,87	23,06	21,86
Giyim ve Ayakkabı	8,28	-6,92	-1,37	-11,66	-5,07	2,69	-10,55
Konut	16,29	1,18	14,53	9,25	0,91	9,20	4,80
Ev Eşyası	6,89	1,94	8,06	5,57	-0,29	6,72	3,82
Sağlık	2,54	1,64	6,25	5,69	-1,46	0,47	-0,93
Ulaştırma	10,48	0,04	13,23	11,94	1,42	17,14	9,75
Haberleşme	4,55	-0,57	3,19	1,92	0,29	1,81	0,45
Eğlence ve Kültür	3,63	0,96	2,85	6,69	1,36	7,51	10,61
Eğitim	2,41	0,40	6,91	4,05	0,70	9,76	4,35
Lokanta ve Oteller	6,74	0,73	14,15	8,95	0,66	14,78	9,75
Çeşitli Mal ve Hizmetler	4,89	-0,58	20,45	12,73	1,32	5,93	1,57

Kaynak: TÜİK

Ağustos Ayı ÜFE ve Alt Kalemler (% Değişim)							
	Ağırlık	2006			2005		
		Aylık	Yıllık	Birikimli*	Aylık	Yıllık	Birikimli*
ÜFE	100	-0,75	12,32	11,80	1,04	4,32	2,18
Tarım	19,78	-1,28	11,23	3,55	-0,53	0,06	-4,09
Sanayi	80,22	-0,62	12,33	13,84	1,45	5,48	3,94
Madencilik	1,47	0,87	18,53	18,91	2,09	12,18	9,99
İmalat	73,98	-0,69	12,66	13,27	1,48	5,48	3,72
Enerji	4,77	0,03	5,17	21,04	0,73	3,58	5,45

Kaynak: TÜİK

*Bir önceki yılın Aralık ayına göre yüzde değişim.

Bu rapor, fiyat istatistiklerinin Türkiye İstatistik Kurumu (TÜİK) tarafından yayımlanmasını izleyen iki iş günü içinde yayımlanmakta ve TCMB'nin bir önceki ayın enflasyon rakamlarına ilişkin ilk görüşlerini ifade etmekte olup, resmi fiyat istatistiklerinin açıklanması ile Para Politikası Kurulu toplantısı arasında geçen süre zarfında aylık enflasyon gelişmelerinin kamuoyu tarafından daha sağlıklı biçimde yorumlanmasına katkıda bulunmayı amaçlamaktadır.