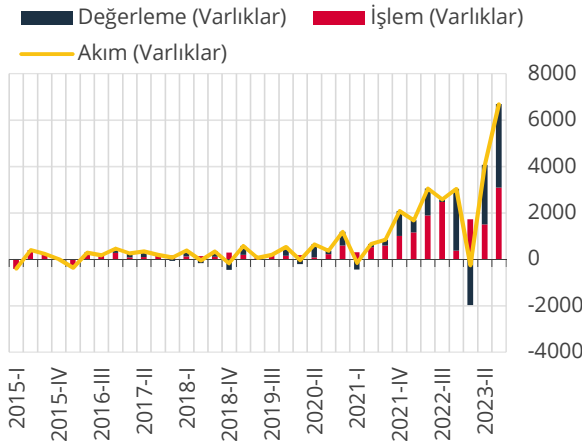


IV. Finansal Olmayan Kuruluşlar

Finansal olmayan kuruluşların finansal varlıkları 2023 yılı üçüncü çeyreklik döneminde bir önceki döneme göre 6.683 milyar TL artış göstermiştir. Söz konusu artış 3.595 milyar TL değerleme artışı ile birlikte, 3.087 milyar TL işlem artışından kaynaklanmıştır (Grafik 13). Finansal olmayan kuruluşların yükümlülükleri ise aynı dönemde 8.289 milyar TL artış göstermiş olup, 5.152 milyar TL değerleme artışıyla birlikte 3.137 milyar TL işlem artışı söz konusu artışta etkili olmuştur (Grafik 14). Varlık ve yükümlülük taraflarındaki değerleme artışında hisse senetleri ve özkaynaklar kalemi, işlem artışlarında ise diğer alacaklar/borçlar kalemi belirleyici olmuştur.

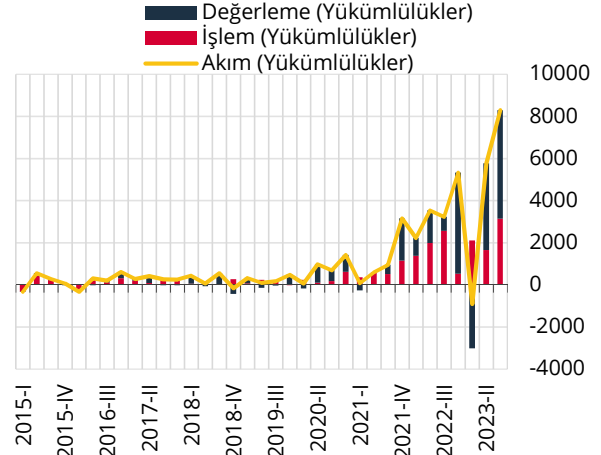
Grafik 13: Finansal Varlıklar, Akım (Milyar TL)



Kaynak: TCMB

Son Gözlem: 2023-III

Grafik 14: Yükümlülükler, Akım (Milyar TL)

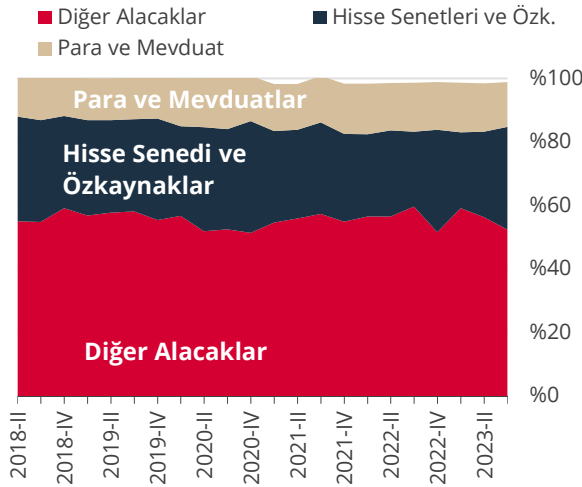


Kaynak: TCMB

Son Gözlem: 2023-III

2023 yılı üçüncü çeyreklik döneminde, finansal olmayan kuruluşların finansal varlık tarafındaki en önemli kalemi; satıcı kredi ve avansları ile diğer kalemlerin toplamından oluşan diğer alacaklar (%52) olurken, hisse senetleri ve özkaynakların payı %32, para ve mevduatın payı ise %14 olmuştur (Grafik 15). Yükümlülük tarafında ise diğer borçların oranı %42, kullanılan kredilerin payı %25 seviyesinde gerçekleşmiştir. Hisse senetleri ve özkaynak yoluyla yapılan finansmanın payı ise %32 düzeyinde gerçekleşmiştir (Grafik 16).

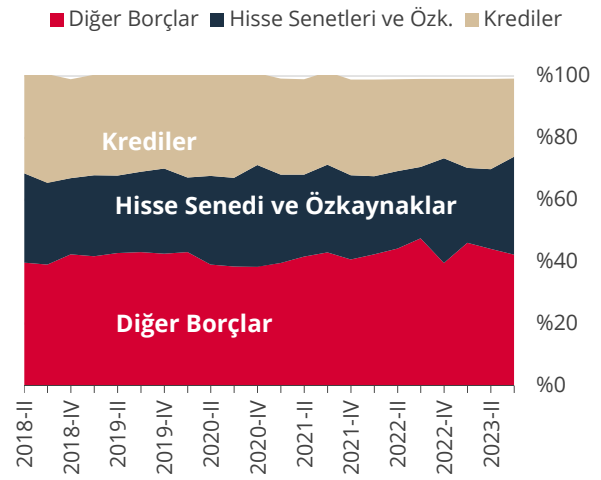
Grafik 15: Finansal Varlıkların Araç Dağılımı (%)



Kaynak: TCMB

Son Gözlem: 2023-III

Grafik 16: Yükümlülüklerin Araç Dağılımı (%)

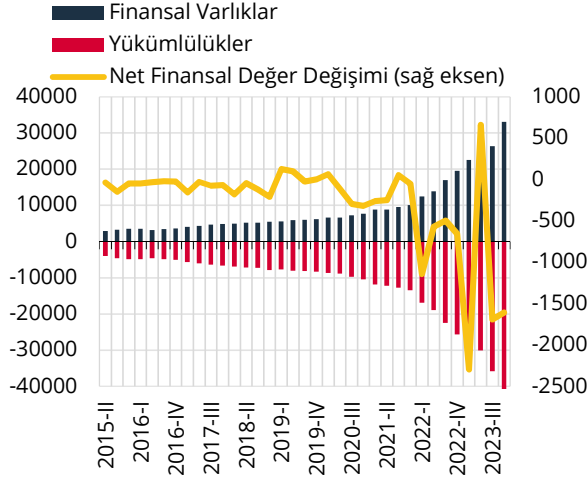


Kaynak: TCMB

Son Gözlem: 2023-III

Finansal olmayan kuruluşların net finansal değeri 2023 yılı üçüncü çeyreğinde bir önceki döneme göre 1.607 milyar TL azalmıştır (Grafik 17). Sektörün borçlarının GSYİH'ye oranı %51 seviyesine, toplam finansal varlıklara oranı ise %35 seviyesine gerilemiştir (Grafik 18).

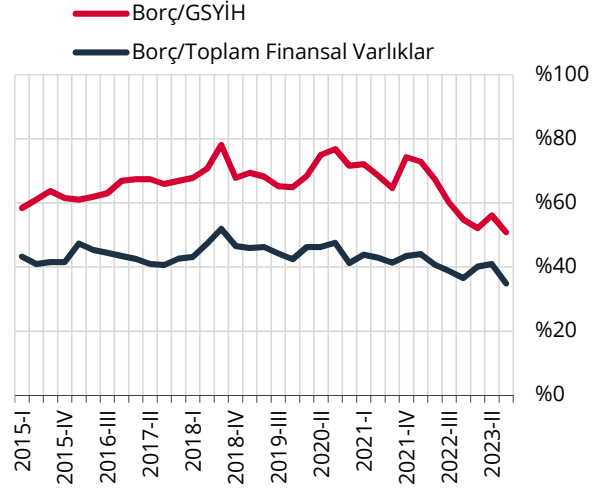
Grafik 17: Finansal Olmayan Kuruluşlar Net Finansal Değer Değişimi (Milyar TL)



Kaynak: TCMB

Son Gözlem: 2023-III

Grafik 18: Finansal Olmayan Kuruluşların Borcu (%)



Kaynak: TCMB, TÜİK.

Son Gözlem: 2023-III

Dipnot: Borçlar; krediler ve borçlanma senetlerinden oluşmaktadır.