

NİSAN AYI FİYAT GELİŞMELERİ

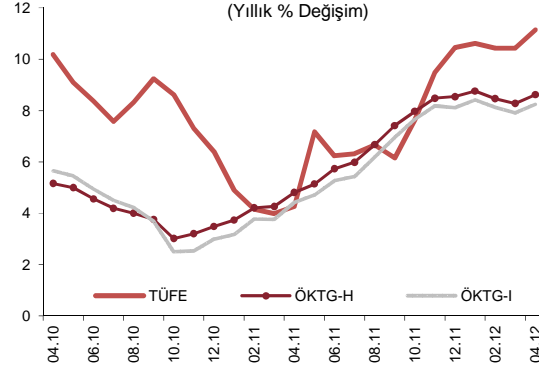
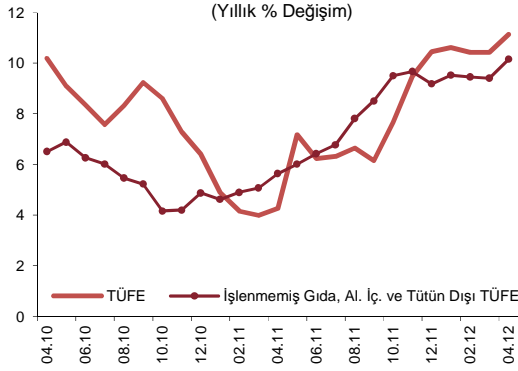
4 MAYIS 2012

ÖZET...

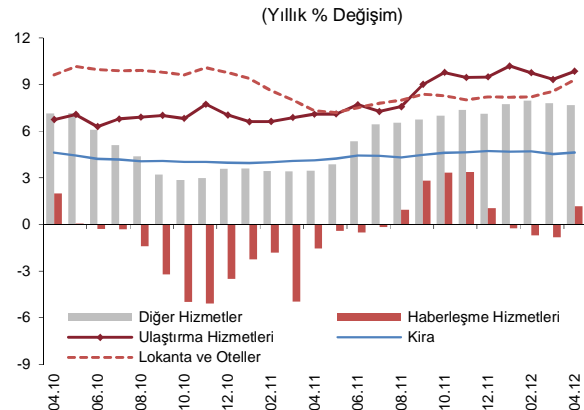
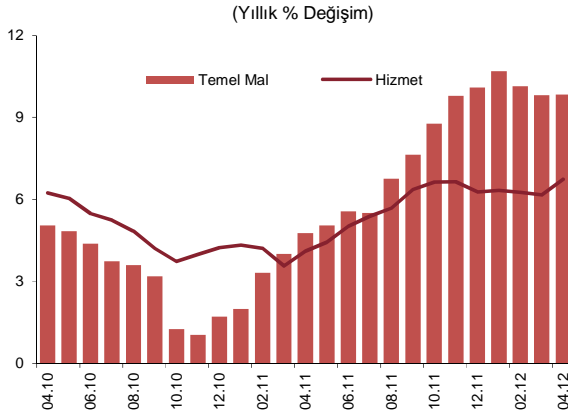
Nisan ayında tüketici fiyatları yüzde 1,52 oranında artmış ve yıllık enflasyon yüzde 11,14 seviyesine yükselmiştir. Bu yükselişte elektrik ve doğal gaz tarifelerinde yapılan düzenlemeler etkili olmuştur. Bunun yanı sıra, giyim fiyatlarındaki yüksek oranlı artışlara bağlı olarak temel enflasyon göstergeleri de yükseliş göstermiştir. Enflasyon Raporu'nda da belirtildiği gibi, enflasyonun önümüzdeki aylarda dalgalı bir seyir izledikten sonra tekrar azalış eğilimine girmesi beklenmektedir. Öte yandan, kısa vadeli görünüm açısından enflasyonun Mayıs ayında sergileyeceği düşüşün miktarı kritik önem taşımaktadır.

...DEĞERLENDİRMELER...

Nisan ayında tüketici fiyatları yüzde 1,52 oranında artmış, yıllık enflasyon yüzde 11,14'e yükselmiştir. Bu dönemde enerji, işlenmemiş gıda, alkollü içecekler ve tütün ürünleri ile altını dışlayan ÖKTG-H endeksinin yıllık artış oranı yüzde 8,62'ye, bu endeksten işlenmiş gıda ürünleri çıkarılarak elde edilen ÖKTG-I göstergesinin yıllık artış oranı ise yüzde 8,24'e yükselmiştir.



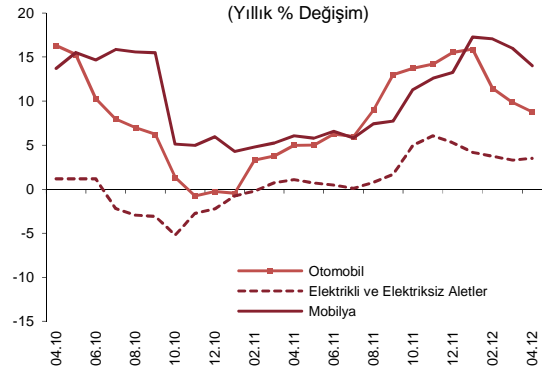
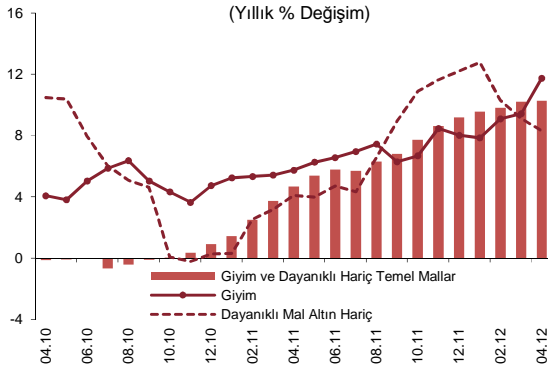
Hizmet fiyatları Nisan ayında yüzde 0,59 oranında artış kaydetmiş ve yıllık enflasyon 0,56 puanlık yükselişle yüzde 6,73 olmuştur. Özellikle, artan akaryakıt fiyatlarının gecikmeli yansımaları ile yükselen ulaştırma hizmetleri fiyatları ve lokanta-otel grubu fiyatlarındaki artışlar grup fiyat gelişmelerinde belirleyici olmuştur. Söz konusu iki alt grubun yıllık enflasyonu bu dönemde sırasıyla yüzde 9,85 ile 9,31'e yükselmiştir. Yemek ve ulaştırma hariç hizmet grubunda ise enflasyon, temelde haberleşme hizmetlerindeki baz etkisine bağlı olarak yüzde 5,23 seviyesine çıkmıştır. Diğer taraftan, kira yıllık enflasyonu ılımlı seyrini sürdürmüştür. Sonuç olarak, mevsimsellikten arındırılmış fiyatlar ile yayılım endeksleri Nisan ayında hizmet fiyatlarının ana eğiliminde sınırlı bir artışa işaret etmiştir.



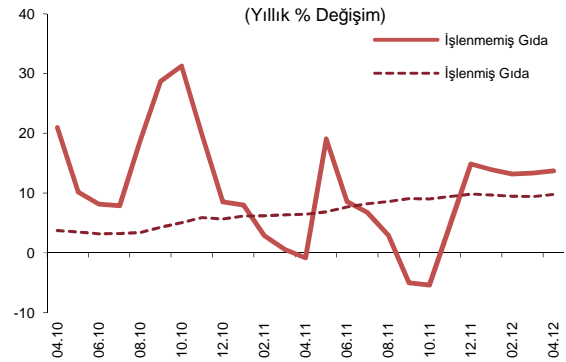
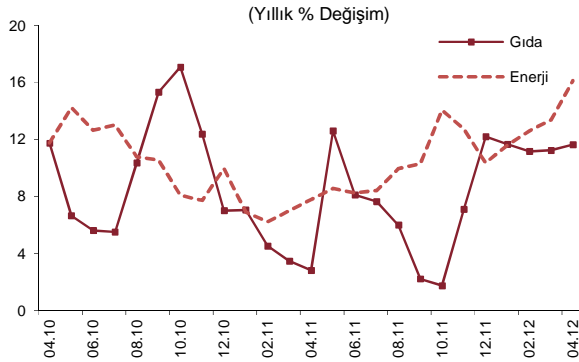
NİSAN AYI FİYAT GELİŞMELERİ

4 MAYIS 2012

Nisan ayında temel mal grubu yıllık enflasyonu yüzde 9,84 ile bir önceki aya kıyasla yatay seyretmiştir. Döviz kurundaki artışın birikimli etkilerinin oldukça zayıflaması ile dayanıklı tüketim mallarında yıllık enflasyon gerilemeye devam etmiştir. Öte yandan, hammadde fiyatlarındaki gerilemeye karşın, ithalat vergi düzenlemelerinin süregelen etkilerine de bağlı olarak giyim ve ayakkabı grubu fiyatları Nisan ayında mevsimsel ortalamaların oldukça üzerinde artış kaydetmiştir. Giyim fiyatlarındaki söz konusu görünüm neticesinde temel mal grubu fiyatlarının mevsimsellikten arındırılmış eğilimi bu dönemde yükselirken, giyim hariç temel mal grubu fiyatlarının mevsimsellikten arındırılmış eğilimi gerilemiştir.



Nisan ayında enerji fiyatları yüzde 3,06 oranında artarken grup yıllık enflasyonu yüzde 16,12'ye yükselmiştir. Bu gelişmede elektrik ve doğalgaz tarifelerinde yapılan artış belirleyici olurken söz konusu fiyat artışının tüketici enflasyonuna doğrudan etkisi öngörüldüğü gibi 0,51 puan olarak gerçekleşmiştir. Öte yandan, elektrik ve doğalgaz hariç enerji grubunda ise fiyatlar uluslararası enerji fiyatlarındaki gerileme paralelinde Nisan ayında sınırlı miktarda azalmıştır. Böylelikle Nisan ayı itibarıyla enerji grubunun tüketici fiyatları yıllık enflasyonuna katkısı 2,37 puana ulaşmıştır.



Gıda ve alkolsüz içecekler grubu fiyatları Nisan ayında yüzde 0,12 oranında azalmış ve grup yıllık enflasyonu sınırlı bir oranda yükselerek yüzde 11,65 olmuştur. Mevsimsel etkilerden arındırılmış işlenmemiş gıda fiyatları bu dönemde bir miktar yükselse de son üç aydaki ılımlı görünümünü korumuştur. Nisan ayında taze meyve sebze fiyatları, meyve fiyatlarındaki artışa karşın sebze fiyatlarındaki gerilemeye paralel olarak düşüş kaydetmiştir. Diğer işlenmemiş gıda grubunda ise fiyatlar yumurta ve süt fiyatlarındaki azalışa bağlı olarak gerilemiştir. Son dört aydır azalan kırmızı et fiyatları ise bu dönemde sınırlı oranda yükseliş göstermiştir. Bu gelişmelere rağmen, işlenmemiş gıda grubu yıllık enflasyonu düşük bazın etkisiyle bir miktar yükselerek yüzde 13,71 olmuştur.

NİSAN AYI FİYAT GELİŞMELERİ

4 MAYIS 2012

Nisan ayında işlenmiş gıda fiyatları yüzde 0,44 oranında artmıştır. Ekmek ve tahıl grubu aylık enflasyonu bu dönemde bir miktar yükselirken, katı-sıvı yağlar ve işlenmiş et ürünlerinde fiyat artışları azalarak devam etmiştir. İşlenmiş gıda grubunun hemen hemen bütün alt kalemlerinde yıllık enflasyonun arttığı gözlenmiştir. Bu çerçevede işlenmiş gıda grubu yıllık enflasyonu 0,36 puan yükselerek yüzde 9,80 seviyesinde gerçekleşmiştir.

	Aylık Yüzde Değişim		Yıllık Yüzde Değişim	
	Nisan 2012	Nisan 2011	Nisan 2012	Nisan 2011
TÜFE	1,52	0,87	11,14	4,26
1. Mallar	1,85	1,16	12,75	4,34
Enerji	3,06	0,64	16,12	7,79
Gıda ve Alkolsüz İçecekler	-0,12	-0,48	11,65	2,83
İşlenmemiş Gıda	-0,80	-1,12	13,71	-0,83
Taze Meyve-Sebze	-1,09	-4,27	22,20	-2,41
Diğer İşlenmemiş Gıda	-0,57	1,25	7,74	0,18
İşlenmiş Gıda	0,44	0,11	9,80	6,48
Ekmek ve Tahıllar	0,54	0,33	8,38	6,76
Diğer İşlenmiş Gıda	0,38	-0,02	10,53	6,33
Enerji ve Gıda Dışı Mallar	2,94	2,84	12,10	4,16
Temel Mallar	3,64	3,61	9,84	4,77
Dayanımlı Mallar	0,39	1,17	10,10	6,03
Dayanımlı Mallar (Altın Hariç)	0,51	1,28	8,29	4,08
Alkollü İçecekler ve Tütün	0,05	0,00	18,53	-1,51
Altın	-1,88	-0,26	30,92	31,63
2. Hizmetler	0,59	0,06	6,73	4,11
Kira	0,38	0,28	4,63	4,12
Lokanta ve Oteller	1,19	0,50	9,31	7,30
Ulaştırma Hizmetleri	0,91	0,42	9,85	7,10
Haberleşme Hizmetleri	0,05	-1,96	1,18	-1,56
Diğer Hizmetler*	0,42	0,52	7,68	3,45
3. Temel Göstergeler				
İşlenmemiş Gıda, Al. İç. ve Tütün Dışı TÜFE	1,94	1,25	10,16	5,65
ÖKTG-H	1,74	1,43	8,62	4,81
ÖKTG-I	2,08	1,77	8,24	4,42

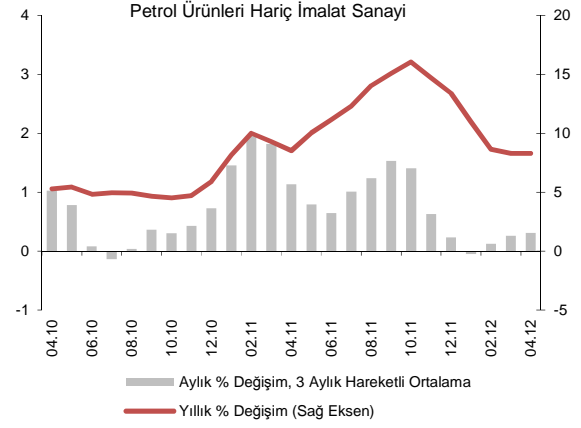
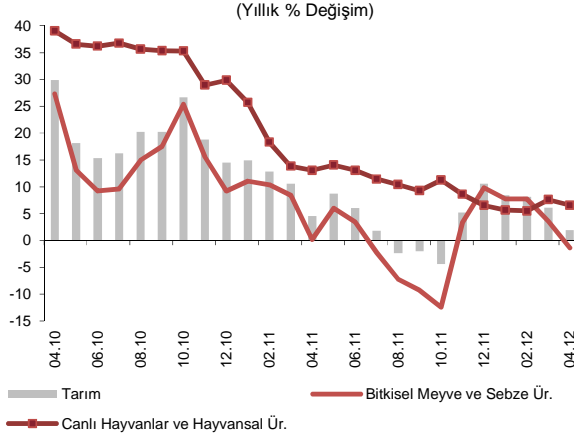
Kaynak: TÜİK, TCMB.
*Diğer hizmetler: Kira, lokanta ve oteller, ulaştırma ile haberleşme hizmetleri dışında kalan hizmet endeksi.

...ÜFE...

Nisan ayında üretici fiyatları yüzde 0,08 oranında artarken, yıllık enflasyon 0,57 puan azalarak yüzde 7,65 olmuştur. Tarım fiyatları mevsimsel ortalamaların altında bir değişim göstermiş ve grup yıllık enflasyonu 4,24 puan azalarak yüzde 1,92'ye gerilemiştir. Bitkisel ürünler fiyatları bir önceki aya göre yavaşlayarak da olsa gerilemeye devam ederken bu görünüm tüketici fiyatlarına görece sınırlı bir oranda yansımıştır. İmalat sanayine girdi oluşturan tarım ürünlerinden ayçiçeği ve mısır fiyatlarındaki artışlar sürerken, pamuk fiyatlarının yüzde 9,72 ile oldukça yüksek bir oranda gerilediği ve buğday fiyatlarının bir miktar yükseldiği gözlenmiştir. Nisan ayında canlı hayvan ve hayvansal ürünler grubu fiyatlarındaki gerileme ise hızlanarak sürmüştür.

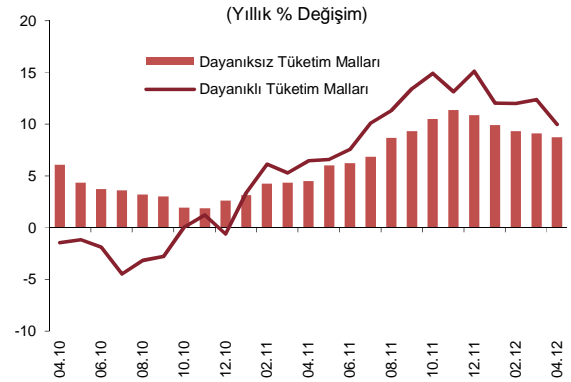
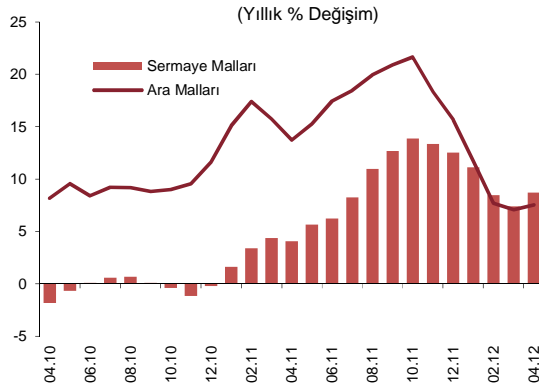
NİSAN AYI FİYAT GELİŞMELERİ

4 MAYIS 2012



İmalat sanayi fiyatları Nisan ayında yüzde 0,18 oranında artmış ve yıllık enflasyon yüzde 9,02 seviyesinde gerçekleşerek bir önceki aya kıyasla belirgin bir değişim göstermemiştir. Mart ayında keskin yükseliş gösteren petrol ürünleri ve ana metal imalatı fiyatları, Nisan ayında uluslararası metal ve petrol fiyatlarındaki gerilemenin de etkisiyle sınırlı oranlarda yükselmiştir. Petrol ve ana metal grupları dışındaki imalat sanayi fiyat artışı ise yıllık bazda 0,37 puanlık azalışla yüzde 7,81 seviyesine gerilemiştir.

MIGS sınıflamasına göre incelendiğinde, dayanıklı mallarda fiyatların gerilediği diğer gruplarda ise fiyatların arttığı gözlenmiştir. Dayanıklı mal grubu fiyatlarındaki gerileme mücevherat imalatı fiyatlarından kaynaklanırken, dayanıksız mal grubu fiyatlarındaki artışta ise tüketici fiyatlarına da yansıyan giyim imalatı fiyatlarındaki yükseliş belirleyici olmuştur. Öte yandan, sermaye ve ara malları imalatı gruplarında 2011 Ekim ayından itibaren gerileme eğilimine giren yıllık enflasyon Nisan ayında yükselmiştir.



NİSAN AYI FİYAT GELİŞMELERİ

4 MAYIS 2012

..TABLOLAR

Nisan Ayı TÜFE ve Alt Kalemler (Yüzde Değişim)					
	Ağırlık	2012		2011	
		Aylık	Yıllık	Aylık	Yıllık
TÜFE	100	1,52	11,14	0,87	4,26
Gıda ve Alkolsüz İçecekler	26,22	-0,12	11,65	-0,48	2,83
Alkollü İçecekler ve Tütün	5,21	0,05	18,53	0,00	-1,51
Giyim ve Ayakkabı	6,87	13,20	11,66	10,91	5,74
Konut	16,44	3,15	13,11	0,39	4,86
Ev Eşyası	7,45	0,81	10,71	1,76	7,28
Sağlık	2,29	0,52	1,28	0,11	0,57
Ulaştırma	16,73	0,27	9,99	1,04	7,98
Haberleşme	4,60	-0,04	1,78	-1,84	-1,16
Eğlence ve Kültür	2,98	0,62	7,87	0,08	-1,63
Eğitim	2,18	0,52	6,51	0,25	4,64
Lokanta ve Oteller	5,63	1,19	9,31	0,50	7,30
Çeşitli Mal ve Hizmetler	3,40	0,30	16,56	0,27	8,21

Kaynak: TÜİK.

Nisan Ayı ÜFE ve Alt Kalemler (Yüzde Değişim)					
	Ağırlık	2012		2011	
		Aylık	Yıllık	Aylık	Yıllık
ÜFE	100	0,08	7,65	0,61	8,21
Tarım	17,21	-0,70	1,92	3,43	4,59
Bitkisel, Meyve ve Sebze Ürünleri	11,76	-0,67	-1,38	4,34	0,20
Canlı Hayvanlar ve Hayvansal Ürünler	4,73	-0,79	6,57	0,18	13,06
Sanayi	82,79	0,24	8,92	0,01	9,09
Madencilik	3,09	2,56	12,66	0,28	16,24
İmalat	70,83	0,18	9,02	0,13	9,65
Petrol Ürünleri Hariç İmalat	68,22	0,15	8,32	0,14	8,53
Petrol ve Ana Metal Ürünleri Hariç İmalat	62,07	0,14	7,81	0,49	8,18
Elektrik, Gaz ve Su	8,87	-0,05	7,10	-1,30	2,26

Kaynak: TÜİK, TCMB.

MİGS Sınıflamasına Göre ÜFE Gelişmeleri (Aylık Yüzde Değişim)														
	Nis.11	May.11	Haz.11	Tem.11	Ağu.11	Eyl.11	Eki.11	Kas.11	Ara.11	Oca.12	Şub.12	Mar.12	Nis.12	Yıllık
Ara Malları	0,02	1,37	1,38	1,35	2,06	1,62	0,40	-1,63	0,50	-0,16	-1,01	1,04	0,45	7,56
Sermaye Malları	-0,99	0,91	0,66	2,02	2,31	1,59	0,59	-0,55	0,09	0,38	-0,36	0,57	0,21	8,71
Dayanımlı Tüketim Malları	0,62	0,92	1,04	0,71	1,58	2,04	2,53	-0,36	0,35	0,85	1,70	-0,19	-1,55	9,97
Dayanımsız Tüketim Malları	0,59	0,96	-0,33	0,91	1,39	1,36	1,25	0,91	0,28	-0,27	1,06	0,64	0,26	8,75
Enerji	-0,56	-2,12	0,67	1,11	4,43	2,33	2,61	1,20	1,66	1,85	-3,17	0,44	0,59	11,98

Kaynak: TÜİK, TCMB.

Bu rapor, fiyat istatistiklerinin Türkiye İstatistik Kurumu (TÜİK) tarafından yayımlanmasını izleyen iş günü içinde yayımlanmakta ve TCMB'nin bir önceki ayın enflasyon rakamlarına ilişkin ilk görüşlerini ifade etmekte olup, resmi fiyat istatistiklerinin açıklanması ile Para Politikası Kurulu toplantısı arasında geçen süre zarfında aylık enflasyon gelişmelerinin kamuoyu tarafından daha sağlıklı biçimde yorumlanmasına katkıda bulunmayı amaçlamaktadır.