

NİSAN AYI FİYAT GELİŞMELERİ

6 MAYIS 2013

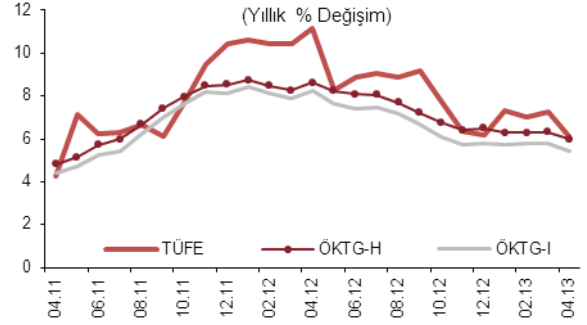
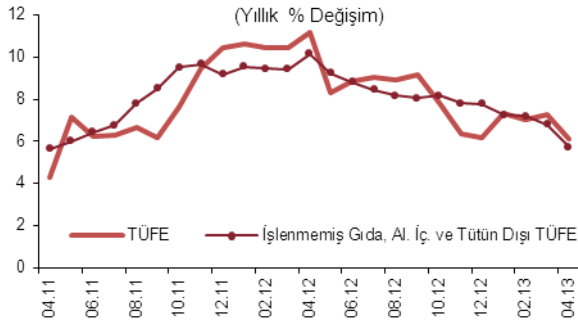
ÖZET...

Nisan ayında tüketici fiyatları yüzde 0,42 oranında artarken yıllık enflasyon yüzde 6,13'e düşmüştür. Para Politikası Kurulu Toplantı Özetinde değinildiği gibi, bu düşüşte enerji fiyatlarındaki baz etkisi ile işlenmemiş gıda fiyatlarındaki gelişmeler etkili olmuştur. Temel enflasyon göstergeleri ise ılımlı seyrini korumuştur.

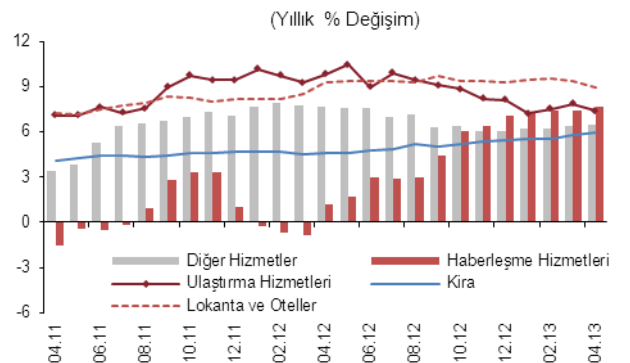
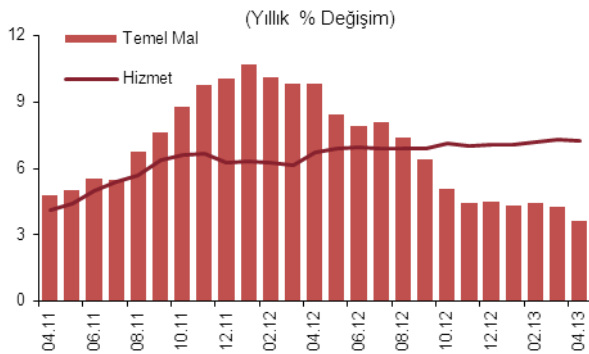
...DEĞERLENDİRMELER...

Nisan ayında tüketici fiyatları yüzde 0,42 oranında artmış, yıllık enflasyon yüzde 6,13'e gerilemiştir. Bu dönemde ÖKTG-H ve ÖKTG-I endekslerinin yıllık artış oranı önceki aya kıyasla sırasıyla yüzde 0,33 ve 0,36 puanlık düşüş kaydederek yüzde 6,00 ve yüzde 5,44 olarak gerçekleşmiştir.

Alt grupların yıllık tüketici enflasyonuna katkıları incelendiğinde, bir önceki aya kıyasla genele yayılan bir gerileme gözlenmiştir. En belirgin değişim, enerji ve gıda gruplarının katkısında sırasıyla 0,62 ve 0,34 puanlık gerileme olurken temel mal ve hizmet gruplarının katkısı sınırlı bir oranda azalmıştır.



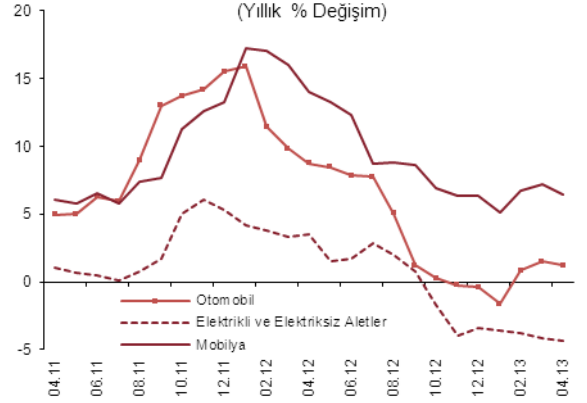
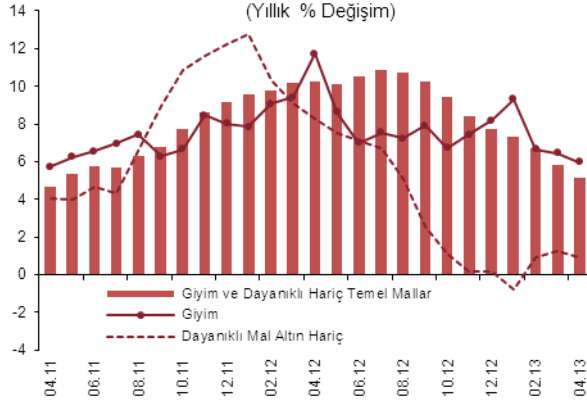
Hizmet fiyatları Nisan ayında yüzde 0,54 oranında artarken grup yıllık enflasyonu yüzde 7,26 ile önceki aya kıyasla yatay seyretmiştir. Yıllık enflasyon, ulaştırma ve lokanta otel hizmetlerinde gerilerken diğer alt gruplarda yükselmiştir. Özellikle kira enflasyonundaki artış eğiliminin son dönemde hızlandığı gözlenmiştir. Mevsimsellikten arındırılmış hizmet fiyatlarının artış eğilimi ile yayılım endeksinde de Nisan ayında bir yükseliş kaydedilmiştir.



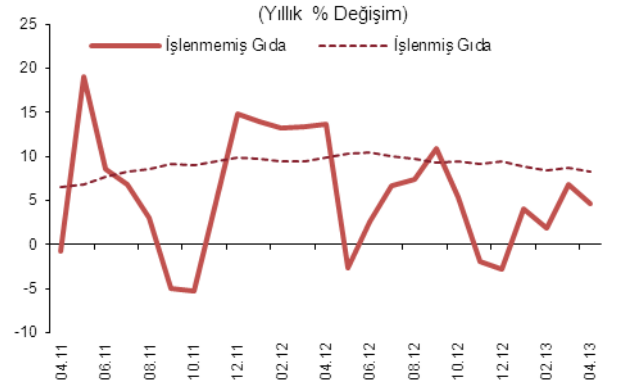
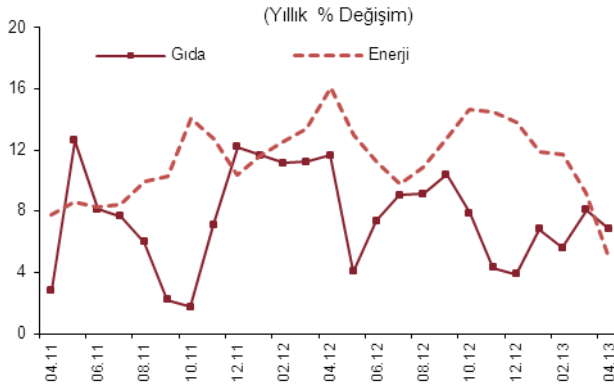
Temel mal grubu yıllık enflasyonu Nisan ayında yüzde 3,61'e gerilemiştir. Son iki aydaki yükselişin ardından otomobil ve mobilya fiyatlarına bağlı olarak dayanıklı mal grubunda yıllık enflasyon yüzde 0,92'ye düşmüştür. Giyim grubunda yıllık enflasyon Şubat ve Mart aylarının ardından Nisan ayında da gerilerken giyim ve dayanıklı mallar hariç temel mal enflasyonundaki yavaşlama sürmüştür. Bu çerçevede, temel mal fiyatlarının mevsimsellikten arındırılmış artış eğilimi bu dönemde aşağı yönlü bir seyir izlemiştir.

NİSAN AYI FİYAT GELİŞMELERİ

6 MAYIS 2013



Nisan ayında enerji fiyatları yüzde 0,98 oranında azalmıştır. Bu gelişmeye en önemli katkıyı uluslararası petrol fiyatlarındaki düşüşün etkisiyle yüzde 3 oranında gerileyen yurt içi akaryakıt fiyatları yapmıştır. Bunun yanında, tüp gaz fiyatları son dört aydır sergilediği düşüşünü bu dönemde de sürdürmüştür. Öte yandan, elektrik fiyatlarında yüzde 0,48 oranında artış kaydedilmiştir. Sonuç olarak, enerji grubu enflasyonu uluslararası petrol fiyatları ve geçen yılın aynı dönemindeki yüksek baz etkisiyle 4,28 puan gerileyerek yüzde 4,94 olmuştur.



Gıda ve alkolsüz içecekler grubunda yıllık enflasyon yüzde 6,83'e gerilemiştir. Bu gelişmede işlenmemiş gıda fiyatları temel belirleyici olmuştur. Bu grupta fiyatlar Nisan ayında temelde taze meyve-sebze kaynaklı olarak yüzde 2,79 oranında gerilemiştir. Öte yandan, diğer işlenmemiş gıda ürünleri grubunda ise et fiyatlarında yüksek oranlı artışlar (kırmızı ette yüzde 1,98, beyaz ette yüzde 3.08) kaydedilmiştir. Sonuç olarak, bu dönemde işlenmemiş gıda grubu yıllık enflasyonu 2,14 puan gerileyerek yüzde 4,65 olmuştur.

İşlenmiş gıda fiyatları Nisan ayında geçen aya kıyasla belirgin bir değişim göstermemiş, grup yıllık enflasyonu yüzde 8,26'ya gerilemiştir. Ekmek ve tahıllar alt grubunda yurt içi buğday fiyatlarına paralel artışlar yavaşlayarak da olsa sürmüştür ve yıllık enflasyon yüzde 11,53'e yükselmiştir. Ekmek ve tahıllar dışındaki işlenmiş gıda ürünlerinde, başta peynir ve diğer süt ürünleri olmak üzere fiyat düşüşleri gözlenirken Türk Gıda Kodeksi Et ve Et Ürünleri Tebliği'ndeki değişikliğin etkisiyle işlenmiş et ürünleri fiyatlarındaki artış sürmüştür.

NİSAN AYI FİYAT GELİŞMELERİ

6 MAYIS 2013

	Aylık Yüzde Değişim		Yıllık Yüzde Değişim	
	Nisan 2013	Nisan 2012	Nisan 2013	Nisan 2012
TÜFE	0,42	1,52	6,13	11,14
1. Mallar	0,38	1,85	5,73	12,75
Enerji	-0,98	3,06	4,94	16,12
Gıda ve Alkolsüz İçecekler	-1,30	-0,12	6,83	11,65
İşlenmemiş Gıda	-2,79	-0,80	4,65	13,71
Taze Meyve-Sebze	-7,90	-1,09	6,07	22,20
Diğer İşlenmemiş Gıda	1,50	-0,57	3,79	7,74
İşlenmiş Gıda	0,03	0,44	8,26	9,80
Ekmek ve Tahıllar	0,71	0,54	11,53	8,38
Diğer İşlenmiş Gıda	-0,39	0,38	6,31	10,53
Enerji ve Gıda Dışı Mallar	2,23	2,94	5,22	12,10
Temel Mallar	2,96	3,64	3,61	9,84
Dayanıklı Mallar	-0,22	0,39	0,35	10,10
Dayanıklı Mallar (Altın Hariç)	0,14	0,51	0,92	8,29
Alkollü İçecekler ve Tütün	0,00	0,05	16,25	18,53
Altın	-6,23	-1,88	-8,24	30,92
2. Hizmetler	0,54	0,59	7,26	6,73
Kira	0,50	0,38	5,96	4,63
Lokanta ve Oteller	0,79	1,19	8,97	9,31
Ulaştırma Hizmetleri	0,47	0,91	7,42	9,85
Haberleşme Hizmetleri	0,30	0,05	7,71	1,18
Diğer Hizmetler*	0,51	0,42	6,49	7,68
3. Temel Göstergeler				
İşlenmemiş Gıda, Al. İç. ve Tütün Dışı TÜFE	0,91	1,94	5,72	10,16
ÖKTG-H	1,43	1,74	6,00	8,62
ÖKTG-I	1,73	2,08	5,44	8,24

Kaynak: TÜİK, TCMB.

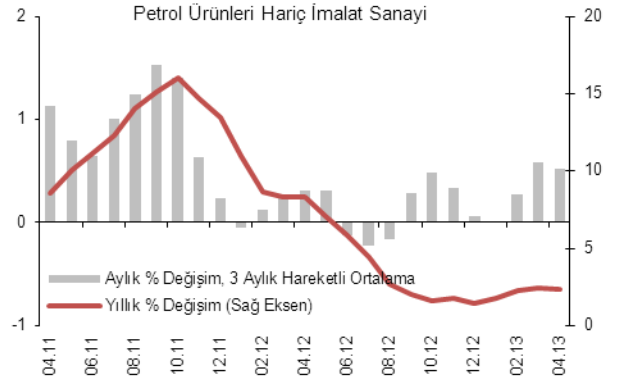
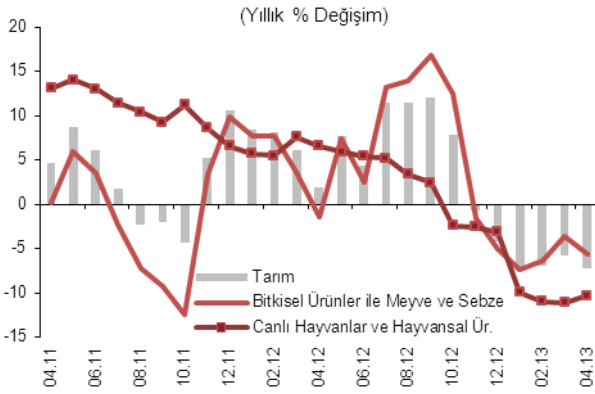
*Diğer hizmetler: Kira, lokanta ve oteller, ulaştırma ile haberleşme hizmetleri dışında kalan hizmet endeksi.

NİSAN AYI FİYAT GELİŞMELERİ

6 MAYIS 2013

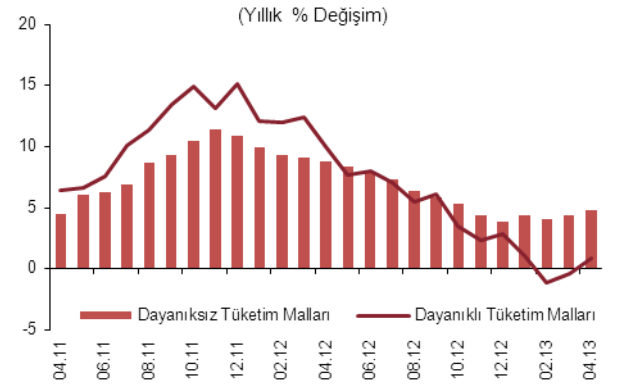
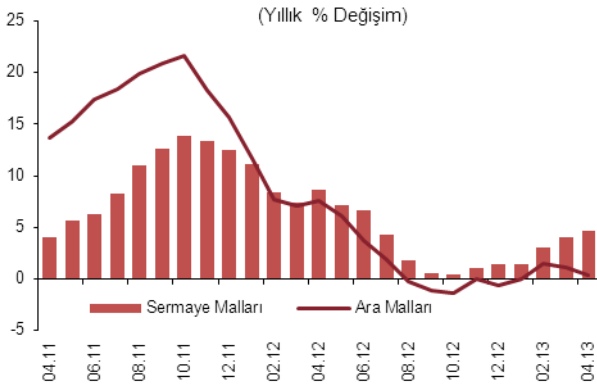
...ÜFE...

Nisan ayında üretici fiyatları yüzde 0,51 oranında azalmış ve yıllık enflasyon yüzde 1,70 olmuştur. Bu dönemde imalat sanayi fiyatları sınırlı oranda gerilerken tarım fiyatları yüzde 2,23 oranında azalmıştır. Bitkisel ürünler ile meyve ve sebze fiyatları bu ayda yüzde 2,76 oranında azalmış, canlı hayvan fiyatları ise sınırlı bir oranda yükselmiştir. Nisan ayında buğday fiyatlarındaki yukarı yönlü seyrin sürdüğü gözlenmiştir.



Nisan ayında imalat sanayi fiyatları yüzde 0,12 oranında azalmıştır. Bu düşüşte, uluslararası petrol fiyatlarındaki seyre paralel olarak gerileyen petrol ürünleri fiyatları ile ana metal fiyatlarının etkili olduğu gözlenmiştir. Bu dönemde petrol ve ana metal hariç imalat sanayi fiyatlarının yıllık artış oranı ise yüzde 3,43 ile önceki aya kıyasla yatay seyretmiştir.

MIGS sınıflamasına göre incelendiğinde, Nisan ayında ara malı ve dayanıklı mal fiyatlarında düşüş, sermaye ve dayanıksız tüketim mal fiyatlarında ise artış gözlenmiştir. Ara malı fiyatları azalışında metal ve kimyasal ürün fiyatlarındaki düşüş belirleyici olurken dayanıklı mal grubunda ise mücevherat fiyatları etkili olmuştur. Sermaye malları fiyatları temelde motorlu taşıt ile motor parçaları fiyatlarındaki artışa bağlı olarak yüzde 0,76 oranında artarken dayanıksız tüketim malları fiyatları da et ve et ürünleri fiyatlarındaki artışın etkisiyle yükselmiştir. Sonuç olarak, imalat sanayi yıllık enflasyonu geçen aya göre yüzde 0,31 oranında azalarak yüzde 1,77 ile ılımlı seyrini korumuştur.



NİSAN AYI FİYAT GELİŞMELERİ

6 MAYIS 2013

...TABLOLAR

Nisan Ayı TÜFE ve Alt Kalemler (Yüzde Değişim)					
	Ağırlık	2013		2012	
		Aylık	Yıllık	Aylık	Yıllık
TÜFE	100	0,42	6,13	1,52	11,14
Gıda ve Alkolsüz İçecekler	24,09	-1,30	6,83	-0,12	11,65
Alkollü İçecekler ve Tütün	5,07	0,00	16,25	0,05	18,53
Giyim ve Ayakkabı	6,83	12,75	6,01	13,20	11,66
Konut	16,68	0,16	6,66	3,15	13,11
Ev Eşyası	7,28	0,44	4,11	0,81	10,71
Sağlık	2,22	0,33	1,83	0,52	1,28
Ulaştırma	17,99	-0,63	3,09	0,27	9,99
Haberleşme	4,64	0,16	6,85	-0,04	1,78
Eğlence ve Kültür	2,95	0,71	1,26	0,62	7,87
Eğitim	1,91	0,61	5,21	0,52	6,51
Lokanta ve Oteller	6,18	0,79	8,97	1,19	9,31
Çeşitli Mal ve Hizmetler	4,16	-0,89	6,29	0,30	16,56

Kaynak: TÜİK.

Nisan Ayı ÜFE ve Alt Kalemler (Yüzde Değişim)					
	Ağırlık	2013		2012	
		Aylık	Yıllık	Aylık	Yıllık
ÜFE	100	-0,51	1,70	0,08	7,65
Tarım	16,34	-2,23	-7,22	-0,70	1,92
Bitkisel, Meyve ve Sebze Ürünleri	10,76	-2,76	-5,61	-0,67	-1,38
Canlı Hayvanlar ve Hayvansal Ürünler	4,87	0,09	-10,31	-0,79	6,57
Sanayi	83,66	-0,18	3,56	0,24	8,92
Madencilik	3,06	0,76	6,73	2,56	12,66
İmalat	72,14	-0,12	1,77	0,18	9,02
Petrol Ürünleri Hariç İmalat	69,53	0,08	2,37	0,15	8,32
Petrol ve Ana Metal Ürünleri Hariç İmalat	62,81	0,23	3,43	0,14	7,81
Elektrik, Gaz ve Su	8,46	-1,14	13,78	-0,05	7,10

Kaynak: TÜİK, TCMB.

MİGS Sınıflamasına Göre ÜFE Gelişmeleri (Aylık Yüzde Değişim)														
	Nis.12	May.12	Haz.12	Tem.12	Ağu.12	Eyl.12	Eki.12	Kas.12	Ara.12	Oca.13	Şub.13	Mar.13	Nis.13	Yıllık
Ara Malları	0,45	-0,02	-0,80	-0,58	0,02	0,64	0,21	-0,30	-0,12	0,55	0,37	0,73	-0,34	0,35
Sermaye Malları	0,21	-0,55	0,17	-0,22	-0,15	0,39	0,51	0,09	0,36	0,40	1,19	1,61	0,76	4,63
Dayanıklı Tüketim Malları	-1,55	-1,21	1,32	-0,08	0,02	2,71	-0,09	-1,44	0,92	-0,97	-0,49	0,51	-0,29	0,83
Dayanısız Tüketim Malları	0,26	0,56	-0,78	0,40	0,54	0,87	0,76	-0,03	-0,17	0,19	0,74	1,00	0,58	4,75
Enerji	0,59	-0,82	-0,52	-1,98	2,06	1,50	-0,93	18,27	-0,48	0,33	-7,34	1,17	-2,08	7,60

Kaynak: TÜİK, TCMB.

Bu rapor, fiyat istatistiklerinin Türkiye İstatistik Kurumu (TÜİK) tarafından yayımlanmasını izleyen iş günü içinde yayımlanmakta ve TCMB'nin bir önceki ayın enflasyon rakamlarına ilişkin ilk görüşlerini ifade etmekte olup, resmi fiyat istatistiklerinin açıklanması ile Para Politikası Kurulu toplantısı arasında geçen süre zarfında aylık enflasyon gelişmelerinin kamuoyu tarafından daha sağlıklı biçimde yorumlanmasına katkıda bulunmayı amaçlamaktadır.