

# ARALIK AYI FİYAT GELİŞMELERİ

6 OCAK 2015

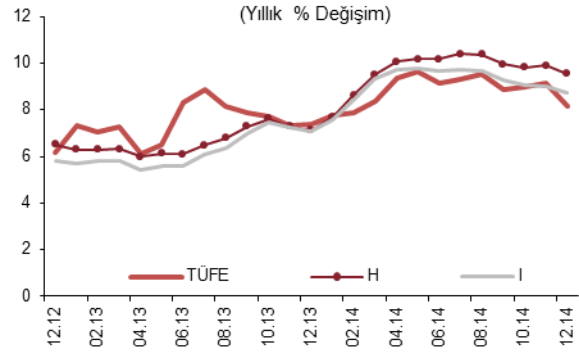
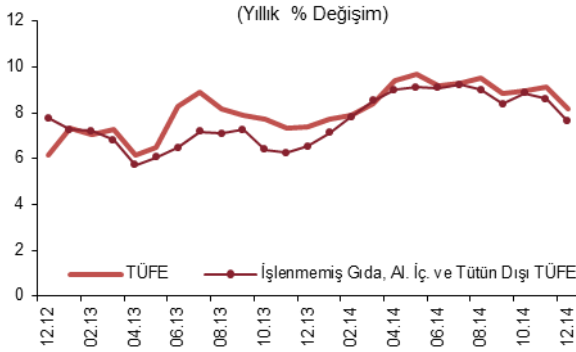
## ÖZET...

Aralık ayında tüketici fiyatları yüzde 0,44 oranında azalmıştır. Böylelikle, tüketici enflasyonu yüzde 8,17 ile belirsizlik aralığının üzerinde gerçekleşmiştir. Bu dönemde enflasyondaki düşüş, enerji grubunda daha güçlü olmak üzere alt gruplar geneline yayılmıştır. Enflasyon ana eğilimindeki düşüş, hizmet grubunda belirginleşirken temel mal grubunda daha sınırlı olmuştur. Bu doğrultuda çekirdek enflasyon göstergelerinin ana eğilimlerindeki iyileşme sürmüştür.

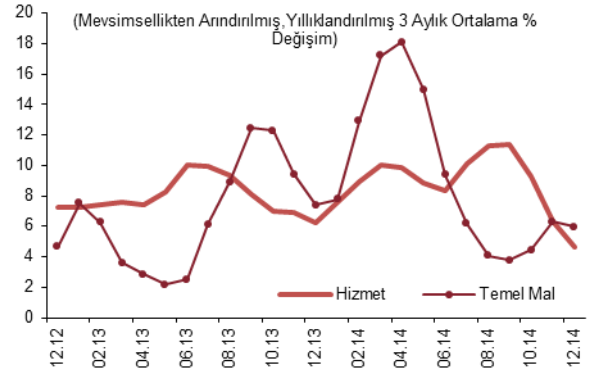
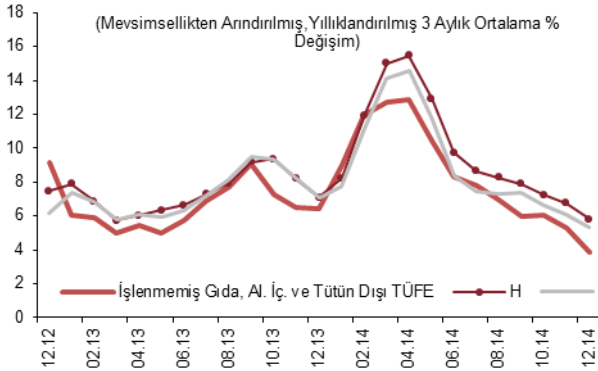
## ...DEĞERLENDİRMELER...

Aralık ayında tüketici fiyatları yüzde 0,44 oranında azalmış ve yıllık enflasyon yüzde 8,17'ye gerilemiştir. Böylelikle, 2014 yılı sonunda tüketici enflasyonu belirsizlik aralığının üzerinde kalmıştır. Bu dönemde ÖKTG-H ve ÖKTG-I endekslerinin yıllık artış oranları önceki aya kıyasla azalarak sırasıyla yüzde 9,55 ve yüzde 8,73 olmuştur.

Alt gruplar incelendiğinde, Aralık ayında enerji ve gıda gruplarının yıllık tüketici enflasyonuna katkısı sırasıyla 0,60 ve 0,37 puan azalmıştır. Temel mal ve hizmet gruplarının katkısı da, daha sınırlı olmakla birlikte, sırasıyla 0,13 ve 0,06 puan gerilemiştir.



Enflasyonun üç aylık ortalamalara göre ana eğilimleri incelendiğinde, çekirdek enflasyon göstergelerindeki iyileşmenin sürdüğü gözlenmiştir. Mevsimsellikten arındırılmış verilerle hizmet enflasyonu ana eğilimi geçen ayın ardından bu dönemde de belirgin olarak gerilerken temel mal enflasyonu ana eğilimindeki iyileşme daha sınırlı olmuştur.

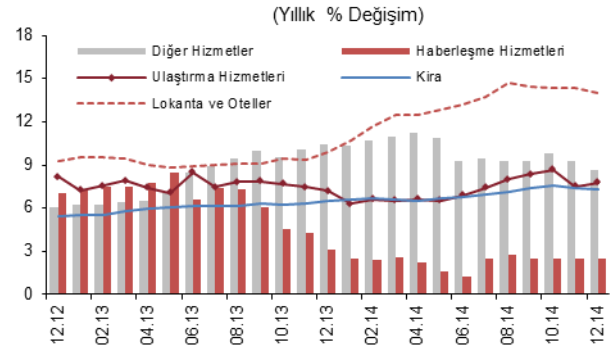
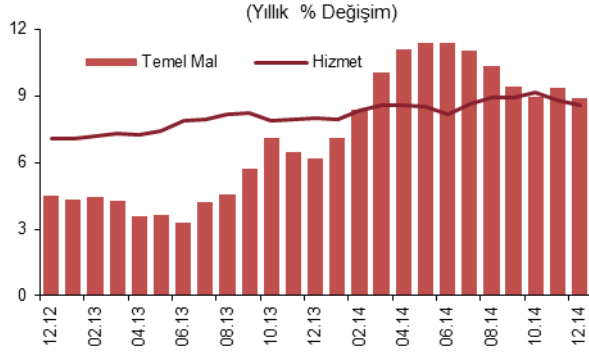


Aralık ayında hizmet fiyatları yüzde 0,18 oranında artmış ve grup yıllık enflasyonu 0,22 puan azalışla yüzde 8,59'a gerilemiştir. Hizmet fiyatları Kasım ayının ardından bu dönemde de ılımlı bir seyir izlemiştir. Akaryakıt fiyatlarındaki düşüşlerin ilgili hizmet gruplarına olumlu yansımaları, bir önceki aya kıyasla daha sınırlı olmakla birlikte, devam etmiştir. Nitekim Aralık ayında ulaştırma hizmetleri fiyatları yatay bir seyir izlemiş, paket tur fiyatları ise gerilemeye devam

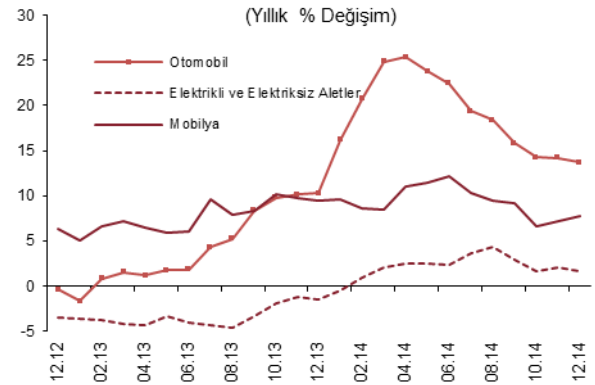
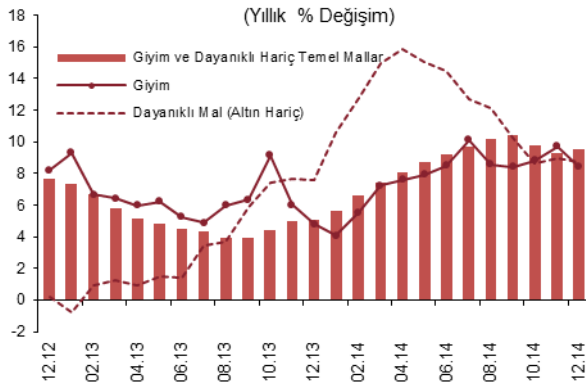
# ARALIK AYI FİYAT GELİŞMELERİ

6 OCAK 2015

etmiştir. Bu gelişmelere ek olarak, kira ve diğer hizmet gruplarında da aylık enflasyon eğilimi Kasım ayı öncesine kıyasla daha zayıf seyretmiştir. Son aylarda lokanta-otel grubu aylık enflasyonunda kademeli bir yavaşlama eğilimi gözlenirse de bu grupta yıllık enflasyon yüzde 13,98 ile yüksek seviyesini korumuştur.



Temel mal grubu yıllık enflasyonu yaklaşık 0,5 puanlık bir azalışla yüzde 8,89'a gerilemiştir. Bu gelişmede giyim ve dayanıklı tüketim malları fiyatları etkili olmuştur. Dayanıklı tüketim malları fiyatları Aralık ayında yüzde 0,30 oranında azalırken grup genelinde fiyatlar ılımlı bir seyir izlemiştir. Böylelikle dayanıklı tüketim malları yıllık enflasyonu, bir önceki aydaki geçici yükselişin ardından Mayıs ayından bu yana sergilediği aşağı yönlü seyrini sürdürmüştür. Giyim grubunda sezon indirimi geçmiş yıllara kıyasla daha yüksek bir oranda gerçekleşmiş, bu doğrultuda giyim fiyatları yıllık enflasyonu yaklaşık 1,3 puan gerilemiştir. Diğer taraftan, giyim ve dayanıklı dışı temel mal grubu yıllık enflasyonundaki azalış ise bu dönemde duraklamıştır.



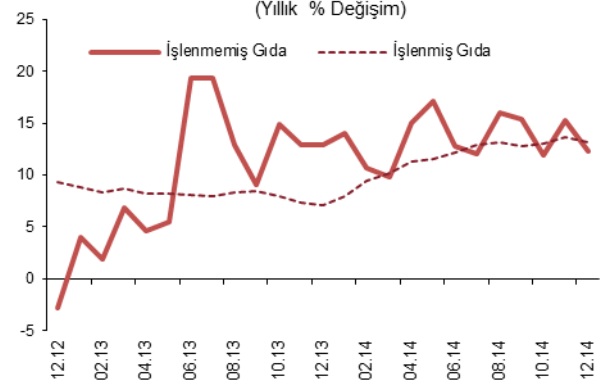
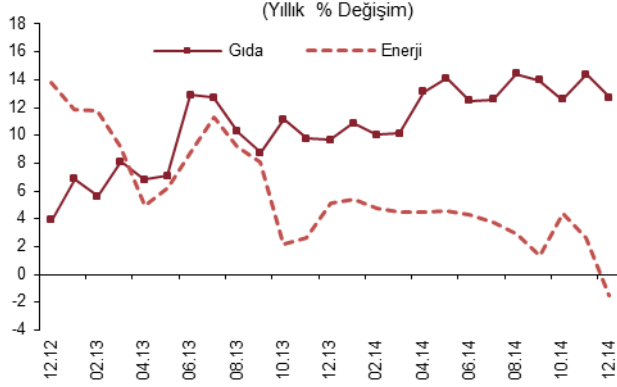
Aralık ayında enerji fiyatları yüzde 1,86 oranında azalmıştır. Bu gelişmede, uluslararası petrol fiyatlarındaki seyre bağlı olarak sırasıyla yüzde 5,61 ve 2,04 oranlarında gerileyen akaryakıt ve tüpgaz fiyatları belirleyici olmuştur. Böylelikle, bu dönemde yıllık enerji enflasyonu 4,22 puan azalarak yüzde -1,54 ile endeks tarihinin en düşük seviyesine gerilemiştir. Önümüzdeki ayda petrol fiyatlarındaki düşüşe paralel olarak akaryakıt fiyatları kaynaklı olarak enerji enflasyonundaki düşüş devam edebilecektir.

Gıda ve alkolsüz içecekler grubunda yıllık enflasyon Aralık ayında 1,64 puan azalarak yüzde 12,73 olmuştur. Mevsimsel etkilerden arındırılmış verilerle işlenmemiş gıda grubunda fiyatlar dört ay üst üste düşüş kaydederken baz etkileri nedeniyle oynak bir yapı sergileyen grup yıllık enflasyonu yüzde 12,24'e gerilemiştir. İşlenmiş gıda fiyatlarında da aylık enflasyon eğilimi Aralık ayında zayıflamış ve grup yıllık enflasyonu yüzde 13,16 olmuştur. İşlenmiş gıda enflasyon görünümündeki iyileşme ekmek ve tahıllara ek olarak et ve süt ürünlerinden kaynaklanırken kahve-çay ve konserve işlenmiş sebze fiyatlarında yüksek oranlı artışlar devam etmiştir. Aralık

# ARALIK AYI FİYAT GELİŞMELERİ

6 OCAK 2015

ayında işlenmiş gıda fiyatlarında gözlenen kısmi iyileşmeye rağmen ekmek, et ürünleri, kahve-çay başta olmak üzere alt gruplar genelinde yıllık enflasyon yüksek düzeylerde seyretmeye devam etmiştir.



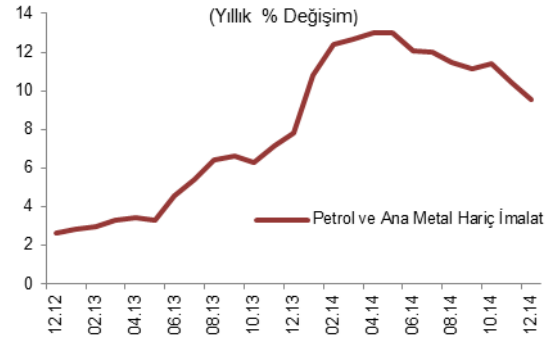
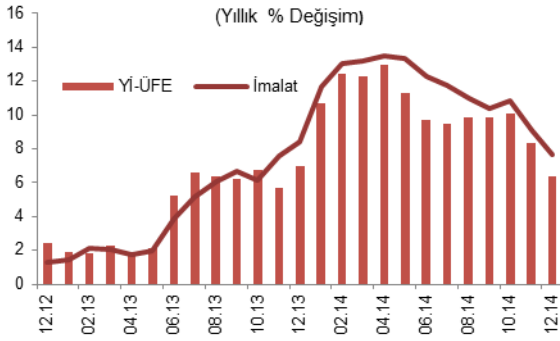
	Aylık Yüzde Değişim		Yıllık Yüzde Değişim	
	Aralık 2014	Aralık 2013	Aralık 2014	Aralık 2013
<b>TÜFE</b>	<b>-0,44</b>	<b>0,46</b>	<b>8,17</b>	<b>7,40</b>
<b>1. Mallar</b>	<b>-0,71</b>	<b>0,49</b>	<b>7,99</b>	<b>7,18</b>
Enerji	-1,86	2,35	-1,54	5,15
Gıda ve Alkolsüz İçecekler	0,00	1,46	12,73	9,67
İşlenmemiş Gıda	-0,37	2,33	12,24	12,88
Taze Meyve-Sebze	-2,48	0,58	10,86	7,86
Diğer İşlenmemiş Gıda	0,93	3,47	13,08	16,28
İşlenmiş Gıda	0,33	0,73	13,16	7,11
Ekmek ve Tahıllar	0,46	0,92	14,83	9,71
Diğer İşlenmiş Gıda	0,26	0,61	12,15	5,54
Enerji ve Gıda Dışı Mallar	-0,79	-0,97	8,68	6,29
Temel Mallar	-1,03	-0,61	8,89	6,20
Dayanımlı Mallar	-0,11	-0,20	8,69	6,19
Dayanımlı Mallar (Altın Hariç)	-0,30	-0,09	8,70	7,62
Alkollü İçecekler ve Tütün	-0,01	-2,66	7,67	10,52
Altın	3,83	-2,40	8,44	-15,96
<b>2. Hizmetler</b>	<b>0,18</b>	<b>0,39</b>	<b>8,59</b>	<b>7,98</b>
Kira	0,53	0,54	7,34	6,50
Lokanta ve Oteller	0,51	0,81	13,98	9,86
Ulaştırma Hizmetleri	-0,01	-0,26	7,76	7,20
Haberleşme Hizmetleri	0,00	-0,01	2,50	3,09
Diğer Hizmetler*	-0,10	0,48	8,64	10,43
<b>3. Temel Göstergeler</b>				
İşlenmemiş Gıda, Al. İç. ve Tütün Dışı TÜFE	-0,48	0,42	7,64	6,52
ÖKTG-H	-0,26	0,04	9,55	7,11
ÖKTG-I	-0,38	-0,11	8,73	7,08

Kaynak: TÜİK, TCMB.

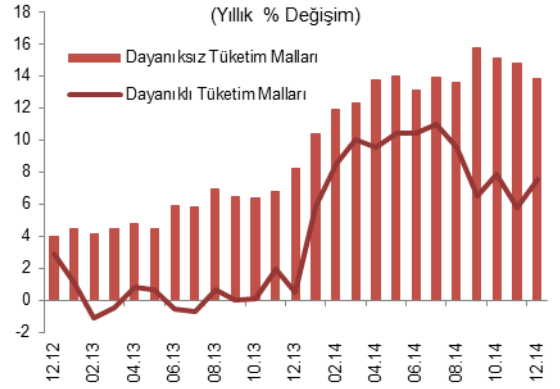
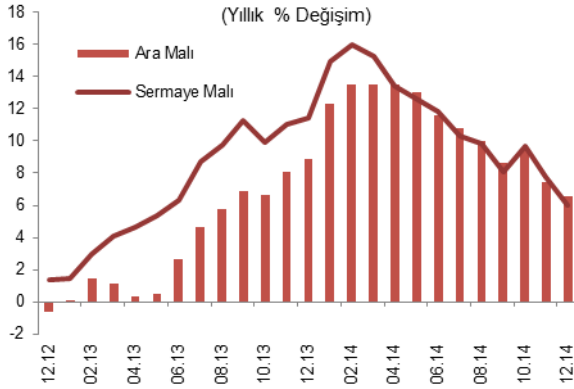
\*Diğer hizmetler: Kira, lokanta ve oteller, ulaştırma ile haberleşme hizmetleri dışında kalan hizmet endeksi.

## ...Yİ-ÜFE...

Yurt içi üretici fiyatları Aralık ayında yüzde 0,76 oranında gerilemiş ve grup yıllık enflasyonu 2 puan azalışla yüzde 6,36 olmuştur. Uluslararası petrol fiyatlarındaki düşüşün üretici fiyatları üzerinde belirleyici olmaya devam ettiği bu dönemde, yıllık enflasyon imalat sanayisinde yüzde 7,63'e, petrol ve ana metal hariç imalat sanayisinde ise yüzde 9,56'ya gerilemiştir.



Ana sanayi gruplarına göre incelendiğinde, dayanıklı ve dayanıksız tüketim mallarında fiyatlar artarken ara ve sermaye mallarında bu ayda da fiyatlar düşmeye devam etmiştir. Bu çerçevede Aralık ayında, dayanıklı tüketim malları dışındaki ana gruplarda yıllık enflasyon gerilemiştir. Bu dönemde, özellikle uluslararası petrol fiyatlarındaki düşüşün etkisiyle tüketici fiyatları üzerinde imalat sanayi fiyatları kaynaklı baskıların hafiflediği gözlenmiştir.



### ...TABLOLAR

Aralık Ayı TÜFE ve Alt Kalemler (Yüzde Değişim)					
	Ağırlık	2014		2013	
		Aylık	Yıllık	Aylık	Yıllık
TÜFE	100	-0,44	8,17	0,46	7,40
Gıda ve Alkolsüz İçecekler	24,45	0,00	12,73	1,46	9,67
Alkollü İçecekler ve Tütün	5,29	-0,01	7,67	-2,66	10,52
Giyim ve Ayakkabı	7,17	-3,71	8,43	-2,58	4,87
Konut	16,41	0,13	6,83	0,89	4,84
Ev Eşyası	7,52	0,12	8,06	0,19	5,95
Sağlık	2,44	0,13	8,62	0,78	4,85
Ulaştırma	15,54	-1,78	2,07	1,10	9,77
Haberleşme	4,70	-0,11	1,61	-0,13	1,20
Eğlence ve Kültür	3,36	-0,01	5,68	0,19	5,18
Eğitim	2,26	0,01	8,31	0,01	10,05
Lokanta ve Oteller	6,58	0,51	13,98	0,81	9,86
Çeşitli Mal ve Hizmetler	4,28	0,79	9,68	-0,01	2,24

Kaynak: TÜİK.

Aralık Ayı Yİ-ÜFE ve Alt Kalemler (Yüzde Değişim)					
	Ağırlık	2014		2013	
		Aylık	Yıllık	Aylık	Yıllık
Yİ-ÜFE	100	-0,76	6,36	1,11	6,97
Madencilik	3,97	-1,55	1,02	0,66	12,64
İmalat	85,93	-0,52	7,63	0,82	8,45
Elektrik, Gaz Üretimi ve Dağıtımı	9,31	-2,92	-3,56	1,10	-11,16
Su Temini	0,79	0,17	11,90	0,30	10,77

Kaynak: TÜİK.

Bu rapor, fiyat istatistiklerinin Türkiye İstatistik Kurumu (TÜİK) tarafından yayımlanmasını izleyen iş günü içinde yayımlanmakta ve TCMB'nin bir önceki ayın enflasyon rakamlarına ilişkin ilk görüşlerini ifade etmekte olup, resmi fiyat istatistiklerinin açıklanması ile Para Politikası Kurulu toplantısı arasında geçen süre zarfında aylık enflasyon gelişmelerinin kamuoyu tarafından daha sağlıklı biçimde yorumlanmasına katkıda bulunmayı amaçlamaktadır.