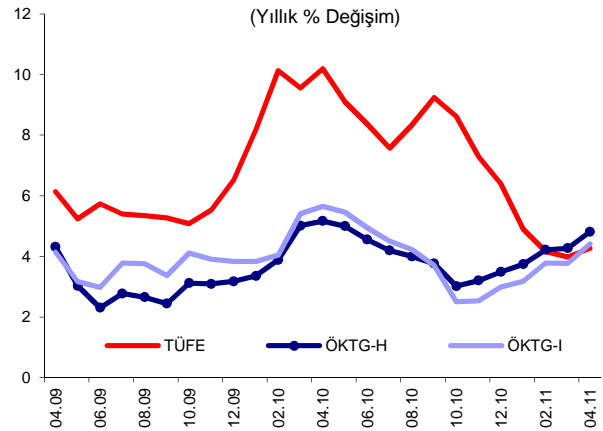
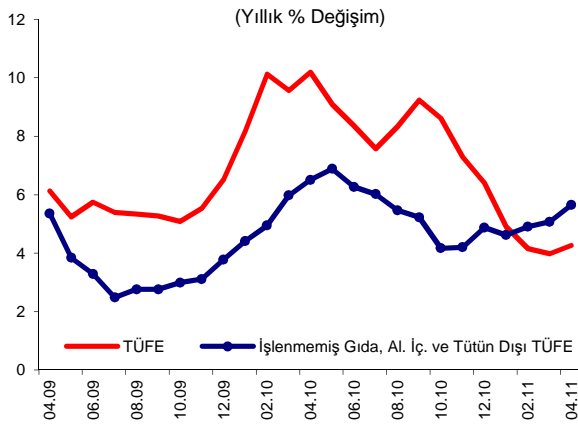


ÖZET...

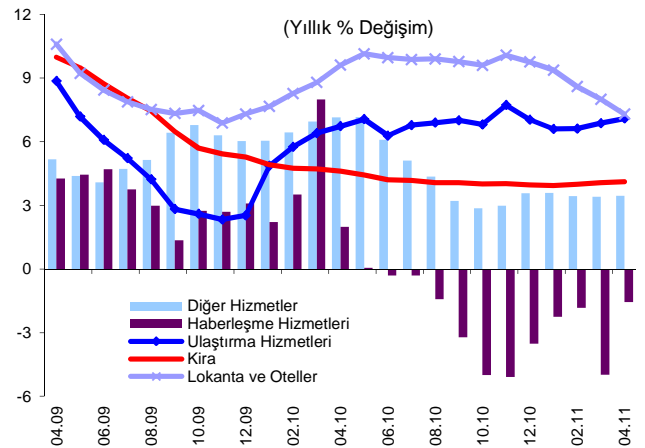
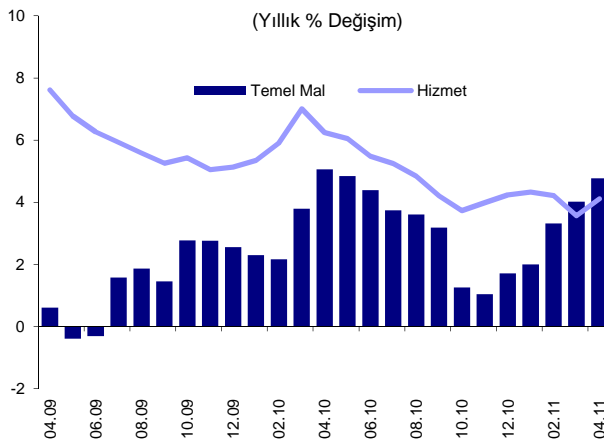
Nisan ayında tüketici fiyatları yüzde 0,87 oranında artmış ve yıllık enflasyon yüzde 4,26 düzeyine yükselmiştir. Hizmet grubu fiyat endeksinin yıllık değişim oranı haberleşme hizmetlerinden kaynaklanan baz etkisiyle artarken, diğer hizmet kalemleri ılımlı seyrini korumuştur. Öte yandan, ithalat fiyatlarındaki artışların gecikmeli yansımaları temel mal fiyatları üzerinde etkili olmaya devam etmiştir. Mayıs ayında işlenmemiş gıda fiyatlarından kaynaklanan baz etkisiyle yıllık enflasyonun bir miktar daha artacağı tahmin edilmektedir.

..DEĞERLENDİRMELER...

Nisan ayında tüketici fiyatları yüzde 0,87 oranında artmış ve yıllık enflasyon 0,27 puan artarak yüzde 4,26'ya yükselmiştir. Bu dönemde enerji, işlenmemiş gıda, alkollü içecekler ve tütün ürünleri ile altını dışlayan ÖKTG-H endeksinin yıllık artış oranı yüzde 4,81'e, bu endeksten işlenmiş gıda ürünleri çıkarılarak elde edilen ÖKTG-I göstergesinin yıllık artış oranı ise yüzde 4,42'ye yükselmiştir.



Hizmet fiyatları Nisan ayında yüzde 0,06 oranında artmış, grup yıllık enflasyonu 0,54 puan yükselerek yüzde 4,11 olmuştur. Mart Ayı Fiyat Gelişmeleri Raporu'nda da belirtildiği gibi, bu durum haberleşme grubu fiyatlarının oluşturduğu baz etkisinden kaynaklanmıştır. Özellikle, gıda fiyatlarında süregelen olumlu görünümün etkisiyle yemek hizmetleri fiyatlarındaki yavaşlama sürmüştü ve lokanta-otel grubu yıllık enflasyonu Aralık ayından bu yana 2,46 puan azalarak yüzde 7,3 olmuştur. Ulaştırma hizmetleri fiyatları akaryakıt fiyatlarındaki artışların yansımalarına bağlı olarak sınırlı oranda yükselirken, kira yıllık enflasyonu düşük düzeydeki seyrini korumuştur.



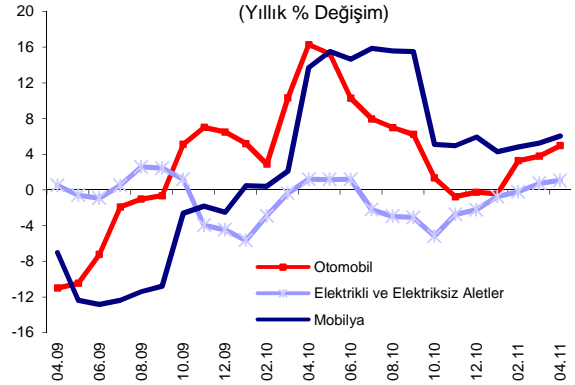
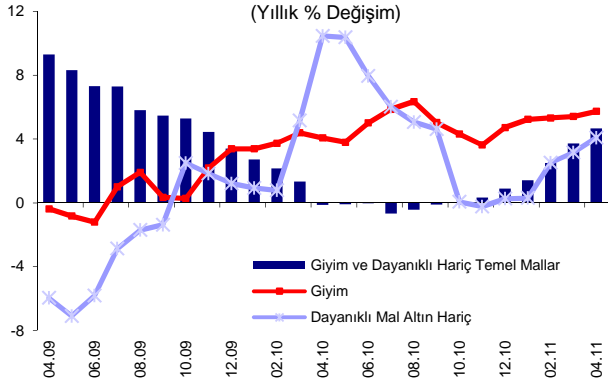
NİSAN AYI FİYAT GELİŞMELERİ



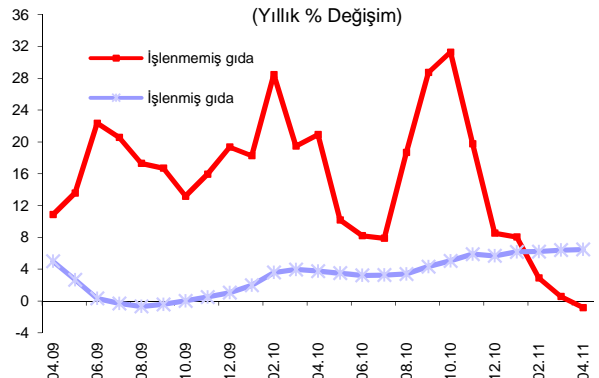
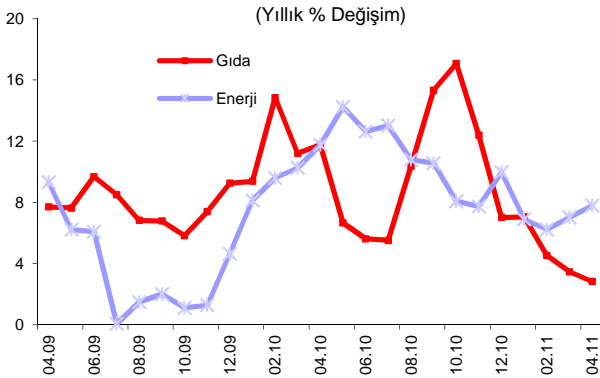
Türkiye Cumhuriyet Merkez Bankası

4 Mayıs 2011

Nisan ayında temel mal (gıda, enerji, alkollü içecekler, tütün ve altın dışında kalan mallar) grubu yıllık enflasyonu yüzde 4,77'ye yükselmiştir. Bu dönemde alt grupların genelinde yıllık enflasyonda artış gözlenmiştir. Beyaz eşya fiyatlarındaki artış eğilimi Nisan ayında yavaşlarken, mobilya ve otomobil fiyatlarında yüksek artışlar kaydedilmiştir.



Enerji fiyatları Nisan ayında uluslararası petrol fiyatlarındaki gelişmelere bağlı olarak artışını sürdürmüştür. Anılan dönemde akaryakıt, tüp gaz ve LPG fiyatlarındaki yükselişin etkisiyle grup fiyatları yüzde 0,64 oranında artarken, grup yıllık enflasyonu yüzde 7,79 seviyesine yükselmiştir.



Gıda ve alkolsüz içecekler grubu yıllık enflasyonu düşüş eğilimini Nisan ayında da korumuş ve 0,64 puan azalışla endeks tarihindeki en düşük seviye olan yüzde 2,83'e inmiştir. Bu dönemde, taze meyve fiyatlarındaki artışa (yüzde 9,51) rağmen süt, yumurta ve taze sebze fiyatlarındaki azalışlar sonucunda işlenmemiş gıda fiyatları düşüş kaydetmiştir. Böylelikle işlenmemiş gıda fiyatları 2008 yılı Eylül ayından bu yana ilk kez yıllık bazda gerilemiştir.

NİSAN AYI FİYAT GELİŞMELERİ



Türkiye Cumhuriyet Merkez Bankası

4 Mayıs 2011

	Aylık Yüzde Değişim		Yıllık Yüzde Değişim	
	Nisan 2011	Nisan 2010	Nisan 2011	Nisan 2010
TÜFE	0,87	0,60	4,26	10,19
1. Mallar	1,16	0,96	4,34	11,60
Enerji	0,64	-0,08	7,79	11,75
Gıda ve Alkolsüz İçecekler	-0,48	0,14	2,83	11,76
İşlenmemiş Gıda	-1,12	0,27	-0,83	20,93
Taze Meyve-Sebze	-4,27	-2,22	-2,41	13,05
Diğer İşlenmemiş Gıda	1,25	2,06	0,18	26,38
İşlenmiş Gıda	0,11	0,02	6,48	3,76
Ekmek ve Tahıllar	0,33	-0,15	6,76	-0,82
Diğer İşlenmiş Gıda	-0,02	0,12	6,33	6,56
Enerji ve Gıda Dışı Mallar	2,84	2,18	4,16	11,51
Temel Mallar	3,61	2,87	4,77	5,06
Dayanıklı Mallar	1,17	0,30	6,03	11,36
Dayanıklı Mallar (Altın Hariç)	1,28	0,38	4,08	10,46
Alkollü İçecekler ve Tütün	0,00	0,02	-1,51	43,03
Altın	-0,26	-0,78	31,63	19,80
2. Hizmetler	0,06	-0,46	4,11	6,24
Kira	0,28	0,25	4,12	4,62
Lokanta ve Oteller	0,50	1,16	7,30	9,61
Ulaştırma Hizmetleri	0,42	0,20	7,10	6,73
Haberleşme Hizmetleri	-1,96	-5,36	-1,56	1,98
Diğer Hizmetler*	0,52	0,48	3,45	7,15
3. Temel Göstergeler				
İşlenmemiş Gıda, Al. İç. ve Tütün Dışı TÜFE	1,25	0,70	5,65	6,51
ÖKTG-H	1,43	0,90	4,81	5,17
ÖKTG-I	1,77	1,14	4,42	5,65

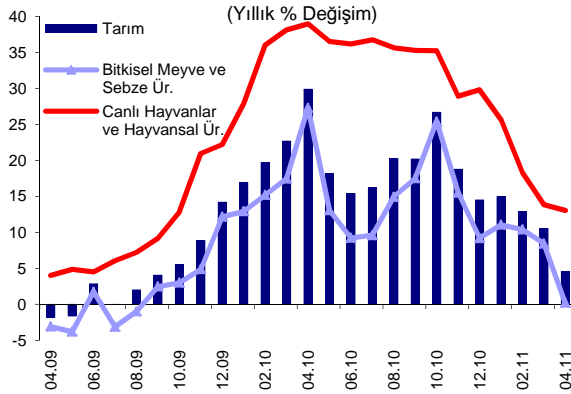
Kaynak: TÜİK, TCMB.

*Diğer hizmetler: Kira, lokanta ve oteller, ulaştırma ile haberleşme hizmetleri dışında kalan hizmet endeksi.

İşlenmiş gıda grubunda ise katı ve sıvı yağ fiyatlarında süregelen artışlar bir miktar ivme kaybetse de Nisan ayında da devam etmiştir. Ancak, buğday ithalatında uygulanan gümrük vergisinin düşürülmesinin etkisiyle ekmek-tahıllar grubunda fiyat artışlarının ılımlı bir görünüm çizmesi ve süt ürünleri fiyatlarındaki belirgin düşüşler grup fiyat artışını sınırlamıştır. Böylelikle, işlenmiş gıda yıllık enflasyonu önemli bir artış göstermeyerek yüzde 6,48 seviyesinde gerçekleşmiştir.

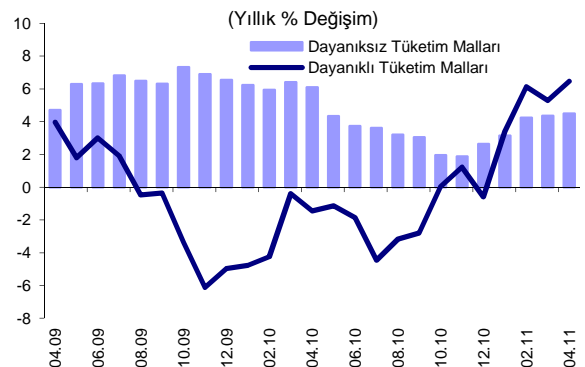
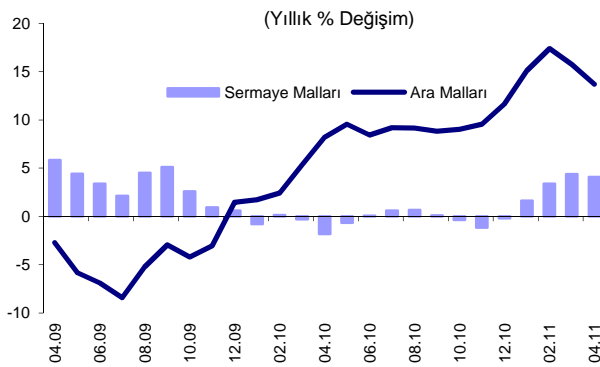
...ÜFE...

Üretici fiyatları Nisan ayında tarım fiyatlarındaki artışın etkisiyle yüzde 0,61 oranında yükselirken, yıllık enflasyon yüzde 8,21'e gerilemiştir. Tarım fiyatları bu dönemde yüzde 3,43 ile mevsim ortalamalarında yükselmiştir. Buğday ve pamuk fiyatları gerilerken, ayçiçeği fiyatındaki artış (yüzde 4,53) sürmüştür. Canlı hayvan fiyatları ise Nisan ayında yüzde 1,68 oranında yükselmiştir.



Uluslararası emtia fiyatlarındaki yükselişin Nisan ayında da sürmesine karşın, Türk lirasındaki güçlenmenin etkisiyle imalat sanayi genelinde fiyat artışlarının yavaşladığı gözlenmiştir. Böylelikle, Nisan ayında imalat sanayi fiyatları yüzde 0,13 ile düşük bir oranda yükselmiştir.

MIGS sınıflamasına göre incelendiğinde, imalat sanayi fiyatlarındaki sınırlı artışın dayanıklı ve dayanıksız tüketim kalemlerinden kaynaklandığı gözlenmektedir. Ana metal fiyatlarındaki düşüş sonucunda sermaye malları fiyatları yüzde 0,99 oranında gerilerken, ara malları fiyatlarında belirgin bir değişim olmamıştır. Diğer taraftan, mobilya fiyatlarındaki artışlarla dayanıklı; gıda ve tekstil imalatı fiyatlarındaki artışlar sonucunda ise dayanıksız tüketim malı fiyatları sırasıyla 0,62 ile 0,59 oranlarında yükselmiştir.



NISAN AYI FİYAT GELİŞMELERİ



Türkiye Cumhuriyet Merkez Bankası

4 Mayıs 2011

...TABLOLAR

Nisan Ayı TÜFE ve Alt Kalemler (Yüzde Değişim)					
	Ağırlık	2011		2010	
		Aylık	Yıllık	Aylık	Yıllık
TÜFE	100	0,87	4,26	0,60	10,19
Gıda ve Alkolsüz İçecekler	26,78	-0,48	2,83	0,14	11,76
Alkollü İçecekler ve Tütün	5,90	0,00	-1,51	0,02	43,03
Giyim ve Ayakkabı	7,22	10,91	5,74	10,58	4,09
Konut	16,46	0,39	4,86	0,12	6,14
Ev Eşyası	6,93	1,76	7,28	0,66	3,23
Sağlık	2,40	0,11	0,57	0,93	0,62
Ulaştırma	15,15	1,04	7,98	0,05	14,72
Haberleşme	4,64	-1,84	-1,16	-4,83	2,00
Eğlence ve Kültür	2,70	0,08	-1,63	-0,48	5,48
Eğitim	2,32	0,25	4,64	-0,09	6,00
Lokanta ve Oteller	5,89	0,50	7,30	1,16	9,61
Çeşitli Mal ve Hizmetler	3,61	0,27	8,21	-0,05	9,08

Kaynak: TÜİK.

Nisan Ayı ÜFE ve Alt Kalemler (Yüzde Değişim)					
	Ağırlık	2011		2010	
		Aylık	Yıllık	Aylık	Yıllık
ÜFE	100	0,61	8,21	2,35	10,42
Tarım	17,49	3,43	4,59	9,31	29,90
Bitkisel, Meyve ve Sebze Ürünleri	12,23	4,34	0,20	12,94	27,33
Canlı Hayvanlar ve Hayvansal Ürünler	4,52	0,18	13,06	0,86	39,01
Sanayi	82,51	0,01	9,09	0,83	6,47
Madencilik	3,10	0,28	16,24	0,38	8,41
İmalat	70,68	0,13	9,65	0,92	7,79
Petrol Ürünleri Hariç İmalat	67,56	0,14	8,53	0,85	5,29
Petrol ve Ana Metal Ürünleri Hariç İmalat	61,66	0,49	8,18	0,10	3,26
Elektrik, Gaz ve Su	8,73	-1,30	2,26	0,19	-10,15

Kaynak: TÜİK, TCMB.

MIGS Sınıflamasına Göre ÜFE Gelişmeleri														
Aylık Yüzde Değişim														
	Nis.10	May.10	Haz.10	Tem.10	Ağu.10	Eyl.10	Eki.10	Kas.10	Ara.10	Oca.11	Şub.11	Mar.11	Nis.11	Yıllık
Ara Malları	1,80	0,00	-0,50	0,49	0,79	0,83	-0,22	1,14	2,80	3,39	2,67	1,61	0,02	13,71
Sermaye Malları	-0,72	-0,59	0,10	0,12	-0,18	0,04	-0,45	-0,10	0,81	1,66	2,09	1,56	-0,99	4,08
Dayanımlı Tüketim Malları	-0,48	0,78	0,16	-1,64	0,49	0,13	1,23	1,20	-1,39	3,63	1,71	-0,52	0,62	6,47
Dayanımsız Tüketim Malları	0,45	-0,49	-0,51	0,29	-0,27	0,74	0,17	0,13	0,72	0,61	1,62	0,84	0,59	4,50
Enerji	0,91	0,47	-0,93	0,68	2,45	-0,01	0,15	0,61	4,27	2,44	-1,04	2,25	-0,56	11,18

Kaynak: TÜİK, TCMB.

Bu rapor, fiyat istatistiklerinin Türkiye İstatistik Kurumu (TÜİK) tarafından yayımlanmasını izleyen iş günü içinde yayımlanmakta ve TCMB'nin bir önceki ayın enflasyon rakamlarına ilişkin ilk görüşlerini ifade etmekte olup, resmi fiyat istatistiklerinin açıklanması ile Para Politikası Kurulu toplantısı arasında geçen süre zarfında aylık enflasyon gelişmelerinin kamuoyu tarafından daha sağlıklı biçimde yorumlanmasına katkıda bulunmayı amaçlamaktadır.