

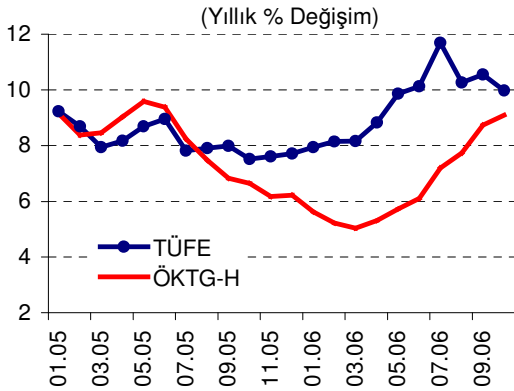
ÖZET...

Yıllık enflasyon Ekim ayında Eylül ayına kıyasla gerileyerek yüzde 9,98 olmuştur. Ekim ayında, giyim ve ayakkabı grubu fiyatlarındaki yeni sezon artışları aylık enflasyonun 0,8 puanını oluşturmuştur. Buna ek olarak, yeni eğitim sezonunun başlamasıyla, eğlence-kültür ve ulaştırma hizmetleri grubundaki fiyat artışları Ekim ayında da sürmüştür. İşlenmemiş gıda fiyatlarında, daha önceki raporlarımızda dile getirilen düzeltme hareketinin bir bölümü Ekim ayında gözlenmiştir. Gıda fiyatlarında son yılların en düşük Ekim artışının yaşanması, yıllık enflasyonun düşmesinde önemli rol oynamıştır.

Enerji, işlenmemiş gıda ürünleri, alkollü içecekler ve tütün ile altın hariç TÜFE göstergesinin (ÖKTG-H) yıllık artışı giyim fiyatlarındaki yüksek artışla bir önceki aya kıyasla yükselerek Ekim ayında yüzde 9,11 olarak gerçekleşmiştir. Döviz kurunun birincil etkilerinin büyük ölçüde tamamlanmış olması, önümüzdeki dönemde söz konusu endeksin aylık artışlarının yavaşlayacağına işaret etmektedir. Ancak, yıllık artışların bir süre daha yüksek seyredeceği tahmin edilmektedir.

Hizmet grubu fiyatları yıllık enflasyonu Ekim ayında önemli bir değişim göstermezken, enerji ve işlenmemiş gıda ürünlerindeki fiyat artışlarının yavaşlamasıyla mal grubu fiyatlarının yıllık artışı azalmıştır.

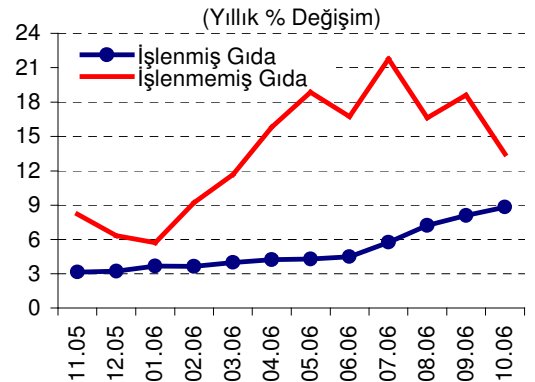
...DEĞERLENDİRMELER...



Ekim ayında tüketici fiyatlarının yıllık artış hızı yavaşlamıştır. Öte yandan, enerji, işlenmemiş gıda ürünleri, alkollü içecekler ve tütün ürünleri ile altın hariç TÜFE göstergesinin yıllık artışı (ÖKTG-H), döviz kurunun gecikmeli etkilerinin giyim fiyatlarına yansımalarıyla, bir miktar yükseliş göstermiştir.

Eylül ayında oldukça yüksek oranda artan gıda ve alkolsüz içecekler grubu fiyatları, işlenmemiş gıda fiyatlarında gözlenen gerilemenin etkisi ile, Ekim ayında yüzde 0,76 ile oldukça sınırlı bir oranda artış kaydetmiştir. Böylece, daha önceki raporlarımızda dile getirilen işlenmemiş gıda fiyatlarındaki "düzeltme" beklentisinin bir kısmının Ekim ayı itibarıyla gerçekleştiği görülmektedir. 2005 yılının son çeyreğinde oldukça yüksek oranlarda artış gözlenen yaş sebze-meyve fiyatlarındaki olumlu seyrin yılın kalan aylarında da devam etmesi durumunda, söz konusu grup fiyatlarındaki yıllık artış gerilemeye devam edecektir.

İşlenmemiş gıda fiyatlarının yıllık artışının gerilemesi ve işlenmiş gıda fiyatlarının aylık artış hızındaki yavaşlama olumlu değerlendirilmektedir. Ancak, son dönemde gerçekleşen aşırı yağış ve sellerin ekili alanlarda oluşturduğu zarar, işlenmemiş gıda fiyatları üzerinde bir risk unsuru olmaktadır. Gıda fiyatlarının önümüzdeki dönemdeki seyri yıllık enflasyondaki dalgalanmaların temel belirleyicisi olmaya devam edecektir.



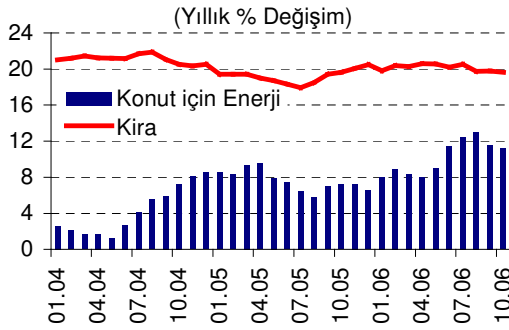
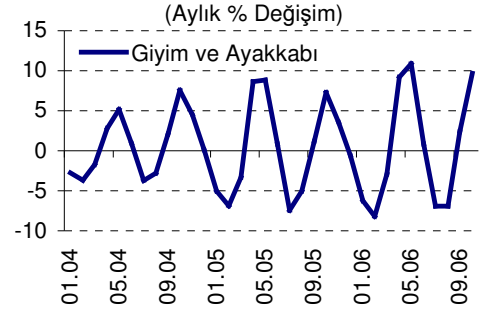
EKİM AYI FİYAT GELİŞMELERİ



Türkiye Cumhuriyet Merkez Bankası

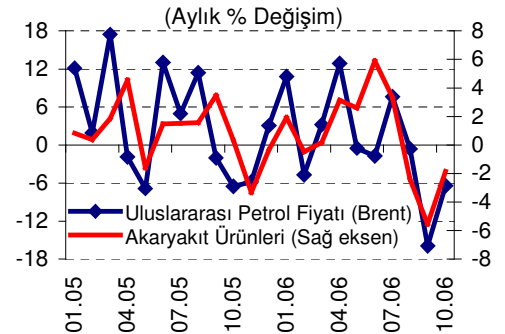
6 Kasım 2006

2006 yılında sezon başları ve sonlarında önceki yıllara kıyasla yüksek oranlarda artış ve düşüşler sergileyen giyim ve ayakkabı grubu fiyatları, yeni sezon aylarından olan Ekim ayında da bu seyrini sürdürmüştü ve yüzde 9,67 oranında artmıştır. Ancak bu artışta mevsimsel unsurların yanında döviz kurunun gecikmeli etkilerinin de rol oynadığı düşünülmektedir. Grup içerisindeki ayakkabı alt kaleminin, Eylül ayında beklentilerin üzerinde gözlenen artışının ardından Ekim ayında da yüksek oranda (yüzde 8,39) artmış olması dikkat çekmektedir.



Konut grubu fiyatları kira ve katı yakıtlar alt kalemlerinde gözlenen artışların etkisi ile Ekim ayında yüzde 1,29 oranında artmıştır. Kiraların 2005 yılı seviyesinde gerçekleşmeye devam ettiği gözlenirken, katı yakıtlar kaleminin Mayıs ayından itibaren yaklaşık yüzde 14 oranında artması dikkati çekmektedir.

Ekim ayında otomobil fiyatlarında gözlenen artışa rağmen, uluslararası petrol fiyatları ve döviz kurundaki gerilemelerin sürmesiyle yüzde 1,84 oranında azalan akaryakıt ürünleri fiyatları ulaştırma grubu fiyatlarındaki artışı sınırlamıştır. Akaryakıt ürünleri fiyatlarındaki geçmiş artışların ulaştırma hizmetleri üzerindeki gecikmeli etkisi Ekim ayında da sürmüştü, söz konusu alt kalemde son beş aylık fiyat artış oranı yüzde 8,1 seviyesine ulaşmıştır. Söz konusu alt kalem fiyatları üzerinde özellikle yeni eğitim ve öğretim döneminin başlaması ile son iki ayda fiyatları yüzde 14,3 oranında artan okul servis ücretleri belirleyici olmuştur.



Eğlence ve kültür grubu fiyatları Ekim ayında yüzde 1,49 oranında artmıştır. Söz konusu artışta, yüksek oranda (yüzde 6,72) artan okul ve diğer kitap fiyatları ile bayram tatili dolayısıyla yurt dışı paket tur fiyatlarında gözlenen yüksek oranlı fiyat artışları belirleyici olmuştur. Lokanta ve oteller grubu fiyat artışları ise, Ekim ayında yemek ile konaklama hizmetleri fiyat artışlarında gözlenen gerilemelerin etkisi ile yıllık bazda gerileyerek yüzde 14 seviyesinde gerçekleşmiştir.

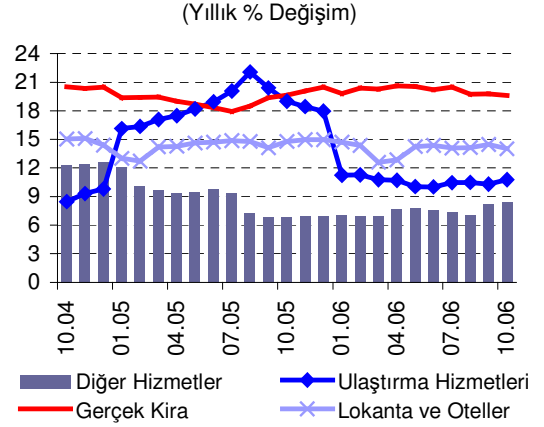
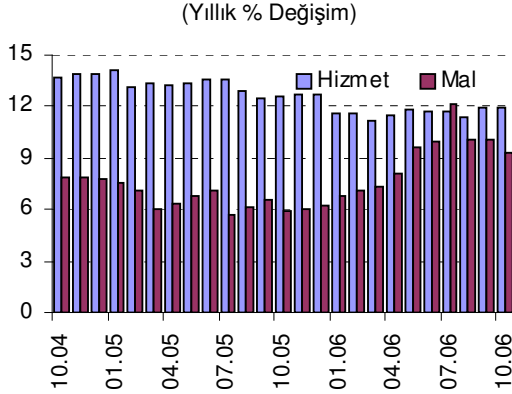
EKİM AYI FİYAT GELİŞMELERİ



Türkiye Cumhuriyet Merkez Bankası

6 Kasım 2006

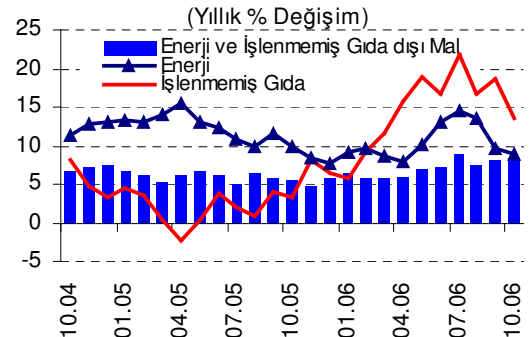
Ekim ayında mal grubu fiyatları yıllık artışı gerilemiştir. Hizmet fiyatları yıllık artış oranı ise, bir önceki aya kıyasla değişmemiştir. Yıllık bazda hizmet grubu enflasyonu incelendiğinde, bir önceki aya göre ulaştırma hizmetleri grubunda artış, lokanta ve oteller grubunda ise düşüş görülmektedir. Bunun yanında, kira ve diğer hizmetler grubu yıllık enflasyonlarında belirgin bir değişiklik görülmemektedir.

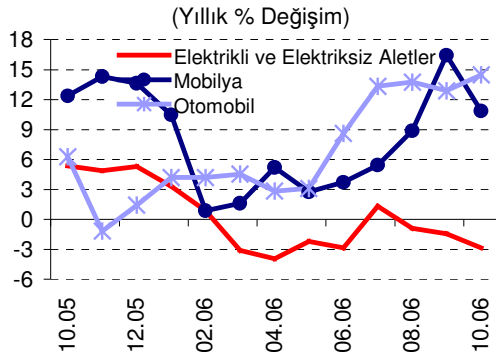


	Aylık Değişim		Yıllık Değişim	
	Ekim 2006	Ekim 2005	Ekim 2006	Ekim 2005
TUFE	1,27	1,79	9,98	7,52
1. Mallar	1,40	2,17	9,26	5,95
Enerji	0,40	1,20	8,87	9,96
İşlenmemiş Gıda	0,47	5,01	13,46	3,30
Enerji ve İşlenmemiş Gıda Dışı Mallar	2,00	1,77	8,31	5,38
Dayanıklı Mallar	-0,02	2,06	10,79	6,52
Altın Hariç Dayanıklı Mallar	0,24	1,55	6,05	7,60
Yarı Dayanıklı Mallar	3,03	2,84	6,99	6,62
Dayanısız Mallar	0,59	1,70	10,59	5,34
2. Hizmetler	0,94	0,95	11,95	12,57
Kira	1,66	1,78	19,62	19,64
Lokanta ve Oteller	1,21	1,63	14,01	14,78
Ulaştırma Hizmetleri	0,99	0,54	10,77	19,00
Diğer Hizmetler	0,50	0,35	8,39	6,85

Kaynak: TÜİK, TCMB

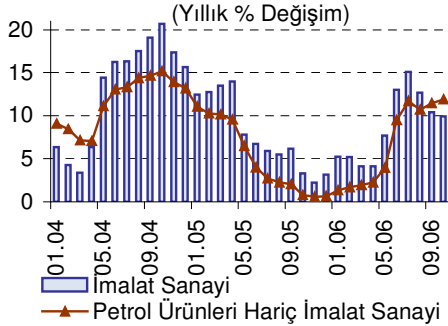
Mal grubu fiyatları incelendiğinde, işlenmemiş gıda fiyatlarındaki yıllık artışın belirgin bir biçimde gerilediği görülmektedir. Buna ek olarak, enerji grubunun yıllık enflasyon oranlarındaki düşüş Ekim ayında da sürmüştür. Enerji ve işlenmemiş gıda dışında kalan mal fiyatlarının yıllık artışı, giyim ve ayakkabı grubu fiyatlarındaki yüksek artışa bağlı olarak Ekim ayında da yükselmiştir.





Ekim ayı dayanıklı mal grubu fiyat gelişmeleri incelendiğinde, yıllık bazda otomobil dışında kalan tüm dayanıklı malların fiyat artış hızında düşüş gözlenmiştir. Önceki raporlarımızda, döviz kurundaki artışın dayanıklı mallar üzerindeki gecikmeli etkilerinin mobilya fiyatları dışında büyük ölçüde tamamlandığı vurgulanmıştı. Ekim ayında mobilya fiyatlarının aylık artış hızı oldukça yavaşlamış, yıllık bazda ise mobilya fiyatları artışı yaklaşık 5 puan gerilemiştir. Döviz kurunun gecikmeli etkilerinin gözlemlendiği diğer harcama grupları ise giyim ve ayakkabı grubu ile işlenmiş gıda ürünleridir. Ekim ayında, giyim grubu fiyat artışı beklentiler dahilinde gerçekleşmiş, işlenmiş gıda fiyatlarının aylık artış hızı ise yavaşlamıştır.

Ekim ayında yüzde 0,45 oranında artış gösteren ÜFE'ye sanayi sektörü 0,53 puan artırıcı yönde katkı sağlarken, tarım sektörü 0,08 puan azaltıcı yönde etki yapmıştır. Petrol fiyatlarında gözlenen düşüşlerin devam etmesiyle birlikte imalat sanayi fiyatlarında yüzde 0,07 oranında düşüş gerçekleşmiştir. Ekim ayında mevsimsel olarak artış eğilimine girmesi beklenen tarım fiyatlarının geçen aya göre yüzde 0,41 oranında gerilemesi dikkat çekmektedir.



İmalat sanayi fiyatlarında gözlenen gerilemede ağırlıklı olarak kok kömürü ve rafine edilmiş petrol ürünleri ve ana metal sanayi sektörlerindeki fiyat azalışlarının etkili olduğu görülmektedir. Öte yandan, petrol ürünlerinin etkisi dışlandığında, imalat sanayi fiyatlarında yüzde 0,80 oranında artış olduğu dikkat çekmektedir. Bu artışta, giyim eşyası, gıda ve mobilya imalatı sektörlerindeki fiyat artışlarının etkili olduğu gözlenmektedir. Petrol ürünleri fiyatlarındaki azalışların sürmesi neticesinde enerji fiyatları azalmaya devam etmektedir.

Türkiye Elektrik Ticaret Taahhüt Anonim Şirketi (TETAŞ) tarafından dağıtım şirketlerine uygulanan 1 Eylül-31 Aralık 2006 tarihleri arasında geçerli olacak fiyat tarifesinde, elektriğin fiyatında ortalama yüzde 23,9 oranında artışa gidilmiştir. Elektrik fiyatları üretici fiyatları endeksinde TETAŞ tarafından dağıtım şirketlerine uygulanan tarifeler üzerinden derlendiği için, ÜFE içindeki elektrik, gaz ve su kaleminde yüzde 11,97 oranında artış gözlenmektedir.

MIGS Sınıflamasına Göre ÜFE Gelişmeleri*

	Aylık Yüzde Değişim									
	Oca.06	Şub.06	Mar.06	Nis.06	May.06	Haz.06	Tem.06	Ağu.06	Eyl.06	Eki.06
Ara Malları Fiyatları	0,11	0,31	0,74	2,20	4,43	6,84	1,55	-0,46	0,62	0,37
Sermaye Malları Fiyatları	0,60	-0,09	0,23	0,24	2,19	4,66	-0,15	-0,17	0,28	0,91
Dayanıklı Tüketim Malları Fiyatları	1,90	-2,94	-0,13	1,00	0,73	8,46	4,16	1,97	-0,50	1,85
Dayanısız Tüketim Malları Fiyatları	0,71	0,05	0,16	0,30	-0,04	0,37	0,13	0,24	2,35	0,96
Enerji Fiyatları	8,36	1,32	0,32	6,87	6,70	9,65	4,11	-4,28	-8,60	-2,32

Kaynak: TÜİK, TCMB.

*2003 bazlı üretici fiyat endeksi, NACE (Nomenclature Generale des Activites Economique dans les Communautés Europeennes) sınıflamasında yayınlanmaktadır. Yukarıda tablodaki fiyatlar NACE sınıflamasından MIGS (Main Industrial Groupings) sınıflamasına geçiş anahtarları kullanılarak tarafımızca hesaplanmaktadır.

EKİM AYI FİYAT GELİŞMELERİ



Türkiye Cumhuriyet Merkez Bankası

6 Kasım 2006

...YAKLAŞAN GELİŞMELER...

- Son dönemdeki olumsuz hava koşulları, Kasım ayında işlenmemiş gıda fiyatlarını etkileyebilecektir.
- Giyim alt kaleminde yeni sezon artışlarının Kasım ayında da sürmesi beklenmektedir.
- Konutlarda kullanılan doğal gaz fiyatları Kasım ayı başında yüzde 5,8 oranında artmıştır.

...TABLolar

Ekim Ayı TÜFE ve Alt Kalemler (% Değişim)							
	Ağırlık	2006			2005		
		Aylık	Yıllık	Birikimli*	Aylık	Yıllık	Birikimli*
TÜFE	100	1,27	9,98	8,01	1,79	7,52	5,79
Gıda ve Alkolsüz İçecekler	27,68	0,76	10,81	7,59	2,25	3,75	1,87
Alkollü İçecekler ve Tütün	5,62	0,01	10,21	5,03	0,01	21,87	21,87
Giyim ve Ayakkabı	8,28	9,67	2,12	-0,78	7,25	1,50	-2,97
Konut	16,29	1,29	13,44	11,78	1,47	10,22	8,25
Ev Eşyası	6,89	0,36	9,73	7,68	1,87	5,70	4,27
Sağlık	2,54	0,21	7,94	7,73	0,15	0,09	-0,60
Ulaştırma	10,48	0,08	8,96	10,06	0,41	14,98	12,13
Haberleşme	4,55	-0,18	1,18	1,63	1,17	2,71	2,17
Eğlence ve Kültür	3,63	1,49	8,68	9,00	-0,60	4,53	6,94
Eğitim	2,41	-0,05	7,96	7,80	0,09	7,17	7,06
Lokanta ve Oteller	6,74	1,21	14,01	12,39	1,63	14,78	13,35
Çeşitli Mal ve Hizmetler	4,89	-0,06	15,30	11,56	1,70	5,96	5,00

Kaynak: TÜİK

Ekim Ayı ÜFE ve Alt Kalemler (% Değişim)							
	Ağırlık	2006			2005		
		Aylık	Yıllık	Birikimli*	Aylık	Yıllık	Birikimli*
ÜFE	100	0,45	10,94	12,04	0,68	2,57	3,69
Tarım	19,78	-0,41	7,75	3,73	1,86	1,93	-0,81
Sanayi	80,22	0,65	11,51	14,09	0,38	2,73	4,94
Madencilik	1,47	-2,94	9,66	13,61	0,16	9,98	13,58
İmalat	73,98	-0,07	9,93	12,67	0,38	3,29	5,72
Enerji	4,77	11,97	37,78	36,26	0,32	-8,21	-9,39

Kaynak: TÜİK

*Bir önceki yılın Aralık ayına göre yüzde değişim.

Bu rapor, fiyat istatistiklerinin Türkiye İstatistik Kurumu (TÜİK) tarafından yayımlanmasını izleyen iki iş günü içinde yayımlanmakta ve TCMB'nin bir önceki ayın enflasyon rakamlarına ilişkin ilk görüşlerini ifade etmekte olup, resmi fiyat istatistiklerinin açıklanması ile Para Politikası Kurulu toplantısı arasında geçen süre zarfında aylık enflasyon gelişmelerinin kamuoyu tarafından daha sağlıklı biçimde yorumlanmasına katkıda bulunmayı amaçlamaktadır.