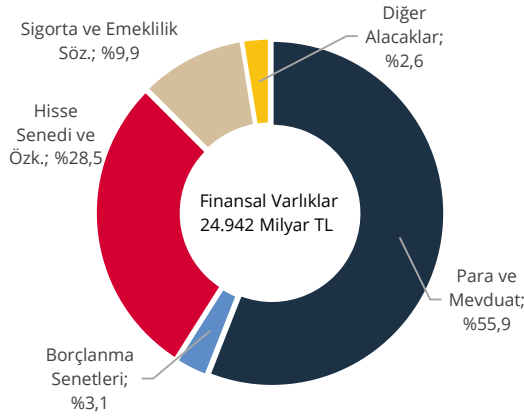


VI. Hanehalkı

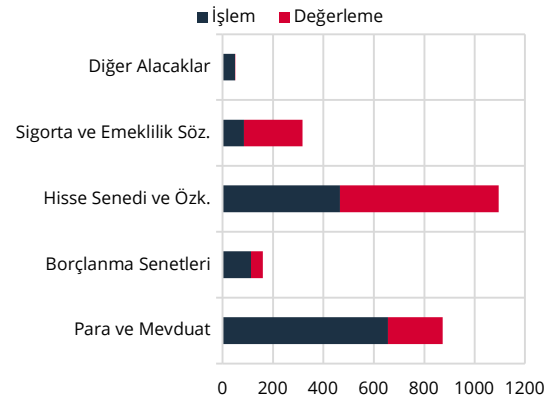
Hanehalkı finansal varlıkları 2025 yılı üçüncü çeyreklik döneminde bir önceki döneme göre 2.473 milyar TL artış göstererek 24.942 milyar TL düzeyine yükselmiştir (Grafik 24). İki çeyrek arasındaki artışın 1.343 milyar TL'si işlem, 1.130 milyar TL'si ise değerlendirme kaynaklıdır. Para ve mevduatlarda 656 milyar TL, yatırım fonlarında ise 401 milyar TL tutarında işlem kaynaklı artış gerçekleşirken, para ve mevduatlarda kur kaynaklı 217 milyar TL, hisse senedi ve özkaynaklarda fiyat kaynaklı 629 milyar TL değerlendirme bulunmaktadır (Grafik 25).

Grafik 24: Finansal Varlıkların Araç Dağılımı, Stok (%)



Kaynak: TCMB

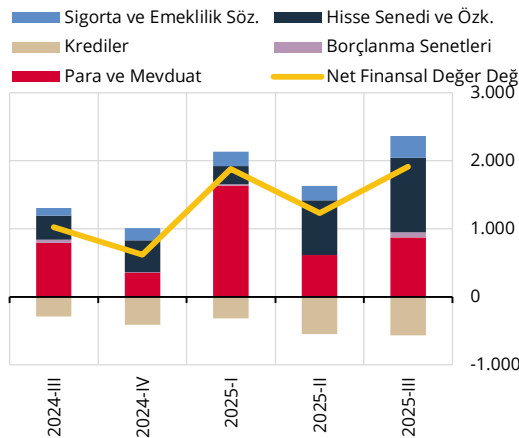
Grafik 25: Finansal Varlıklar, Akım (Milyar TL)



Kaynak: TCMB

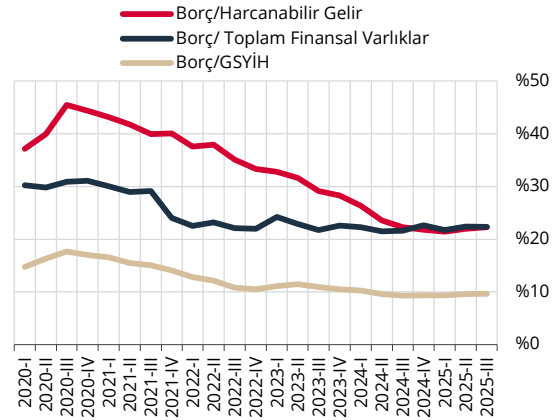
Hanehalkı yükümlülükleri aynı dönemde bir önceki döneme göre 560 milyar TL artış göstermiş, bu artışın tamamına yakını işlem kaynaklı olarak gerçekleşmiştir. Sonuç olarak sektörün net finansal pozisyonu, 2025 yılı üçüncü çeyreğinde para ve mevduatlar, hisse senedi ve özkaynaklar, borçlanma senetleri ile sigorta ve emeklilik sözleşmelerindeki artış kaynaklı 1.912 milyar TL artış göstermiştir (Grafik 26). Hanehalkı borçluluğuna ilişkin göstergelere bakıldığında; hanehalkı borcunun GSYİH'ye oranı (%9,7) ve borcun toplam finansal varlıklara oranı (%22), borcun harcanabilir gelire oranı ise %22 ile yatay seyrini korumuştur (Grafik 27).

Grafik 26: Hanehalkı Net Finansal Pozisyon Değişimi (Milyar TL)



Kaynak: TCMB

Grafik 27: Hanehalkı Borcu (%)



Kaynak: TCMB, TÜİK.