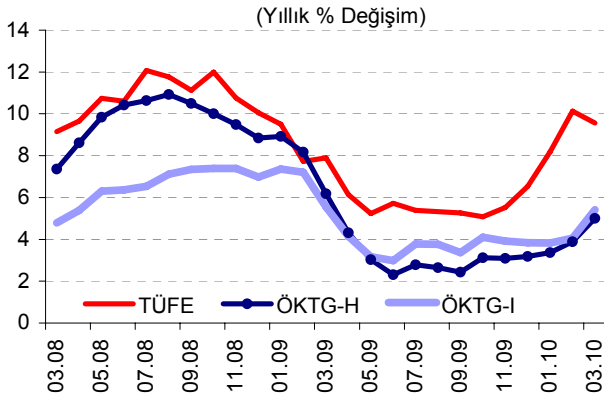


## ÖZET...

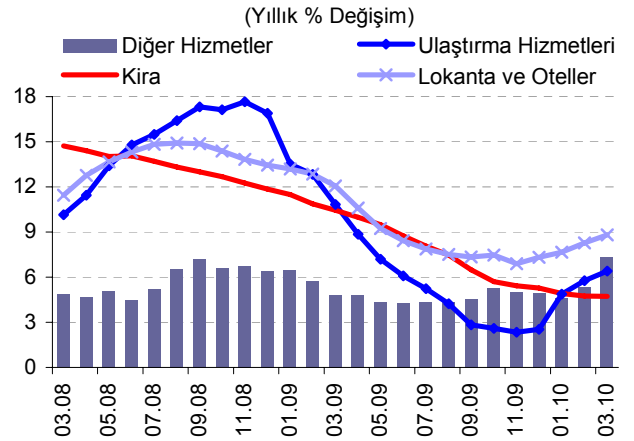
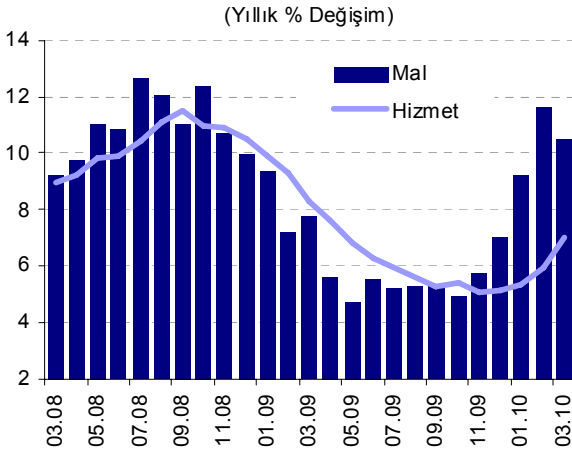
Mart ayında tüketici fiyatları yüzde 0,58 oranında yükselmiş ve yıllık enflasyon 0,57 puan düşerek yüzde 9,56 olmuştur. Şubat ayında olumsuz hava koşullarının etkisiyle belirgin şekilde artan sebze fiyatları Mart ayında beklendiği gibi kısmi bir düzeltme yapmıştır. Temel mal ve hizmet kalemlerinin yıllık fiyat artış oranlarındaki yükselişte geçtiğimiz yılın düşük bazının etkili olduğu görülmektedir. H ve I endeksi ile ölçülen temel enflasyon göstergeleri özellikle geçtiğimiz yıl yapılan vergi indirimlerinin oluşturduğu düşük bazın etkisiyle yükselmiştir. Hizmet fiyatlarında ise telefon görüşme ücretlerinde gözlenen artış belirleyici olmuştur. Enflasyonun, önümüzdeki aylarda dalgalı bir seyir izledikten sonra yılın son çeyreğinden itibaren geçici etkilerin ortadan kalkmasıyla tekrar düşüş sürecine girmesi beklenmektedir.

## ...DEĞERLENDİRMELER...



Mart ayında tüketici fiyatları yüzde 0,58 oranında yükselmiş, yıllık enflasyon 0,57 puan azalarak yüzde 9,56 olmuştur. Enerji, işlenmemiş gıda, alkollü içecekler ve tütün ürünleri ile altını dışlayan ÖKMG-H endeksinin yıllık artış oranı yüzde 5,01'e, bu endeksten işlenmiş gıda ürünleri çıkarılarak elde edilen ÖKMG-I göstergesinin yıllık artış oranı ise yüzde 5,41'e yükselmiştir. Bu yükselişlerde, geçtiğimiz yıl yapılan vergi indirimlerinin de etkisiyle ortaya çıkan düşük baz belirleyici olmuştur.

Mart ayında mal ve hizmet gruplarında fiyatlar sırasıyla yüzde 0,43 ve yüzde 1,03 oranında artmıştır. Böylelikle, yıllık enflasyon mal grubunda yüzde 10,47'ye gerilerken, hizmet grubunda yüzde 7,01'e yükselmiştir.



Son dönemde ulaştırma ve yemek hizmetlerinde gözlenen artışlarla yükselen hizmet grubu yıllık enflasyonu bu eğilimini Mart ayında da sürdürmüştür. Gıda ve enerji fiyatlarındaki yükselişin birikimli etkisinin grup fiyatları üzerinde belirginleştiği görülmektedir. Bunlara ek olarak, Mart ayında sabit telefon görüşme ücretlerinde yapılan artış, hizmet grubu enflasyonunu yaklaşık 0,6 puan yükseltmiştir. Diğer taraftan, kira kaleminin yıllık artış oranındaki gerileme eğilimi yavaşlamakla birlikte bu dönemde de sürmüştür.

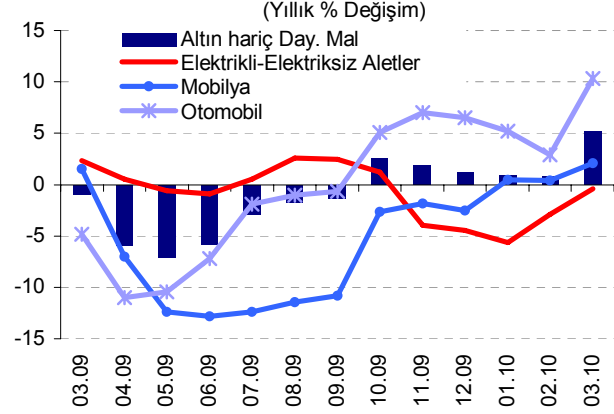
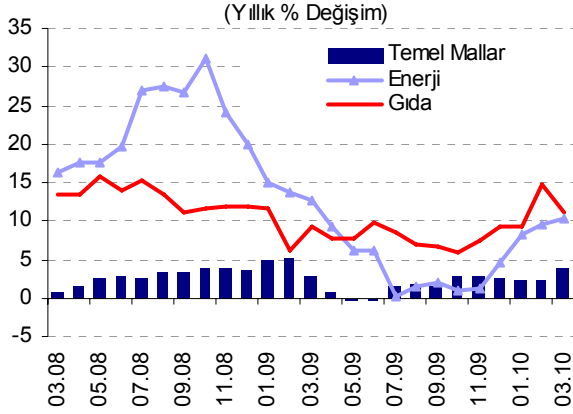
# MART AYI FİYAT GELİŞMELERİ



Türkiye Cumhuriyet Merkez Bankası

6 Nisan 2010

Enerji fiyatları Mart ayında akaryakıt fiyatları ve su tarifelerindeki artışların etkisiyle yüzde 0,56 oranında yükselmiştir. Bunun yanında, tüp gaz ve katı yakıt fiyatlarında sınırlı düşüşler gözlenmiştir. Grup yıllık enflasyonu ise bir önceki yıldaki düşük bazın da etkisiyle 0,66 puan yükselerek yüzde 10,26 olmuştur. Grup yıllık enflasyonunun, baz etkisi nedeniyle önümüzdeki aylarda yükselmeye devam edeceği tahmin edilmektedir.



Temel mallarda (gıda, enerji, alkollü içecekler ve tütün ile altın dışında kalan mallar) yıllık enflasyon yaklaşık 1,6 puan artışla yüzde 3,79 olurken, bu artışın büyük bir kısmı 2009 yılında dayanıklı mallar üzerinde uygulanan vergi indirimlerinin oluşturduğu baz etkisinden kaynaklanmıştır. Ayrıca, giyim grubu yıllık enflasyonu 2009 yılı Kasım ayından itibaren girdiği yükseliş eğilimini bu ay da sürdürmüştü ve yüzde 4,44'e ulaşmıştır.

	Aylık Yüzde Değişim		Yıllık Yüzde Değişim	
	Mart 2010	Mart 2009	Mart 2010	Mart 2009
TÜFE	0,58	1,10	9,56	7,89
<b>1. Mallar</b>	<b>0,43</b>	<b>1,49</b>	<b>10,47</b>	<b>7,75</b>
Enerji	0,56	-0,04	10,26	12,59
İşlenmemiş Gıda	0,97	8,58	19,47	10,20
İşlenmiş Gıda	0,28	-0,08	3,95	8,30
Enerji ve Gıda Dışı Mallar	0,19	-0,01	10,15	4,23
Temel Mallar	0,13	-1,44	3,79	2,72
Dayanıkları Mallar	0,47	-3,30	5,41	1,75
Altın Hariç Dayanıkları Mallar	0,23	-3,95	5,17	-0,95
Yarı Dayanıkları Mallar	0,50	0,08	7,52	9,02
Dayanıksız Mallar	0,37	3,92	13,94	8,72
<b>2. Hizmetler</b>	<b>1,03</b>	<b>-0,01</b>	<b>7,01</b>	<b>8,29</b>
Kira	0,28	0,32	4,72	10,45
Lokanta ve Oteller	0,98	0,50	8,80	12,07
Ulaştırma Hizmetleri	0,30	-0,32	6,41	10,83
Diğer Hizmetler	1,61	-0,27	7,36	4,78

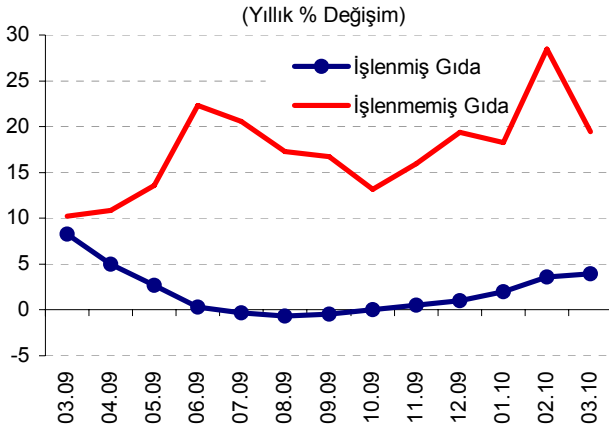
Kaynak: TÜİK, TCMB.

# MART AYI FİYAT GELİŞMELERİ



Türkiye Cumhuriyet Merkez Bankası

6 Nisan 2010

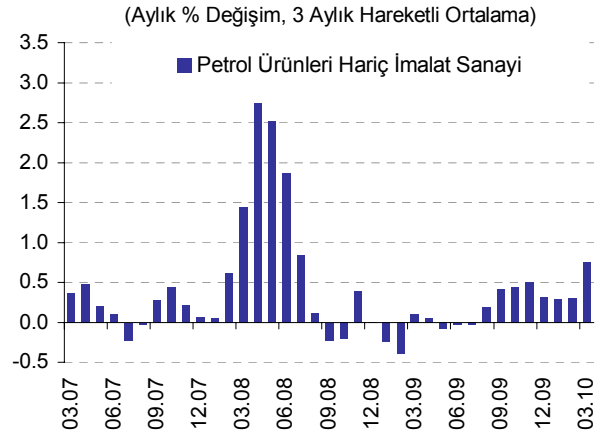
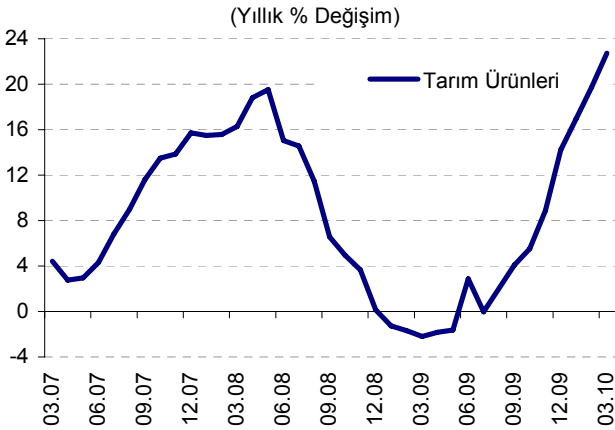


İşlenmemiş gıda fiyatları yıllık artış oranı, Mart ayında temelde sebze fiyatlarındaki düzeltmeyle 9 puan azalarak yüzde 19,5 seviyesine gerilemiştir. Öte yandan, kırmızı et fiyatlarındaki artış eğilimi yavaşlamakla birlikte sürmüştür. Bu gelişmenin işlenmiş et ürünleri fiyatlarına süregelen yansımalarıyla, işlenmiş gıda ürünleri yıllık enflasyonunda yükseliş eğilimi devam etmiştir. Son sekiz aydır belirgin bir artış eğiliminde olan peynir ve diğer süt ürünleri fiyatlarının Mart ayında yerini azalışa bırakması ise olumlu bir gelişme olarak belirmiştir. Bu gelişmeler sonucunda, gıda ve alkolsüz içecekler grubu yıllık enflasyonu yüzde 11,21'e gerilemiştir.

## ...ÜFE...

Üretici fiyatları Mart ayında yüzde 1,94 oranında artmış, böylelikle yıllık enflasyon yüzde 8,58'e yükselmiştir. Tarım fiyatları aylık bazda yüzde 2,79 oranında artarken, grup yıllık enflasyonundaki artış sürmüştür. Bu artışta, bitkisel ürünler, meyve-sebze fiyatları ile canlı hayvan ve hayvansal ürün fiyatlarındaki yükselişler belirleyici olmuştur.

Mart ayında imalat sanayi fiyatları emtia (özellikle metal fiyatları) ve döviz kuru gelişmeleri paralelinde yüzde 1,91 oranında yükselirken, petrol ve ana metal hariç imalat sanayi fiyatlarındaki artış yüzde 0,86 olmuştur.



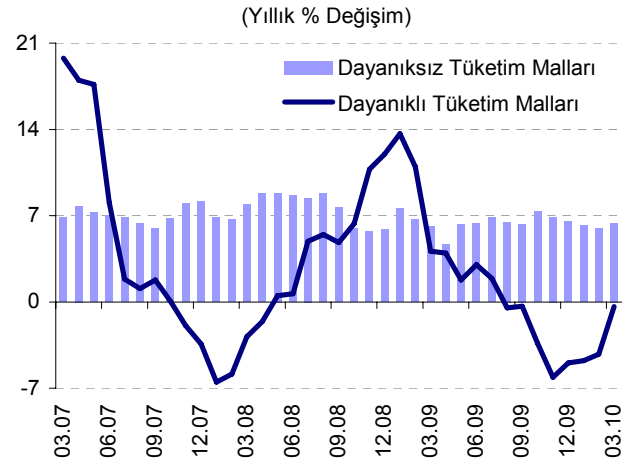
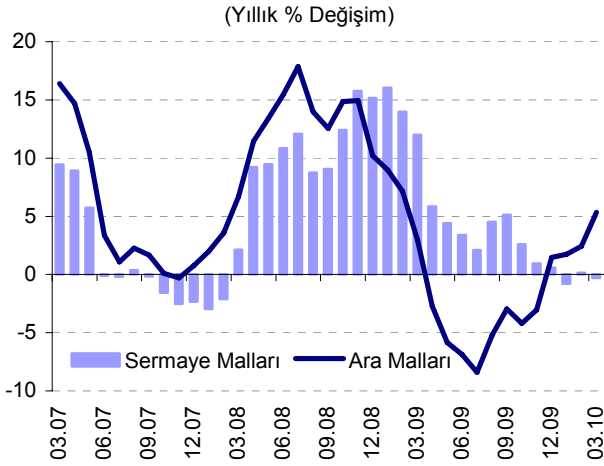
Mart ayında, ara malları fiyatları başta demir imalatı olmak üzere ana metal imalatı fiyatları kaynaklı olarak yüzde 3,06 oranında artmıştır. Sermaye malları fiyatları ise metal yapı malzemeleri fiyatlarındaki artışla yüzde 0,59 oranında yükselmiştir. Dayanıklı tüketim malları fiyatları bir önceki yıla kıyasla düşük seviyelerini sürdürürken, dayanıksız tüketim malları fiyatları et ve et ürünleri imalatı fiyatlarında devam eden yükselişlerle artmıştır. Mart ayında, enerji fiyatları yükselirken, bu gelişmede rafine edilmiş petrol ürünleri imalatı fiyatları belirleyici olmuştur. Yıllık enflasyon ise sermaye mallarında sınırlı bir oranda gerilerken, diğer alt gruplarda yükselmiştir. Özetle, üretici fiyat gelişmeleri maliyet yönlü baskıların arttığına işaret etmektedir.

# MART AYI FİYAT GELİŞMELERİ



Türkiye Cumhuriyet Merkez Bankası

6 Nisan 2010



## MİGS Sınıflamasına Göre ÜFE Gelişmeleri

### Aylık Yüzde Değişim

	Mar.09	Nis.09	May.09	Haz.09	Tem.09	Ağu.09	Eyl.09	Ekm.09	Kas.09	Ara.09	Oca.10	Şub.10	Mar.10	Yıllık
Ara Malları	0,21	-0,89	-1,24	0,54	-0,23	0,81	1,16	-0,41	0,63	0,89	0,28	0,66	3,06	5,33
Sermaye Malları	1,04	0,83	-1,75	-0,66	-0,42	-0,24	0,61	0,03	0,67	-0,15	-0,16	0,36	0,59	-0,30
Dayanıklı Tüketim Malları	-3,60	0,60	0,45	0,90	1,03	-0,85	-0,26	-1,63	-0,01	0,43	-0,36	-0,92	0,28	-0,38
Dayanısız Tüketim Malları	0,29	0,75	1,19	0,06	0,40	0,13	0,91	1,23	0,20	-0,02	0,12	0,54	0,73	6,41
Enerji	1,23	0,34	-3,31	3,51	-1,36	1,54	-0,54	-0,12	4,31	0,25	0,54	4,88	1,99	12,37

Kaynak: TÜİK, TCMB.

## ...TABLOLAR

Mart Ayı TÜFE ve Alt Kalemler (Yüzde Değişim)					
	Ağırlık	2010		2009	
		Aylık	Yıllık	Aylık	Yıllık
TÜFE	100	0,58	9,56	1,10	7,89
Gıda ve Alkolsüz İçecekler	27,60	0,62	11,21	3,91	9,18
Alkollü İçecekler ve Tütün	5,31	0,01	43,03	6,90	7,12
Giyim ve Ayakkabı	7,30	0,69	4,44	0,07	0,36
Konut	16,83	0,20	4,92	-0,12	16,46
Ev Eşyası	6,78	-0,45	0,19	-1,44	4,64
Sağlık	2,55	0,04	1,89	0,02	1,95
Ulaştırma	13,90	0,73	12,72	-1,99	-0,45
Haberleşme	4,94	3,14	7,47	-0,56	3,11
Eğlence ve Kültür	2,83	0,69	7,16	-0,17	8,32
Eğitim	2,48	0,36	6,19	0,10	6,65
Lokanta ve Oteller	5,51	0,98	8,80	0,50	12,07
Çeşitli Mal ve Hizmetler	3,97	0,70	6,35	1,33	13,26

Kaynak: TÜİK.

Mart Ayı ÜFE ve Alt Kalemler (Yüzde Değişim)					
	Ağırlık	2010		2009	
		Aylık	Yıllık	Aylık	Yıllık
ÜFE	100	1,94	8,58	0,29	3,46
Tarım	17,07	2,79	22,72	0,29	-2,21
Sanayi	82,93	1,76	5,69	0,29	4,84
Madencilik	2,62	-0,54	8,82	1,25	15,58
İmalat	72,95	1,91	7,32	0,20	1,13
Elektrik, Gaz ve Su	7,36	1,11	-14,14	0,92	50,90

Kaynak: TÜİK.

Bu rapor, fiyat istatistiklerinin Türkiye İstatistik Kurumu (TÜİK) tarafından yayımlanmasını izleyen iş günü içinde yayımlanmakta ve TCMB'nin bir önceki ayın enflasyon rakamlarına ilişkin ilk görüşlerini ifade etmekte olup, resmi fiyat istatistiklerinin açıklanması ile Para Politikası Kurulu toplantısı arasında geçen süre zarfında aylık enflasyon gelişmelerinin kamuoyu tarafından daha sağlıklı biçimde yorumlanmasına katkıda bulunmayı amaçlamaktadır.