


Kasım Ayı
Finansal Kesim Dışındaki Firmaların
Döviz Varlık ve Yükümlülükleri

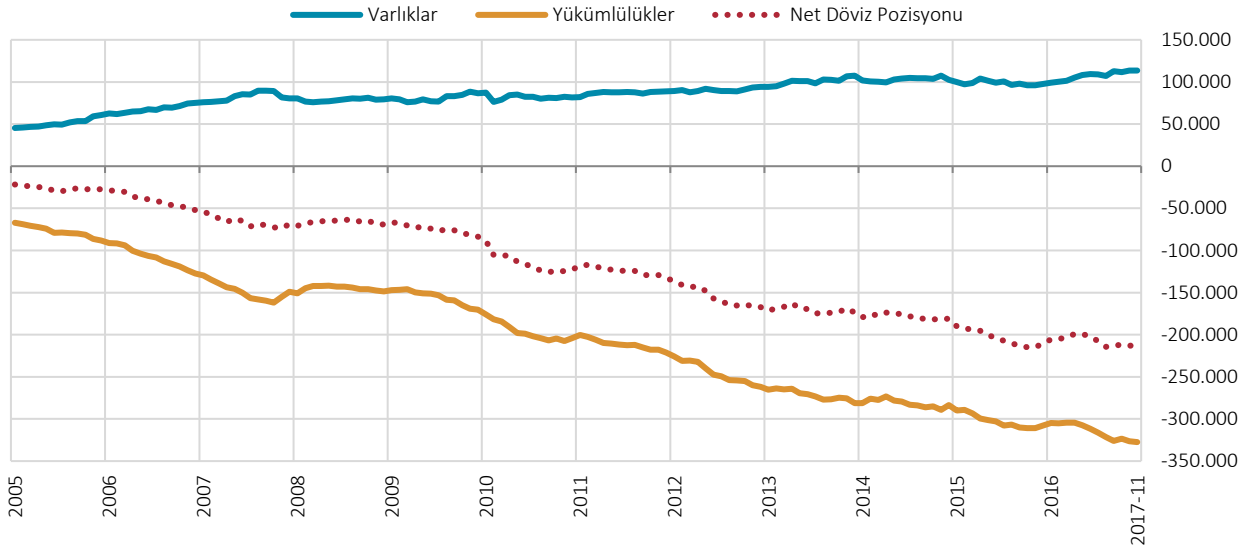
2 Şubat 2018



Değerlendirmeler

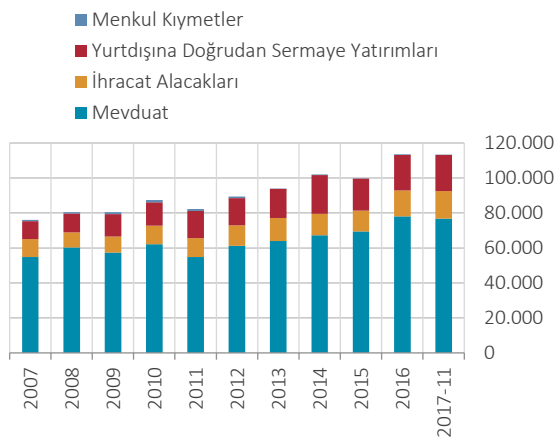
Kasım 2017 dönemine ait Finansal Kesim Dışındaki Firmaların Döviz Varlık ve Yükümlülükleri Tablosu değerlendirildiğinde; Ekim 2017 değerlerine göre varlıklar 80 milyon ABD doları azalırken, yükümlülükler 912 milyon ABD doları artmıştır. Net Döviz Pozisyon Açığı ise 214.008 milyon ABD doları olarak gerçekleşmiş ve Ekim 2017 dönemine göre 992 milyon ABD doları artmıştır (Grafik 1).

Grafik 1. Net Döviz Pozisyonu - Varlık ve Yükümlülükler (Milyon ABD Doları)

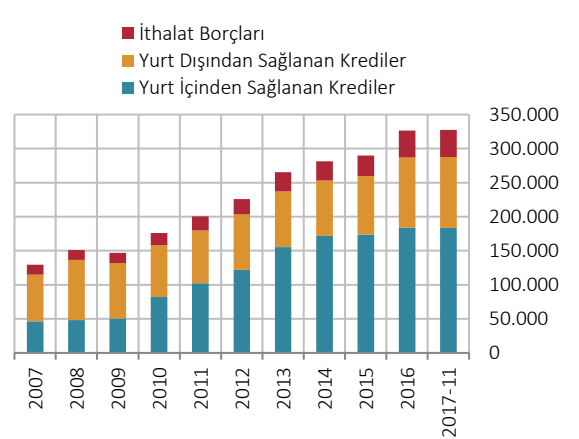


Kasım 2017 dönemi varlık dağılımı incelendiğinde; bir önceki aya göre yurtiçi bankalardaki mevduat 1.288 milyon ABD doları azalırken, yurtdışına doğrudan sermaye yatırımları ve ihracat alacakları sırasıyla 250 milyon ABD doları ve 952 milyon ABD doları artmış ve sonuç olarak varlıklar 80 milyon ABD doları azalmıştır (Grafik 2). Yükümlülük dağılımında ise; bir önceki aya göre yurtiçinden sağlanan nakdi krediler 704 milyon ABD doları azalırken, yurtdışından sağlanan nakdi krediler ile ithalat borçları sırasıyla 1.439 milyon ABD doları ve 177 milyon ABD doları artmış ve bunlara bağlı olarak yükümlülükler 912 milyon ABD doları artmıştır (Grafik 3).

Grafik 2. Varlık Dağılımı (Milyon ABD Doları)

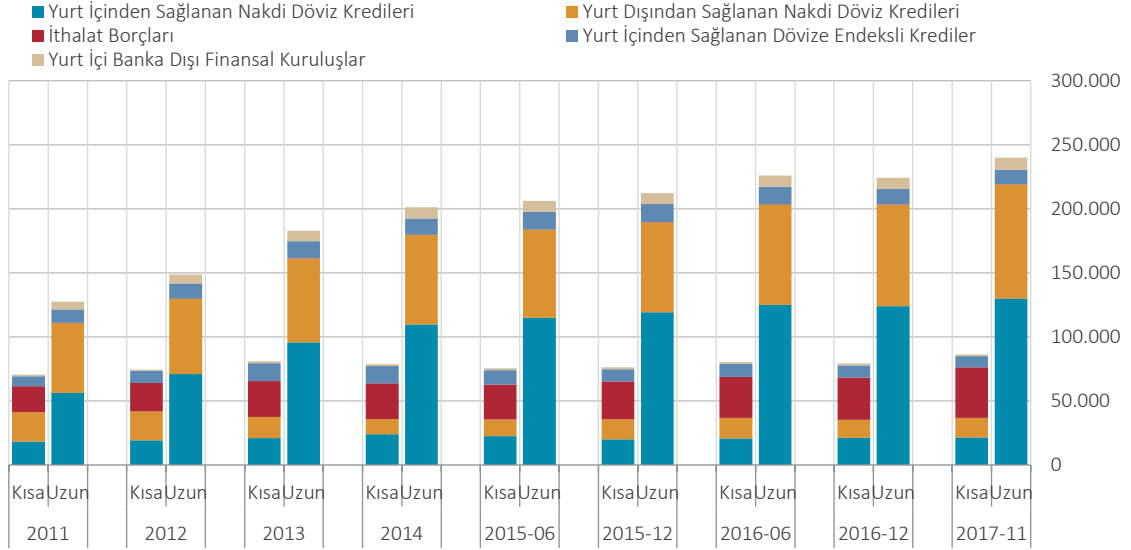


Grafik 3. Yükümlülük Dağılımı (Milyon ABD Doları)



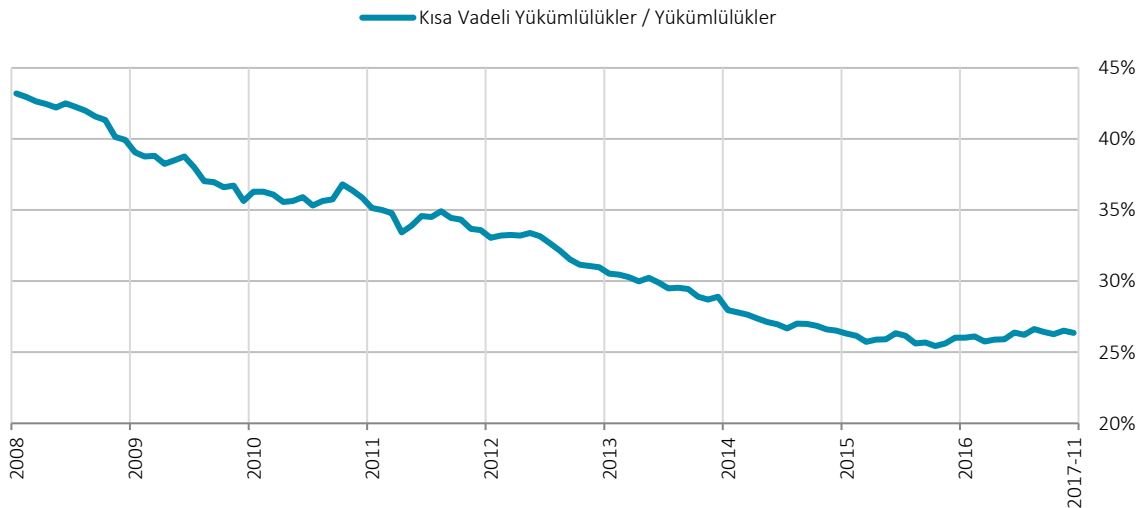
Yükümlülüklerin vade yapısına bakıldığında; Kasım 2017 döneminde yurtiçinden sağlanan kısa vadeli kredilerin Ekim 2017 dönemine göre 272 milyon ABD doları, uzun vadeli olanların ise 461 milyon ABD doları azaldığı görülmektedir. Yurtdışından sağlanan kredilerde ise kısa vadeli olanlar 10 milyon ABD doları azalırken, uzun vadeli krediler 1.623 milyon ABD doları artmıştır (Grafik 4).

Grafik 4. Yükümlülükler Vade Dağılımı (Milyon ABD Doları)



Kasım 2017 döneminde kısa vadeli varlıklar 92.882 milyon ABD doları iken, kısa vadeli yükümlülükler 86.298 milyon ABD doları olarak gerçekleşmiştir. Kısa Vadeli Net Döviz Pozisyon Fazlası ise 6.584 milyon ABD doları gerçekleşerek Ekim 2017 dönemine göre 48 milyon ABD doları azalmıştır. Kısa vadeli yükümlülüklerin toplam yükümlülükler içindeki payı yüzde 26 düzeyindedir (Grafik 5).

Grafik 5. Kısa Vadeli Yükümlülüklerin Toplam Yükümlülükler İçindeki Payı



Not: 2017 yılı Kasım dönemi Finansal Kesim Dışındaki Firmaların Döviz Varlık ve Yükümlülüklerine ilişkin tablo değerlendirilirken, yurtdışı bankalarda tutulan mevduat ve banka dışı finansal kuruluşlar tarafından kullanılan kredi verilerinin Eylül ayı itibarıyla, diğer verilerin ise Kasım ayı itibarıyla güncel olduğu göz önünde bulundurulmalıdır.