

# TÜRKİYE DIŞ BORÇ İSTATİSTİKLERİ GELİŞMELERİ

VERİ YÖNETİŞİMİ VE İSTATİSTİK GENEL MÜDÜRLÜĞÜ  
ÖDEMELER DENGESİ MÜDÜRLÜĞÜ

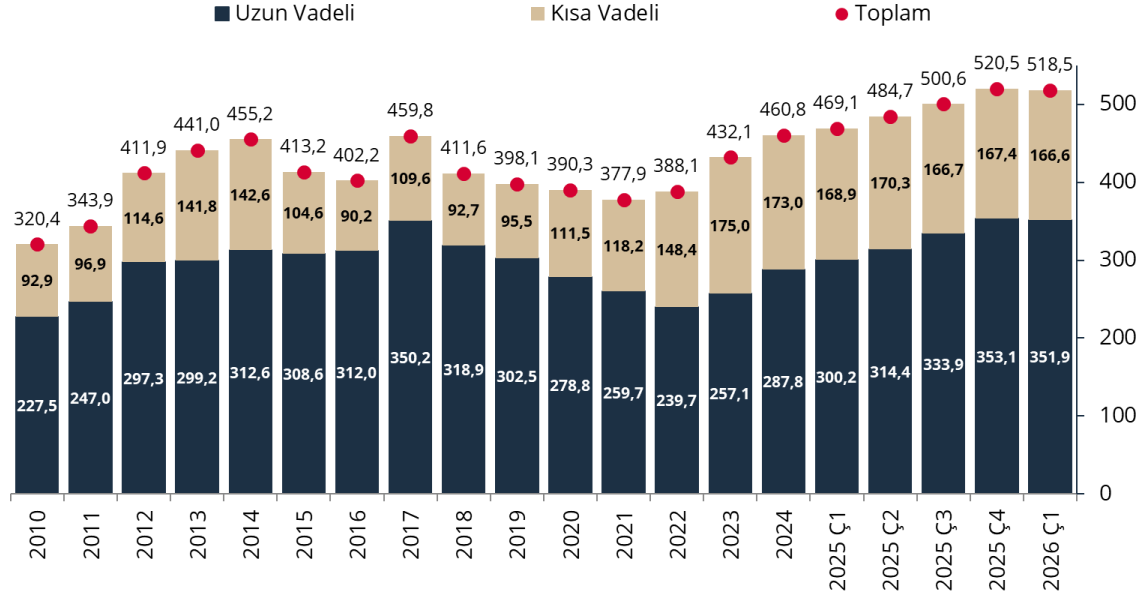
2026 I. ÇEYREK



## Türkiye Dış Borç İstatistikleri, 2026 Yılı I. Çeyrek

2026 yılı birinci çeyrek itibarıyla toplam brüt dış borç stoku, bir önceki çeyreğe göre %0,4 azalarak 518,5 milyar ABD doları seviyesinde gerçekleşmiştir. Aynı dönemde kısa vadeli dış borçlar %0,5 azalarak 166,6 milyar ABD doları, uzun vadeli dış borçlar ise %0,3 azalarak 351,9 milyar ABD doları olmuştur.

**Grafik 1: Türkiye Brüt Dış Borç Stoku (Milyar ABD Doları)**



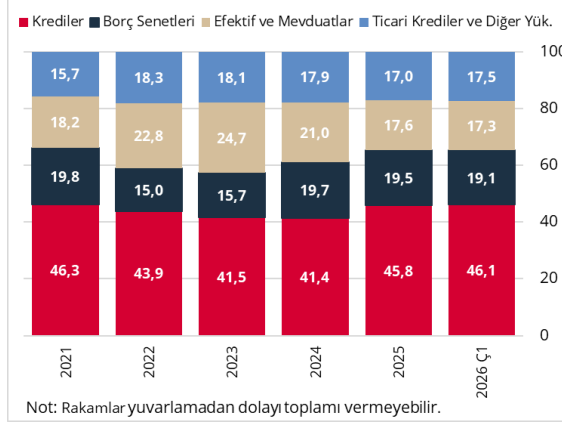
Alt sektörler itibarıyla bir önceki çeyreğe kıyasla; kamu sektörü borcu %3,3 azalarak 192,2 milyar ABD doları, özel sektör borcu %1,8 artarak 302,1 milyar ABD doları, TCMB'nin dış yükümlülükleri ise %2,9 azalarak 24,3 milyar ABD doları seviyesinde gerçekleşmiştir.

**Tablo 1: Türkiye Brüt Dış Borç Stoku, Vade ve Borçlu Dağılımı (Milyon ABD Doları)**

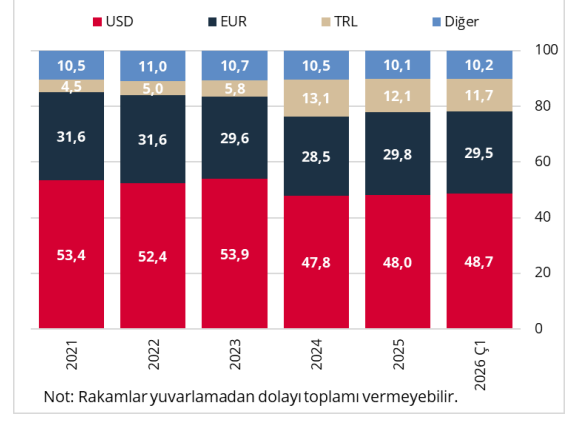
			Bir önceki çeyreğe göre	
	2025-Ç4	2026-Ç1	Miktar Değişim	% Değişim
<b>TOPLAM</b>	<b>520.482</b>	<b>518.506</b>	<b>-1.976</b>	<b>-0,4</b>
<b>Kısa Vade</b>	<b>167.388</b>	<b>166.582</b>	<b>-806</b>	<b>-0,5</b>
<b>Uzun Vade</b>	<b>353.094</b>	<b>351.924</b>	<b>-1.170</b>	<b>-0,3</b>
<b>KAMU</b>	<b>198.790</b>	<b>192.156</b>	<b>-6.634</b>	<b>-3,3</b>
Kısa Vade	38.343	36.408	-1.935	-5,0
Uzun Vade	160.447	155.748	-4.699	-2,9
<b>TCMB</b>	<b>24.965</b>	<b>24.252</b>	<b>-713</b>	<b>-2,9</b>
Kısa Vade	24.965	24.252	-713	-2,9
Uzun Vade	0	0	0	
<b>ÖZEL</b>	<b>296.727</b>	<b>302.098</b>	<b>5.371</b>	<b>1,8</b>
Kısa Vade	104.080	105.922	1.842	1,8
Uzun Vade	192.647	196.176	3.529	1,8

Dış borç stokunun enstrüman dağılımında en büyük pay %46,1 ile kredilere aittir. Kredileri %19,1 ile borç senetleri, %17,5 ile ticari krediler ve diğer yükümlülükler izlemektedir. Para birimi dağılımı bakımından ise, dış borcun %48,7'si ABD doları, %29,5'i euro, %11,7'si Türk lirası ve %10,2'sini ise diğer para birimleri oluşturmaktadır.

**Grafik 2: Türkiye Brüt Dış Borç Stokunun Enstrüman Dağılımı (Yüzde pay)**



**Grafik 3: Türkiye Brüt Dış Borç Stokunun Para Birimi Dağılımı (Yüzde pay)**



**Kredi ve borç senetlerinin ödeme projeksiyonlarına göre, anapara geri ödemelerinin 24 ay ve üzeri vadede yoğunlaştığı görülmektedir.** Buna karşılık 13-24 ay aralığında anapara geri ödemeleri görece sınırlı kalırken, kısa vadede (0-12 ay) daha çok özel sektör kredilerinden kaynaklanan bir ödeme profili görülmektedir.

**Grafik 4: Kredi ve Borç Senetleri Anapara ve Faiz Ödeme Projeksiyonları (Milyon ABD Doları)**

