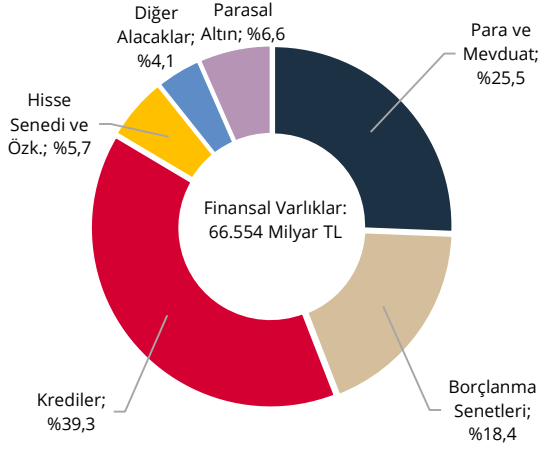


III. Finansal Kuruluşlar

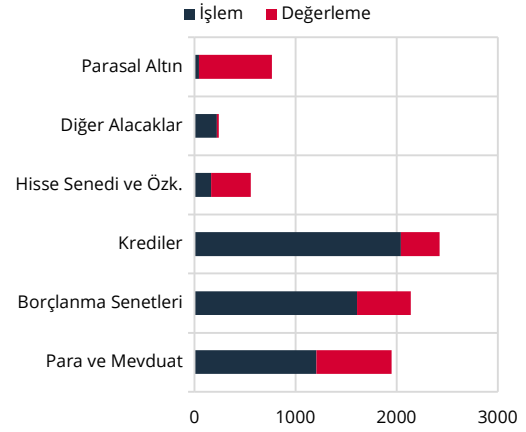
Finansal kuruluşların finansal varlıkları 2025 yılı üçüncü çeyreklik döneminde bir önceki döneme göre 8.156 milyar TL artış göstermiş ve 66.554 milyar TL olmuştur (Grafik 10). Söz konusu artış 5.363 milyar TL işlem ile 2.793 milyar TL değerlemeden kaynaklanmıştır (Grafik 11).

Grafik 10: Finansal Varlıkların Araç Dağılımı, Stok (%)



Kaynak: TCMB

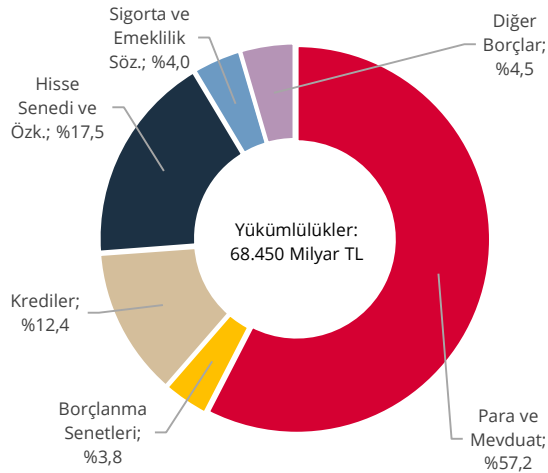
Grafik 11: Finansal Varlıklar, Akım (Milyar TL)



Kaynak: TCMB

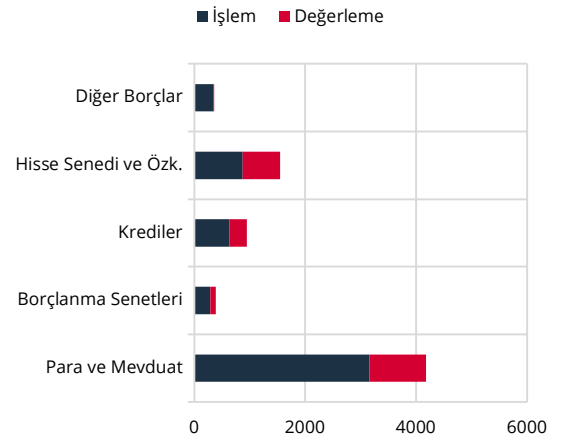
Finansal kuruluşların yükümlülükleri ise aynı dönemde 7.744 milyar TL artış göstermiş olup, 68.450 milyar TL düzeyine yükselmiştir (Grafik 12). Bu artışın 5.372 milyar TL'si işlem, 2.371 milyar TL'si ise değerlendirilmiştir (Grafik 13).

Grafik 12: Yükümlülüklerin Araç Dağılımı, Stok (%)



Kaynak: TCMB

Grafik 13: Yükümlülükler, Akım (Milyar TL)



Kaynak: TCMB