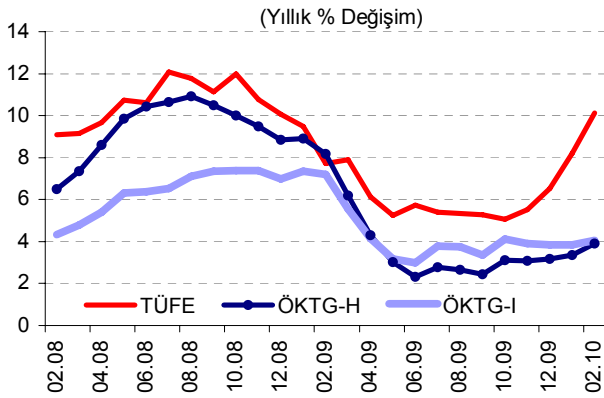


ÖZET...

Şubat ayında tüketici fiyatları yüzde 1,45 oranında yükselmiş ve yıllık enflasyon 1,94 puan artarak yüzde 10,13 olmuştur. Daha önceki raporlarda da öngörüldüğü gibi bu yükseliş, işlenmemiş gıda fiyatları, vergi ayarlamaları ile geçtiğimiz yılın aynı ayındaki düşük baz gibi geçici unsurlardan kaynaklanmış, fiyatlama davranışlarında genele yayılan bir bozulma görülmemiştir. Nitekim, Şubat ayında gıda ve tütün ana harcama gruplarındaki fiyat artışlarının aylık tüketici enflasyonuna katkısı 1,62 puan olurken, bu grupların dışında kalan mal ve hizmetlerdeki fiyat değişimlerinin geçmiş yıl ortalamalarına yakın seyrettiği görülmüştür. Şubat ayında olumsuz hava koşullarının etkisiyle önemli ölçüde artan sebze fiyatlarının Mart ayında kısmi bir düzeltme yapması beklenmektedir. Enflasyondaki asıl düşüşün ise yılın son ayları ile 2011 yılının ilk aylarında gerçekleşeceği tahmin edilmektedir.

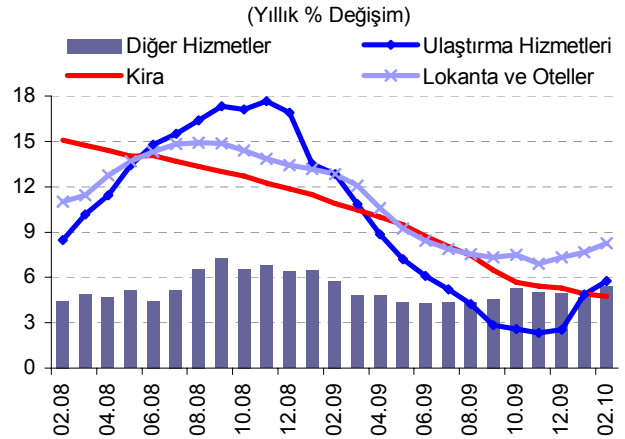
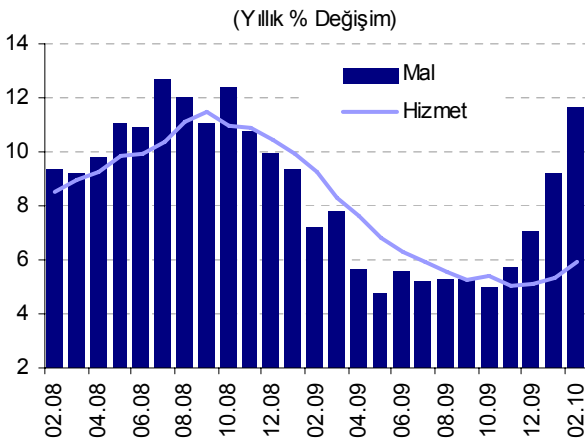
...DEĞERLENDİRMELER...



Şubat ayında tüketici fiyatları yüzde 1,45 oranında yükselmiş, yıllık enflasyon 1,94 puan artarak yüzde 10,13 olmuştur. Enerji, işlenmemiş gıda, alkollü içecekler ve tütün ürünleri ile altını dışlayan ÖKTG-H endeksinin yıllık artış oranı yüzde 3,89 düzeyinde gerçekleşmiştir. Bu endeksten işlenmiş gıda ürünleri çıkarılarak elde edilen ÖKTG-I göstergesinin yıllık artış oranı ise bir önceki aya kıyasla sınırlı bir artışla yüzde 4,05 olmuştur.

Geçtiğimiz yıl küresel krizin etkilerinin belirginleşmesiyle toplam talepte gözlenen keskin düşüş ile iç talebi canlandırmak amacıyla bazı ürünlerde uygulanan vergi indirimleri, yılın ilk yarısında temel (çekirdek) fiyat göstergelerinin değişim oranlarının tarihsel olarak düşük düzeylerde gerçekleşmesine neden olmuştu. Bu doğrultuda, temel enflasyon göstergelerinin de baz etkisi nedeniyle yıl ortasına kadar sınırlı bir artış göstereceği, ancak yıl boyunca hedefin altında seyretmeye devam edeceği öngörülmektedir.

Şubat ayında mal ve hizmet gruplarında fiyatlar sırasıyla yüzde 1,79 ve yüzde 0,48 oranında yükselmiştir. Böylelikle, yıllık enflasyon mal grubunda yüzde 11,64, hizmet grubunda ise yüzde 5,91 olarak gerçekleşmiştir.



ŞUBAT AYI FİYAT GELİŞMELERİ

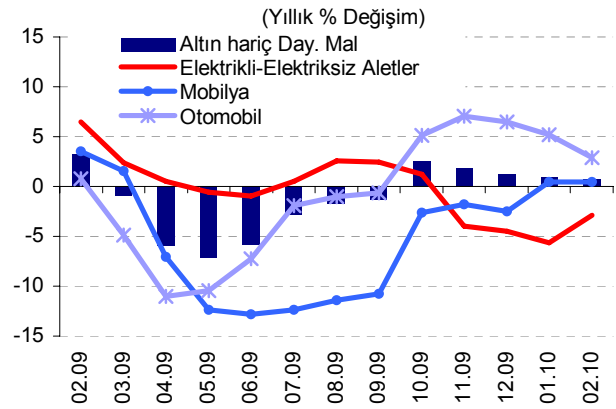
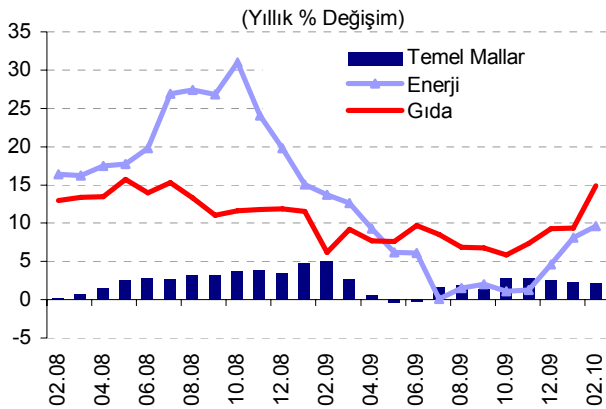


Türkiye Cumhuriyet Merkez Bankası

4 Mart 2010

Hizmet grubu yıllık enflasyonu, geçen yıldaki düşük bazın yanı sıra ulaştırma ve yemek hizmetleri fiyatlarında gözlenen artışların da etkisiyle Şubat ayında yükselmiştir. Enerji ve gıda fiyatlarında son dönemdeki artışların söz konusu yükselişte etkili olduğu gözlenmektedir. Diğer taraftan, kira kaleminin yıllık artış oranındaki istikrarlı azalış eğilimi bu dönemde de sürmüştür.

Enerji grubu fiyatları Şubat ayında tüp gaz ve oto gaz fiyatlarında gözlenen artışlar ile yüzde 0,53 oranında yükselmiştir. Grup yıllık enflasyonu ise bu artışlar ve geçen yılın aynı döneminde doğalgaz tarifelerindeki yüksek oranlı indirimin oluşturduğu düşük baz nedeniyle, 1,47 puan artarak yüzde 9,60'a ulaşmıştır. Önümüzdeki aylarda da grup yıllık enflasyonunun baz etkisi ile yükselmeye devam edeceği tahmin edilmektedir.



Ocak ayında tütün ürünlerinde yapılan vergi ayarlamalarının Şubat ayına yansımalarıyla birlikte alkollü içecekler ve tütün ürünleri grubu fiyatları yüzde 3,72 oranında artmıştır. Geçen ay öngörüldüğü gibi bu artış Şubat ayı enflasyonuna 0,2 puan katkı yapmıştır.

Temel mallarda (gıda, enerji, alkollü içecekler ve tütün ile altın dışında kalan mallar) ise yıllık enflasyon sınırlı bir azalışla yüzde 2,17 olmuştur. Giyim grubunda Şubat ayı indirimleri geçen seneye kıyasla daha düşük bir oranda gerçekleşirken, dayanıklı tüketim malı (altın hariç) yıllık enflasyonundaki yavaşlama eğilimi sürmüştür.

	Aylık Yüzde Değişim		Yıllık Yüzde Değişim	
	Şubat 2010	Şubat 2009	Şubat 2010	Şubat 2009
TÜFE	1,45	-0,34	10,13	7,73
1. Mallar	1,79	-0,44	11,64	7,21
Enerji	0,53	-0,82	9,60	13,74
İşlenmemiş Gıda	9,55	0,85	28,47	0,63
İşlenmiş Gıda	0,90	-0,68	3,58	11,49
Enerji ve Gıda Dışı Mallar	-0,42	-0,68	9,93	5,20
Temel Mallar	-1,49	-1,36	2,17	5,05
Dayanıklı Mallar	0,05	1,40	1,45	6,10
Altın Hariç Dayanıklı Mallar	0,08	0,23	0,79	3,28
Yarı Dayanıklı Mallar	-1,08	-1,79	7,07	10,08
Dayaniksız Mallar	4,24	0,01	17,97	5,64
2. Hizmetler	0,48	-0,05	5,91	9,27
Kira	0,28	0,43	4,75	10,87
Lokanta ve Oteller	1,17	0,59	8,28	12,85
Ulaştırma Hizmetleri	0,63	-0,22	5,76	12,83
Diğer Hizmetler	0,20	-0,49	5,36	5,75

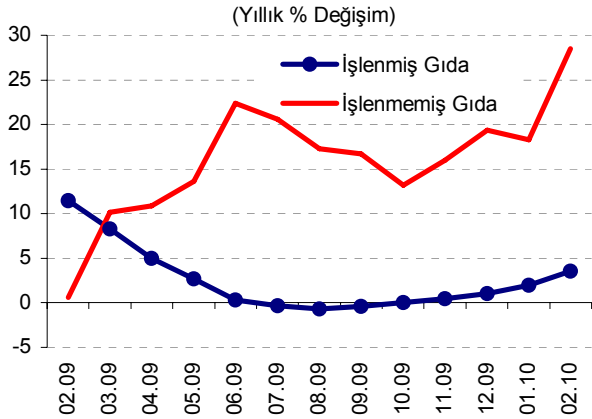
Kaynak: TÜİK, TCMB.

ŞUBAT AYI FİYAT GELİŞMELERİ



Türkiye Cumhuriyet Merkez Bankası

4 Mart 2010



İşlenmemiş gıda fiyatları Şubat ayında, son Para Politikası Kurulu Toplantı Özeti'nde dikkat çekildiği üzere, temelde sebze fiyatlarının etkisiyle belirgin bir sıçrama (yüzde 9,55) göstermiştir. Böylece, işlenmemiş gıda ürünleri fiyatları yıllık artış oranı yaklaşık 10 puan yükselmiştir. Sebze fiyatlarındaki gelişmeye ek olarak, et fiyatlarındaki artış eğilimi sürmüştü ve söz konusu yükselişin işlenmiş gıda fiyatları üzerindeki olumsuz etkisi belirginleşmiştir.

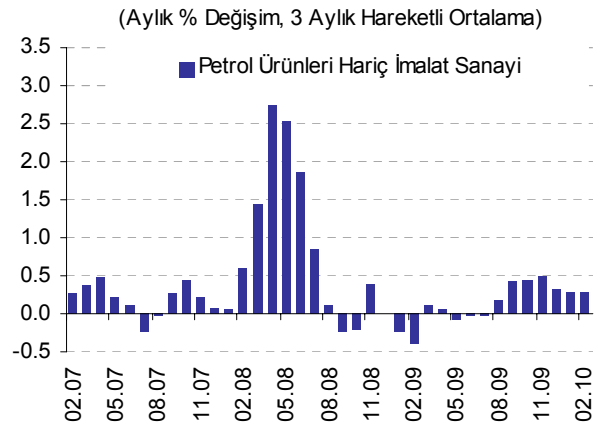
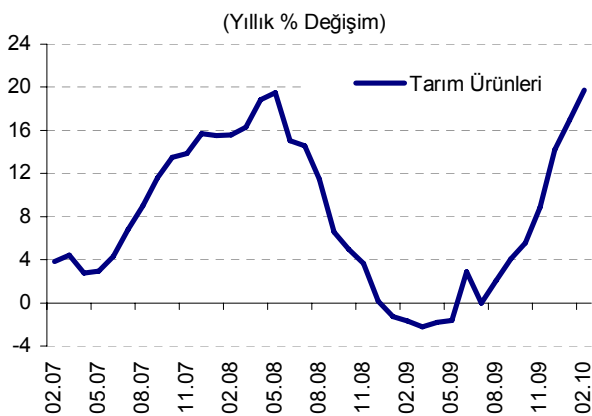
Bu gelişmeler sonucunda, gıda ve alkolsüz içecekler grubu yıllık enflasyonu yüzde 14,84'e yükselmiştir. Şubat ayında olumsuz hava koşullarının etkisiyle yüksek oranda artan sebze fiyatlarının, Mart ayında kısmi bir düzeltme yapması beklenmektedir.

Özetle, Şubat ayında gıda ve tütün ana harcama gruplarındaki fiyat artışlarının aylık tüketici enflasyonuna katkısı 1,62 puan olurken, bu grupların dışında kalan mal ve hizmetlerdeki fiyat değişimlerinin geçmiş yıl ortalamalarına yakın seyrettiği görülmüştür.

...ÜFE...

Üretici fiyatları Şubat ayında yüzde 1,66 oranında artmış, böylelikle yıllık enflasyon yüzde 6,82'ye yükselmiştir. Tarım fiyatları aylık bazda yüzde 4,04 oranında artarken, grup yıllık enflasyonunda 2004 yılından bu yana en yüksek oranlı artış kaydedilmiştir.

Şubat ayında imalat sanayi fiyatları ılımlı bir seyir izlemiştir. Petrol ürünleri imalatı fiyatları yüzde 0,83 oranında azalırken, petrol ürünleri hariç imalat sanayinde fiyatlar yüzde 0,47 oranında artmıştır. Böylelikle, bu grupta yıllık enflasyon sınırlı bir artışla yüzde 2,74 oranına yükselmiştir.



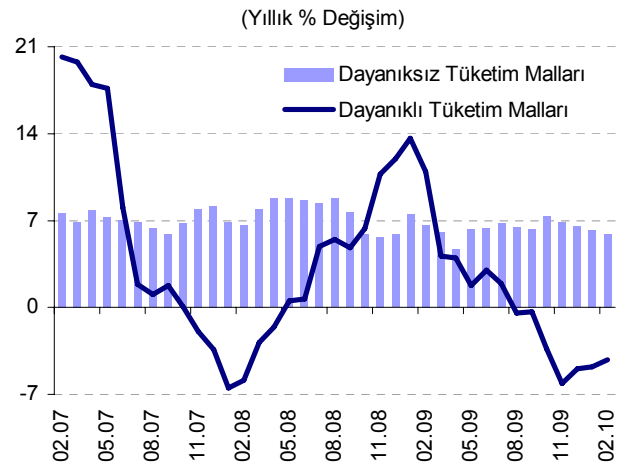
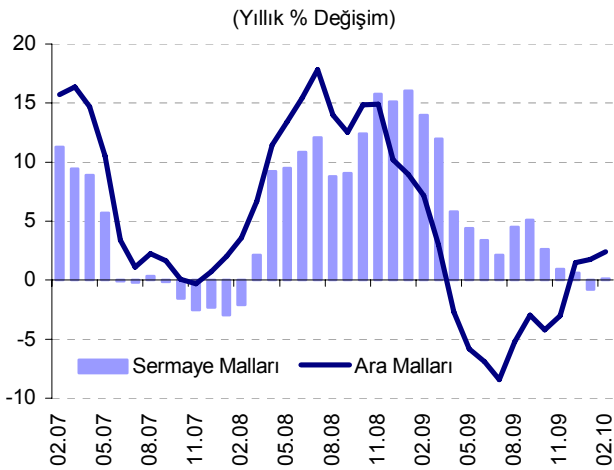
ŞUBAT AYI FİYAT GELİŞMELERİ



Türkiye Cumhuriyet Merkez Bankası

4 Mart 2010

Şubat ayında, ara malları fiyatları yüzde 0,66 oranında artarken, sermaye malları fiyatları motorlu taşıtlar imalatı fiyatlarında devam eden artışın etkisiyle sınırlı bir oranda yükselmiştir. Dayanıklı tüketim malları fiyatları aylık bazda mobilya imalatı fiyatlarındaki düşüş ile gerilerken, grup fiyatları bir önceki yıl seviyelerinin altında seyretmeye devam etmiştir. Şubat ayında, dayanıksız tüketim malları fiyat gelişmelerinde gıda imalatı fiyatlarındaki yükseliş etkili olurken, et ve et ürünleri imalatı fiyatlarındaki belirgin artış dikkat çekicidir. Özetle, Şubat ayında enflasyon üzerinde tarım ve gıda imalatı grupları dışında maliyet yönlü bir baskı gözlenmemiştir.



MIGS Sınıflamasına Göre ÜFE Gelişmeleri

Aylık Yüzde Değişim

	Şub.09	Mar.09	Nis.09	May.09	Haz.09	Tem.09	Ağu.09	Eyl.09	Ekm.09	Kas.09	Ara.09	Oca.10	Şub.10	Yıllık
Ara Malları	-0,02	0,21	-0,89	-1,24	0,54	-0,23	0,81	1,16	-0,41	0,63	0,89	0,28	0,66	2,42
Sermaye Malları	-0,57	1,04	0,83	-1,75	-0,66	-0,42	-0,24	0,61	0,03	0,67	-0,15	-0,16	0,36	0,14
Dayanıklı Tüketim Malları	-1,47	-3,60	0,60	0,45	0,90	1,03	-0,85	-0,26	-1,63	-0,01	0,43	-0,36	-0,92	-4,24
Dayanıksız Tüketim Malları	0,81	0,29	0,75	1,19	0,06	0,40	0,13	0,91	1,23	0,20	-0,02	0,12	0,54	5,94
Enerji	6,32	1,23	0,34	-3,31	3,51	-1,36	1,54	-0,54	-0,12	4,31	0,25	0,54	4,88	11,53

Kaynak: TÜİK, TCMB.

ŞUBAT AYI FİYAT GELİŞMELERİ



Türkiye Cumhuriyet Merkez Bankası

4 Mart 2010

...TABLOLAR

Şubat Ayı TÜFE ve Alt Kalemler (Yüzde Değişim)					
	Ağırlık	2010		2009	
		Aylık	Yıllık	Aylık	Yıllık
TÜFE	100	1,45	10,13	-0,34	7,73
Gıda ve Alkolsüz İçecekler	27,60	5,01	14,84	0,02	6,16
Alkollü İçecekler ve Tütün	5,31	3,72	52,88	0,10	0,42
Giyim ve Ayakkabı	7,30	-5,25	3,78	-5,58	2,10
Konut	16,83	0,39	4,58	-0,99	17,04
Ev Eşyası	6,78	-0,11	-0,82	-1,00	7,36
Sağlık	2,55	-0,20	1,87	0,10	2,02
Ulaştırma	13,90	0,42	9,68	1,40	2,77
Haberleşme	4,94	0,11	3,62	-1,18	4,14
Eğlence ve Kültür	2,83	-0,57	6,24	-0,17	9,91
Eğitim	2,48	0,02	5,93	-0,34	6,96
Lokanta ve Oteller	5,51	1,17	8,28	0,59	12,85
Çeşitli Mal ve Hizmetler	3,97	0,22	7,01	3,43	14,23

Kaynak: TÜİK

Şubat Ayı ÜFE ve Alt Kalemler (Yüzde Değişim)					
	Ağırlık	2010		2009	
		Aylık	Yıllık	Aylık	Yıllık
ÜFE	100	1,66	6,82	1,17	6,43
Tarım	17,07	4,04	19,73	1,63	-1,69
Sanayi	82,93	1,16	4,16	1,07	8,46
Madencilik	2,62	0,28	10,78	2,76	18,18
İmalat	72,95	0,39	5,52	0,33	4,95
Elektrik, Gaz ve Su	7,36	9,14	-14,30	8,76	50,88

Kaynak: TÜİK

Bu rapor, fiyat istatistiklerinin Türkiye İstatistik Kurumu (TÜİK) tarafından yayımlanmasını izleyen iş günü içinde yayımlanmakta ve TCMB'nin bir önceki ayın enflasyon rakamlarına ilişkin ilk görüşlerini ifade etmekte olup, resmi fiyat istatistiklerinin açıklanması ile Para Politikası Kurulu toplantısı arasında geçen süre zarfında aylık enflasyon gelişmelerinin kamuoyu tarafından daha sağlıklı biçimde yorumlanmasına katkıda bulunmayı amaçlamaktadır.