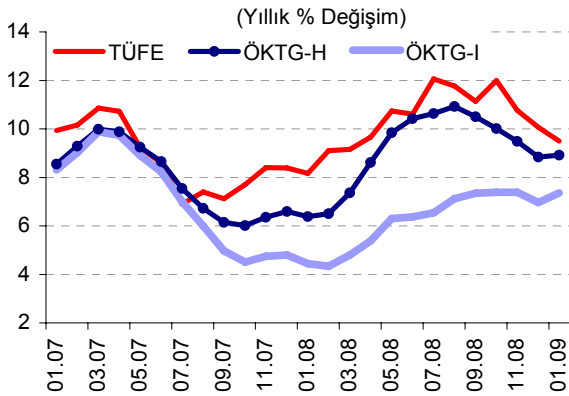


ÖZET...

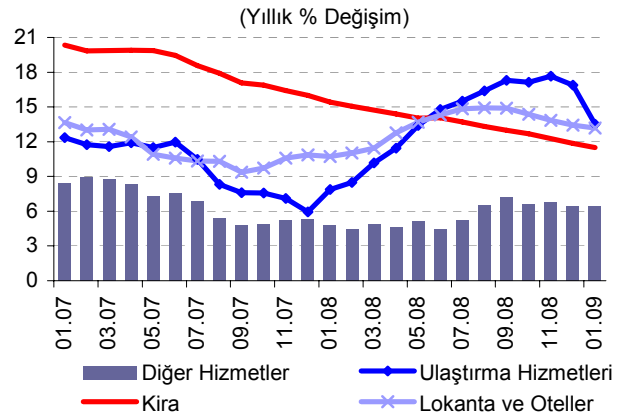
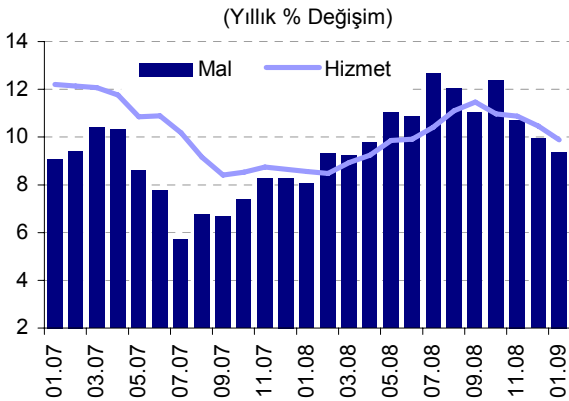
Ocak ayında tüketici fiyat endeksi yüzde 0,29 oranında artmış ve yıllık enflasyon yüzde 9,50'ye gerilemiştir. Döviz kurundaki hareketlerin kısa dönemli etkilerinin büyük ölçüde sınırlı kaldığı gözlenirken, petrol ve diğer emtia fiyatlarındaki gelişmeler enflasyondaki aşağı yönlü eğilimi desteklemeye devam etmektedir. Sezon indirimlerinin erkene alınması nedeniyle Aralık ayında tarihsel ortalamalara kıyasla daha belirgin bir düşüş gösteren giyim fiyatları, Ocak ayında kısmi bir düzeltme yapmıştır. Bu gelişme, Ocak ayında temel enflasyon göstergelerini geçici olarak olumsuz etkilemiştir. Öte yandan, hizmet fiyatlarının yıllık artış hızındaki yavaşlamanın beklendiği gibi belirginleşmesi, enflasyonun ana eğiliminin aşağı yönlü olduğuna işaret etmektedir. Bu çerçevede, önümüzdeki dönemde enflasyonun kademeli olarak düşüşünü sürdürmesi beklenmektedir.

...DEĞERLENDİRMELER...



2009 yılı Ocak ayında tüketici fiyatları yüzde 0,29 oranında artmış, yıllık enflasyon yüzde 9,50 seviyesine gerilemiştir. Enerji, işlenmemiş gıda ürünleri, alkollü içecekler ve tütün ürünleri ile altını dışlayan ÖKTG-H endeksinin yıllık artış oranı bir önceki aya kıyasla önemli bir değişim göstermemiş ve yüzde 8,92 olarak gerçekleşmiştir. Bu endeksten işlenmiş gıda ürünleri çıkarılarak elde edilen ÖKTG-I göstergesinin yıllık artış oranı ise giyim fiyatlarındaki düzeltmenin de etkisiyle 0,39 puan yükselerek yüzde 7,36 olmuştur.

Ocak ayında mal ve hizmet grubu fiyatları sırasıyla yüzde 0,18 ve 0,59 oranlarında artmıştır. Yıllık enflasyon mal grubunda yüzde 9,37'ye, hizmet grubunda ise yüzde 9,89'a gerilemiştir.



Hizmet grubu yıllık enflasyonu Ocak ayında 0,57 puan azalarak yüzde 9,89 olmuştur. Petrol fiyatlarındaki azalışların birikimli etkisi ile ulaştırma hizmetleri fiyatları yıllık enflasyonu 3,4 puan azalırken, iç talepteki yavaşlama ve işlenmiş gıda fiyatlarının olumlu seyri ile yemek hizmetleri fiyatlarının yıllık artış hızı gerilemeye devam etmiştir. Kira yıllık enflasyonu ise istikrarlı düşüş eğilimini devam ettirmiş ve Ocak ayında 0,4 puan azalarak yüzde 11,49 seviyesine gerilemiştir. Hizmet fiyatlarının yıllık enflasyonundaki kademeli düşüş eğiliminin önümüzdeki dönemde de devam edeceği tahmin edilmektedir.

OCAK AYI FİYAT GELİŞMELERİ

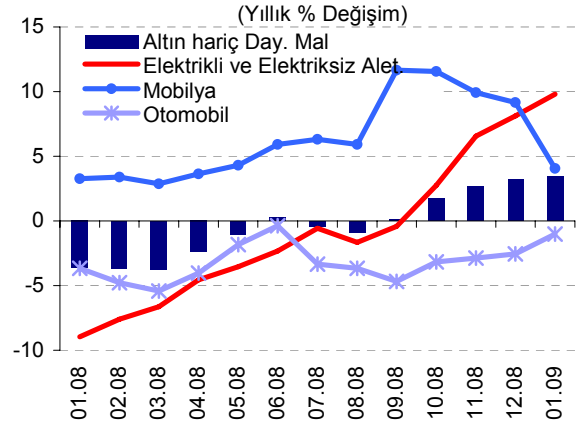
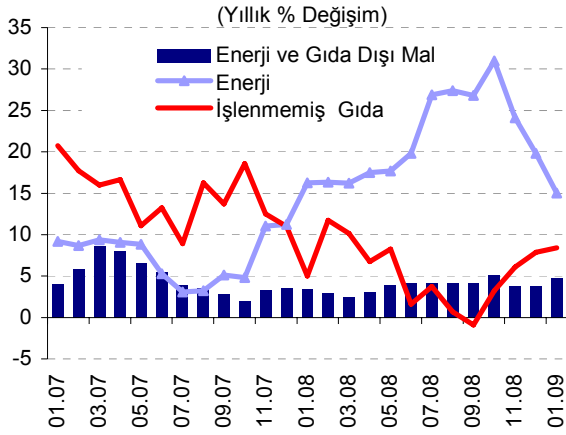


Türkiye Cumhuriyet Merkez Bankası

4 Şubat 2009

Enerji grubu fiyatları Ocak ayında yüzde 0,58 artmıştır. Katı yakıt ve tüp gaz fiyatlarında gözlenen azalışlar bu ay da sürmüştür. Böylece, enerji grubu yıllık enflasyonu son üç ayda 16 puan azalarak yüzde 15,02'ye gerilemiştir. Şubat ayında doğalgaz tarifelerinde yapılan indirimlerin tüketici enflasyonunu yaklaşık 0,3 puan azaltacağı ve bu çerçevede enerji fiyatlarının yıllık enflasyonundaki gerilemenin süreceği öngörülmektedir.

Enerji ve gıda dışı mal grubu yıllık enflasyonu bir önceki aya kıyasla 1 puan artarak yüzde 4,74'e yükselmiştir. Bunda, giyim ve dayanıklı tüketim malları fiyat gelişmeleri belirleyici olmuştur. Giyim grubu fiyatları Ocak ayında indirim sezonunun erken başlamasının etkisiyle geçmiş yıla kıyasla daha düşük bir oranda (yüzde 8,23) gerilemiştir. Bu grupta yeni sezon açılışlarının öne alınması, önümüzdeki dönemde yıllık enflasyonda geçici dalgalanmalara yol açabilecektir. Dayanıklı tüketim malları (altın hariç) grubunun yıllık enflasyonundaki yükseliş ise artış hızı yavaşlamakla birlikte sürmüştür.



Dayanıklı mal (altın hariç) fiyatlarının yıllık enflasyonu Ocak ayında sınırlı bir artış göstererek yüzde 3,46'ya yükselmiştir. 2008 yılının ikinci yarısında belirgin bir yavaşlama eğilimi gösteren otomobil fiyatları, TL'deki değer kaybının gecikmeli etkileriyle Ocak ayında yüzde 3,02 oranında artmış, buna rağmen fiyat seviyesi geçtiğimiz yılın altında kalmıştır. Elektrikli ve elektriksiz ev aletleri fiyatlarında ise döviz kuru kaynaklı artışlar sürmüştür. Öte yandan, mobilya fiyatları Ocak ayında yüzde 1,69 oranında azalarak son beş aydaki düşüş eğilimini korumuştur. Sonuç olarak, iç ve dış talebin zayıf seyri nedeniyle döviz kuru gelişmelerinin dayanıklı tüketim malları fiyatları üzerindeki etkisinin geçmiş dönemlere kıyasla sınırlı kalmaya devam ettiği görülmektedir.

OCAK AYI FİYAT GELİŞMELERİ

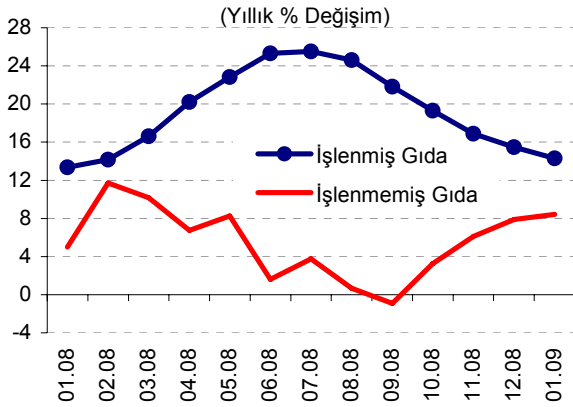


Türkiye Cumhuriyet Merkez Bankası

4 Şubat 2009

	Aylık Yüzde Değişim		Yıllık Yüzde Değişim	
	Ocak 2009	Ocak 2008	Ocak 2009	Ocak 2008
TÜFE	0,29	0,80	9,50	8,17
1. Mallar	0,18	0,70	9,37	8,04
Enerji	0,58	4,77	15,02	16,26
İşlenmemiş Gıda	3,47	2,96	8,41	5,01
İşlenmiş Gıda	-0,16	0,84	14,31	13,36
Enerji ve Gıda Dışı Mallar	-1,21	-2,14	4,74	3,38
Dayanıklı Mallar	1,72	1,63	5,63	-2,07
Altın Hariç Dayanıklı Mallar	1,29	1,03	3,46	-3,63
Yarı Dayanıklı Mallar	-1,78	-0,62	10,24	9,80
Dayanısız Mallar	1,22	1,38	9,82	9,48
2. Hizmetler	0,59	1,11	9,89	8,55
Kira	0,75	1,08	11,49	15,43
Lokanta ve Oteller	0,78	1,00	13,19	10,72
Ulaştırma Hizmetleri	-0,76	2,18	13,52	7,89
Diğer Hizmetler	0,91	0,85	6,46	4,78

Kaynak: TÜİK, TCMB.



İşlenmemiş gıda fiyatları Ocak ayında yüzde 3,47 oranında artmış ve grup yıllık enflasyonu yüzde 8,41'e yükselmiştir. Bu artışın belirleyicisi, son dönemde oldukça yüksek oranlı artışlar gösteren sebze fiyatları olmuştur. İşlenmiş gıda fiyatlarında ise yavaşlama eğilimi devam etmiştir. Bu grupta Ocak ayında fiyatlar yüzde 0,16 oranında azalırken, yıllık fiyat artış oranı yüzde 14,31'e gerilemiştir. Bu gelişmeler sonucunda gıda ve alkolsüz içecekler grubu yıllık enflasyonu yüzde 11,51'e düşmüştür. Önümüzdeki dönemde işlenmiş gıda fiyatlarının yıllık artış hızındaki gerilemenin sürmesi beklenmektedir.

...ÜFE...

Üretici fiyatları Ocak ayında yüzde 0,23 oranında artarken, yıllık enflasyon yüzde 7,90'a gerilemiştir. Tarım ürünleri fiyatlarının yıllık enflasyonunda 2008 yılının ikinci yarısından itibaren süregelen azalış eğilimi devam etmiş ve Ocak ayında bu grup fiyatları bir önceki yıldaki düzeyinin altında gerçekleşmiştir.

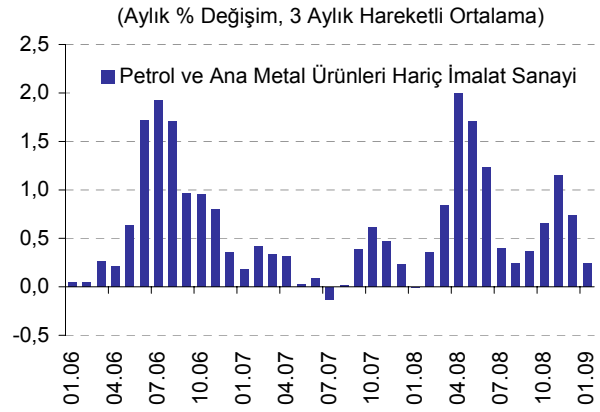
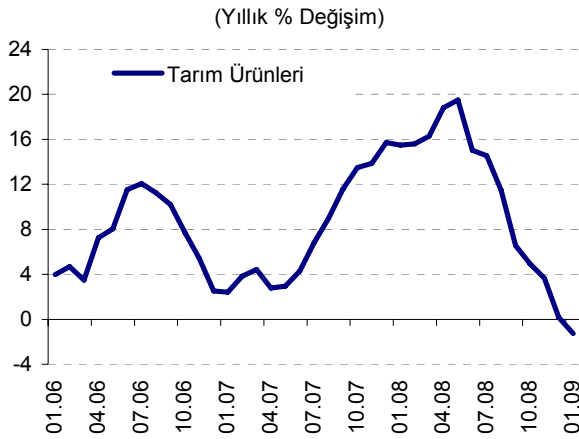
Ocak ayında petrol ürünleri imalat sanayi fiyatları yüzde 3,12 oranında gerilerken, ana metal sanayi fiyatları yüzde 2,19 oranında artış göstermiştir. Petrol ve ana metal hariç tutularak hesaplanan imalat sanayi fiyat endeksinde ise belirgin bir değişim gözlenmemiştir.

OCAK AYI FİYAT GELİŞMELERİ

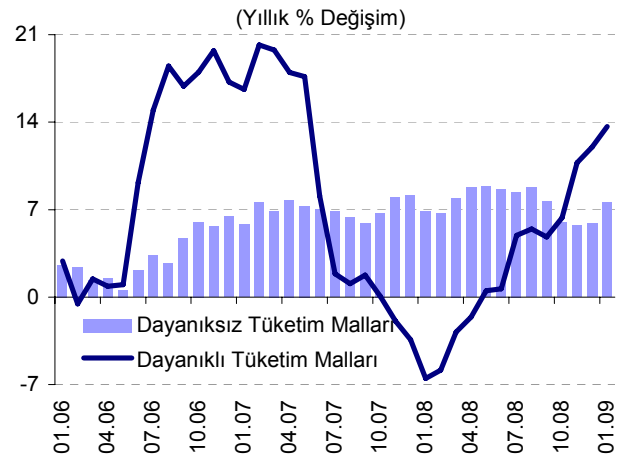
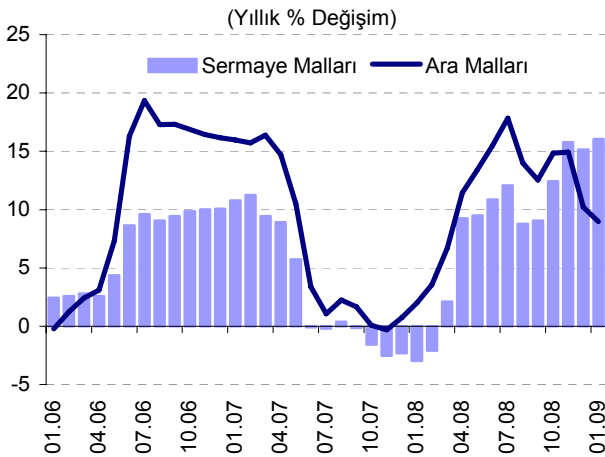


Türkiye Cumhuriyet Merkez Bankası

4 Şubat 2009



Ocak ayında ara malları fiyatlarında önemli bir değişim gözlenmezken grup yıllık enflasyonundaki azalış sürmüştür. Öte yandan, sermaye malları fiyatları yüzde 1,23 oranında artmış ve bu grupta yıllık fiyat artışı yüzde 16 seviyesine ulaşmıştır. Dayanıklı tüketim malları üretiminde ise fiyatlar Aralık ayının ardından Ocak ayında da gerileme kaydetmiş, ancak bu grupta yıllık enflasyon düşük bazın da etkisiyle yükselmeye devam etmiştir.



Sonuç olarak, döviz kuru hareketlerinin üretici fiyatları üzerindeki etkisi emtia fiyatlarındaki düşüşle telafi edilmiş ve üretici fiyatlarında maliyet yönlü önemli bir baskı görülmemiştir.

MİGS Sınıflamasına Göre ÜFE Gelişmeleri

Aylık Yüzde Değişim

	Şub.08	Mar.08	Nis.08	May.08	Haz.08	Tem.08	Ağu.08	Eyl.08	Ekm.08	Kas.08	Ara.08	Oca.09	Yıllık
Ara Malları Fiyatları	1,66	4,30	4,90	2,03	1,69	1,42	-2,58	-1,21	0,89	-0,57	-3,60	0,04	8,97
Sermaye Malları Fiyatları	1,23	2,84	6,71	-0,42	0,32	0,83	-2,54	0,04	2,48	2,33	0,20	1,23	16,05
Dayanıklı Tüketim Malları Fiyatları	0,90	2,74	0,75	2,60	-0,30	2,13	1,52	-0,38	1,43	2,94	-0,80	-0,56	13,64
Dayanıksız Tüketim Malları Fiyatları	1,64	0,86	2,08	-0,33	0,02	-0,06	0,45	1,07	0,28	0,61	0,31	0,40	7,56
Enerji Fiyatları	7,74	7,85	8,56	5,29	2,06	3,91	-6,19	-2,77	-0,03	-1,06	-12,18	-0,01	11,57

Kaynak: TÜİK, TCMB.

...TABLOLAR

Ocak Ayı TÜFE ve Alt Kalemler (Yüzde Değişim)					
	Ağırlık	2009		2008	
		Aylık	Yıllık	Aylık	Yıllık
TÜFE	100	0,29	9,50	0,80	8,17
Gıda ve Alkolsüz İçecekler	28,03	1,46	11,51	1,83	9,22
Alkollü İçecekler ve Tütün	4,58	0,01	0,34	-0,01	17,18
Giyim ve Ayakkabı	7,22	-8,23	0,64	-10,22	2,05
Konut	18,63	0,70	18,67	4,26	14,87
Ev Eşyası	7,53	-0,29	9,38	0,61	4,71
Sağlık	2,50	0,15	1,99	0,17	0,35
Ulaştırma	12,64	0,87	1,90	1,33	6,70
Haberleşme	4,60	0,80	5,51	1,02	-2,46
Eğlence ve Kültür	2,54	1,84	10,10	-1,05	-2,31
Eğitim	2,47	-0,01	7,29	0,02	5,99
Lokanta ve Oteller	5,47	0,78	13,19	1,00	10,72
Çeşitli Mal ve Hizmetler	3,79	3,23	12,34	2,61	6,98

Kaynak: TÜİK

Ocak Ayı ÜFE ve Alt Kalemler (Yüzde Değişim)					
	Ağırlık	2009		2008	
		Aylık	Yıllık	Aylık	Yıllık
ÜFE	100	0,23	7,90	0,42	6,44
Tarım	17,76	0,14	-1,27	1,58	15,48
Sanayi	82,24	0,25	10,20	0,13	4,39
Madencilik	2,20	-1,36	14,92	0,37	11,25
İmalat	73,75	-0,03	6,31	0,01	4,89
Enerji	6,29	4,14	63,87	1,86	-3,76

Kaynak: TÜİK

Bu rapor, fiyat istatistiklerinin Türkiye İstatistik Kurumu (TÜİK) tarafından yayımlanmasını izleyen iş günü içinde yayımlanmakta ve TCMB'nin bir önceki ayın enflasyon rakamlarına ilişkin ilk görüşlerini ifade etmekte olup, resmi fiyat istatistiklerinin açıklanması ile Para Politikası Kurulu toplantısı arasında geçen süre zarfında aylık enflasyon gelişmelerinin kamuoyu tarafından daha sağlıklı biçimde yorumlanmasına katkıda bulunmayı amaçlamaktadır.