

# ÖZEL SEKTÖRÜN YURT DIŐINDAN SAĐLADIĐI KREDİ BORCU GELİŐMELERİ

VERİ YÖNETİŐİMİ VE İSTATİSTİK GENEL MÜDÜRLÜĐÜ  
ÖDEMELER DENGESİ MÜDÜRLÜĐÜ

OCAK 2025

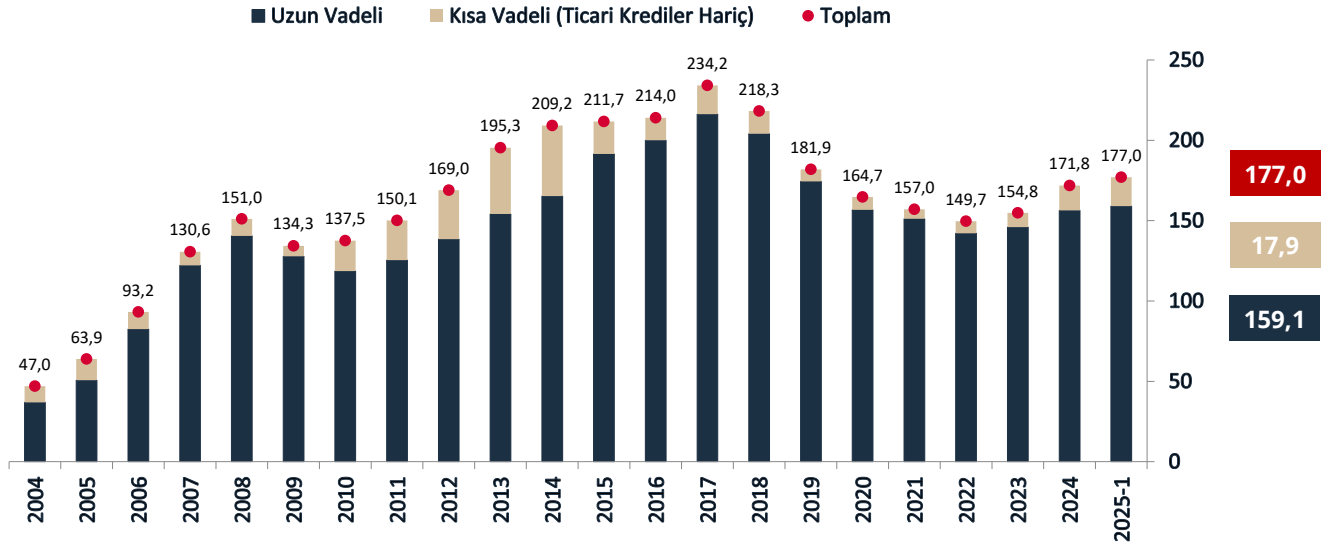


## Özel Sektörün Yurt Dışından Sağladığı Kredi Borcu İstatistikleri, Ocak 2025

Ocak sonu itibarıyla, özel sektörün yurt dışından sağladığı toplam kredi borcu, bir önceki aya göre 5,2 milyar ABD doları artarak 177,0 milyar ABD doları olmuştur.

Vadeye göre incelendiğinde, bir önceki aya göre, uzun vadeli kredi borcunun 2,7 milyar ABD doları artarak 159,1 milyar ABD doları, kısa vadeli kredi borcunun (ticari krediler hariç) ise 2,5 milyar ABD doları artarak 17,9 milyar ABD doları düzeyinde gerçekleştiği gözlenmektedir.

**Grafik 1: Özel Sektörün Yurt Dışından Sağladığı Kredi Borcu (Milyar ABD doları)**



Bir önceki aya göre finansal kuruluşların toplam borcu 2,8 milyar ABD doları, finansal olmayan kuruluşların toplam borcu 2,4 milyar ABD doları artış göstermiştir.

Aynı dönemde finansal kuruluşların uzun vadeli borçları 870 milyon ABD doları, finansal olmayan kuruluşların uzun vadeli borçları 1,9 milyar ABD doları artış göstermiştir. Kısa vadede ise finansal kuruluşların borçları 2,0 milyar ABD doları, finansal olmayan kuruluşların borçları 512 milyon ABD doları artış göstermiştir.

**Tablo 1: Özel Sektörün Yurt Dışından Sağladığı TOPLAM Kredi Borcu (Milyon ABD doları)**

	2024-12	2025-01	Bir Önceki Ay Sonuna Göre Fark
<b>BORÇLUYA GÖRE DAĞILIM</b>	<b>171.832</b>	<b>177.039</b>	<b>5.207</b>
<b>I- Finansal</b>	<b>76.005</b>	<b>78.838</b>	<b>2.833</b>
i- Bankalar	66.834	69.380	2.545
ii- Bankacılık Dışı Finansal Kuruluşlar	9.171	9.458	288
<b>II- Finansal Olmayan (Reel Sektör)</b>	<b>95.827</b>	<b>98.201</b>	<b>2.374</b>

**Tablo 2: Özel Sektörün Yurt Dışından Sağladığı UZUN VADELİ Kredi Borcu (Milyon ABD doları)**

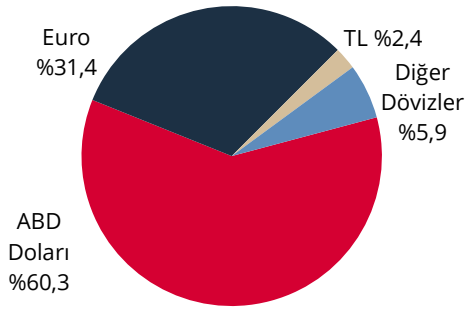
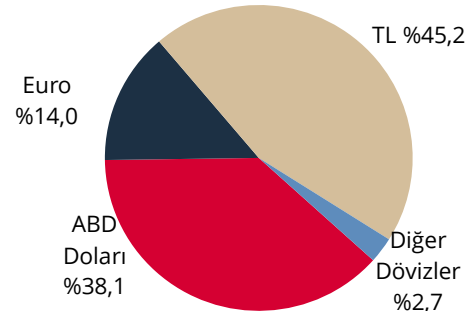
	2024-12	2025-01	Bir Önceki Ay Sonuna Göre Fark
<b>BORÇLUYA GÖRE DAĞILIM</b>	<b>156.362</b>	<b>159.094</b>	<b>2.732</b>
<b>I- Finansal</b>	<b>62.845</b>	<b>63.715</b>	<b>870</b>
i- Bankalar	55.098	55.879	782
ii- Bankacılık Dışı Finansal Kuruluşlar	7.747	7.835	88
<b>II- Finansal Olmayan (Reel Sektör)</b>	<b>93.517</b>	<b>95.379</b>	<b>1.862</b>

**Tablo 3: Özel Sektörün Yurt Dışından Sağladığı KISA VADELİ Kredi Borcu** (Milyon ABD doları)

	2024-12	2025-01	Bir Önceki Ay Sonuna Göre Fark
<b>BORÇLUYA GÖRE DAĞILIM</b>	<b>15.470</b>	<b>17.945</b>	<b>2.475</b>
<b>I- Finansal</b>	<b>13.160</b>	<b>15.123</b>	<b>1.963</b>
i- Bankalar	11.736	13.500	1.764
ii- Bankacılık Dışı Finansal Kuruluşlar	1.424	1.623	199
<b>II- Finansal Olmayan (Reel Sektör)</b>	<b>2.310</b>	<b>2.822</b>	<b>512</b>

Döviz kompozisyonuna bakıldığında, ABD doları cinsinden borçlanmanın en yüksek paya sahip olduğu görülmektedir.

159,1 milyar ABD doları tutarındaki uzun vadeli kredi borcunun %60,3'ünün ABD doları, %31,4'ünün Euro, %2,4'ünün Türk lirası ve %5,9'unun ise diğer döviz cinslerinden oluştuğu; 17,9 milyar ABD doları tutarındaki kısa vadeli kredi borcunun ise %38,1'inin ABD doları, %14,0'ünün Euro, %45,2'sinin Türk lirası ve %2,7'sinin ise diğer döviz cinslerinden oluştuğu görülmektedir.

**Grafik 2: Özel Sektörün Yurt Dışından Sağladığı Kredi Borcunun Döviz Kompozisyonu****Uzun Vadeli Krediler (Yüzde Pay)****Kısa Vadeli Krediler (Yüzde Pay)**

Ocak sonuna göre özel sektörün yurt dışından sağladığı toplam kredi borcunun 1 yıla kadar olan vade dağılımı incelendiğinde, toplam borç tutarının 56,6 milyar ABD doları olduğu görülmektedir.

Bu tutarın 38,5 milyar ABD doları bankalara, 13,2 milyar ABD doları finansal olmayan kuruluşlara, 4,9 milyar ABD doları ise bankacılık dışı finansal kuruluşlara aittir.

**Grafik 3: Özel Sektörün Yurt Dışından Sağladığı Kredi Borcunun 1 Yıla Kadar Olan Vade Dağılımı** (Milyar ABD doları)