

KONUT FİYAT ENDEKSİ

VERİ YÖNETİŞİMİ VE İSTATİSTİK
GENEL MÜDÜRLÜĞÜ
ANKETLER VE ENDEKSLER
MÜDÜRLÜĞÜ

ŞUBAT 2022

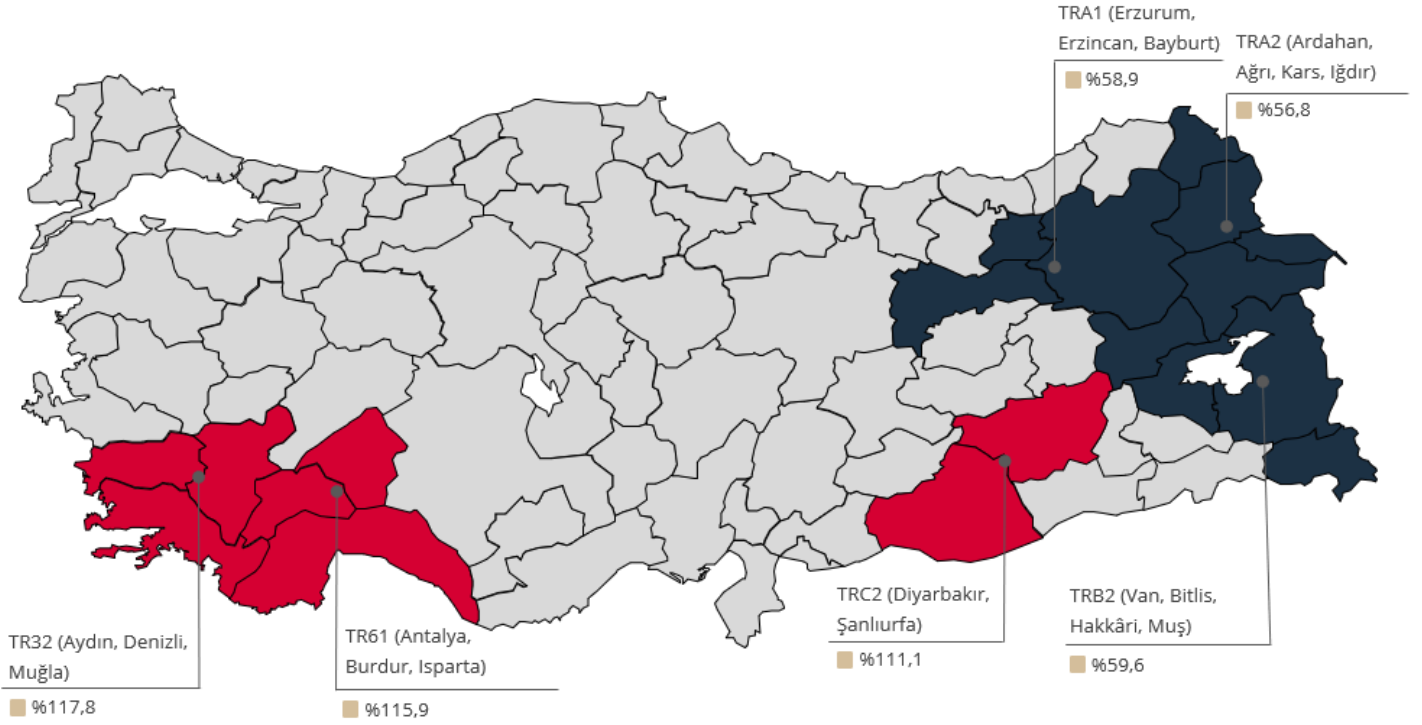


TÜRKİYE CUMHURİYET
MERKEZ BANKASI

Konut Fiyat Endeksi (KFE)

2022 yılı Şubat ayında bir önceki aya göre yüzde **13,5** oranında artan KFE, bir önceki yılın aynı ayına göre nominal olarak yüzde **96,4**, reel olarak ise yüzde **26,9** oranında artmıştır.

- En yüksek yıllık değişim gösteren düzeyler
- En düşük yıllık değişim gösteren düzeyler



Tablo 1 : Konut Fiyat Endeksleri (2017=100) ve Birim Fiyatlar

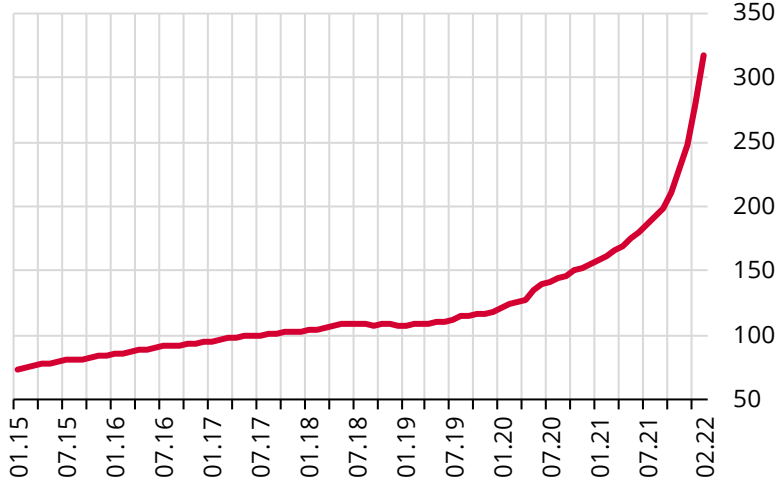
	Konut Fiyat Endeksi	Yeni Konutlar Fiyat Endeksi	Yeni Olmayan Konutlar Fiyat Endeksi	Birim Fiyat (TL/m ²)*
	317,6 (%96,4)	343,2 (%102,2)	313,2 (%95,3)	8640,4 ₺
	289,5 (%106,3)	318,5 (%114,6)	290,0 (%107,6)	13836,1 ₺
	303,7 (%97,1)	380,1 (%119,5)	297,3 (%95,6)	6225,1 ₺
	328,3 (%90,1)	355,1 (%105,1)	323,5 (%87,3)	10061,6 ₺

*Birim Fiyat **Tabakalanmış Orta Fiyat** yöntemiyle hesaplanmıştır

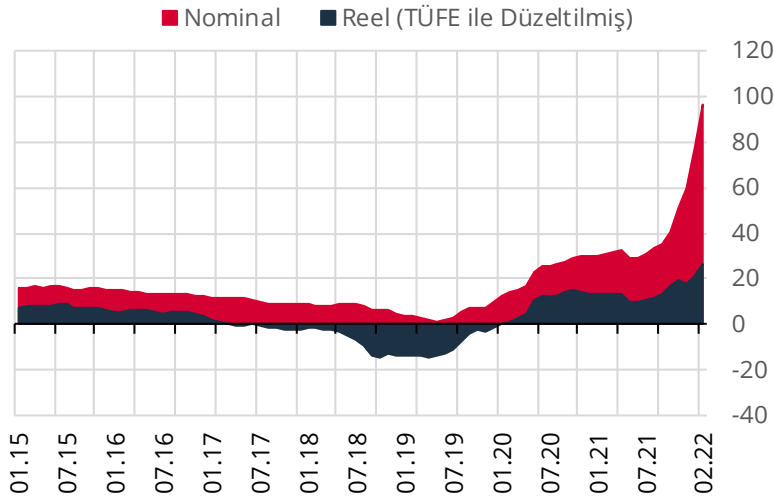
Parantez içindeki değerler yıllık yüzde değişimleri göstermektedir.

Konut Fiyat Endeksi Resmi İstatistik Programı (RİP) kapsamında yayımlanmaktadır.

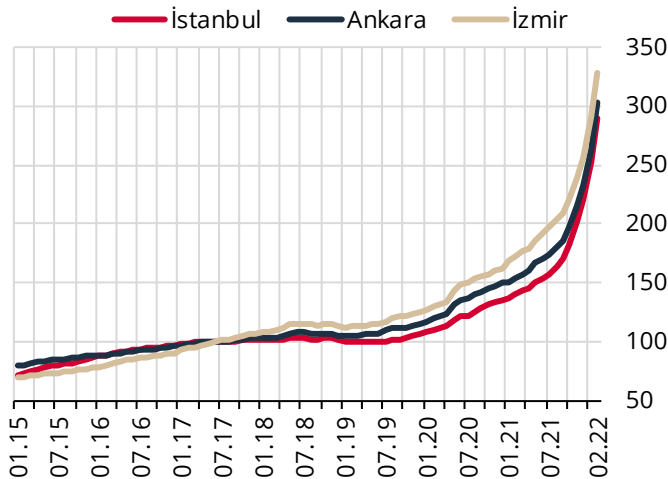
Reel değişimler, hesaplamada kullanılan veri seti ile uyumlu olacak şekilde ilgili ay ile bir önceki ve bir sonraki ayların TÜFE yıllık % değişimlerinin ortalaması kullanılarak hesaplanmaktadır.

Grafik 1: Konut Fiyat Endeksi (Seviye, 2017=100)

Türkiye'deki konutların kalite etkisinden arındırılmış fiyat değişimlerini izlemek amacıyla hesaplanan Konut Fiyat Endeksi (KFE) (2017=100), 2022 yılı Şubat ayında bir önceki aya göre yüzde **13,5** oranında artarak **317,6** seviyesinde gerçekleşmiştir.

Grafik 2: Konut Fiyat Endeksi (Yıllık % Değişim)

Bir önceki yılın aynı ayına göre yüzde **96,4** oranında artan KFE, aynı dönemde reel olarak yüzde **26,9** oranında artış göstermiştir.

Grafik 3: Konut Fiyat Endeksi - 3 Büyük İl (Seviye, 2017=100)

İstanbul, Ankara ve İzmir'in konut fiyat endekslerindeki gelişmeler değerlendirildiğinde, 2022 yılı Şubat ayında bir önceki aya göre, sırasıyla **14,9**, **16,0** ve **12,7** oranlarında artış gözlenmiştir. Endeks değerleri bir önceki yılın aynı ayına göre, İstanbul, Ankara ve İzmir'de sırasıyla yüzde **106,3**, **97,1** ve **90,1** oranlarında artış göstermiştir.