

KONUT FİYAT ENDEKSİ

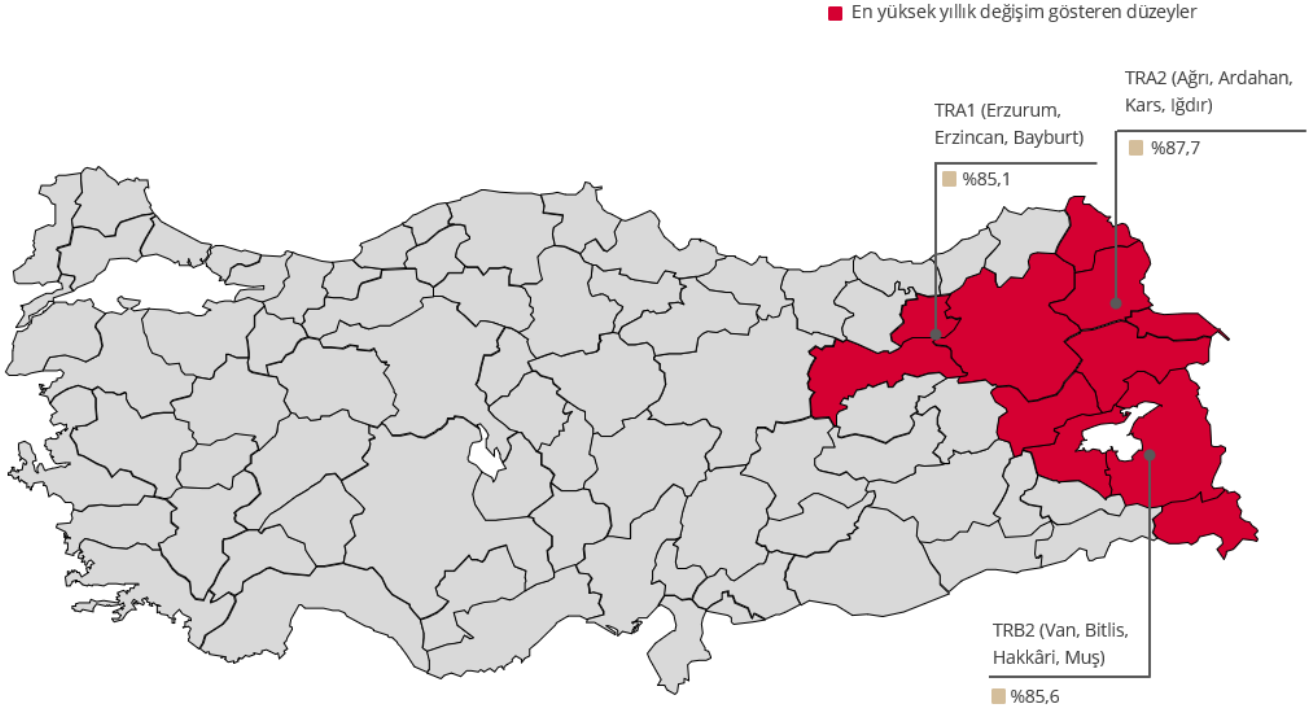
VERİ YÖNETİŞİMİ VE İSTATİSTİK GENEL MÜDÜRLÜĞÜ
ANKETLER VE ENDEKSLER MÜDÜRLÜĞÜ

ŞUBAT 2024



Konut Fiyat Endeksi (KFE)

2024 yılı Şubat ayında bir önceki aya göre yüzde **2,2** oranında artan KFE, bir önceki yılın aynı ayına göre nominal olarak yüzde **58,3** oranında artmış, reel olarak ise yüzde **5,1** oranında azalmıştır.



Tablo 1* : Konut Fiyat Endeksleri (2017=100) ve Birim Fiyatlar

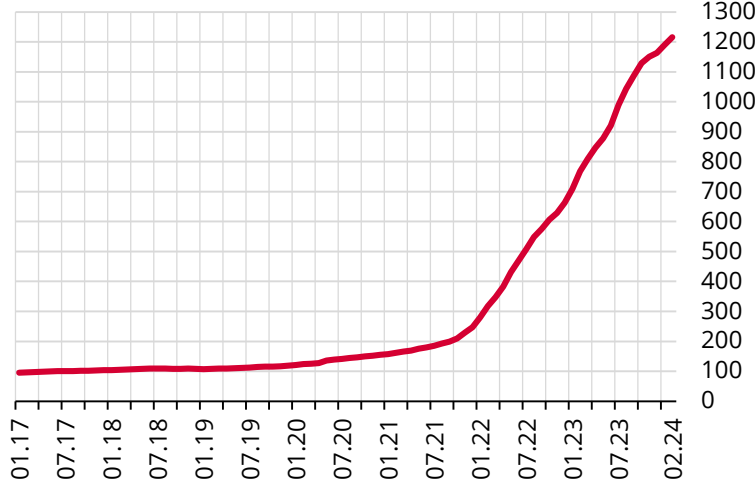
	Konut Fiyat Endeksi	Yeni Konutlar Fiyat Endeksi	Yeni Olmayan Konutlar Fiyat Endeksi	Birim Fiyat (TL/m ²)**
	1216,0 (%58,3)	1321,2 (%57,0)	1200,4 (%58,8)	31364,5 ₺
	1005,4 (%45,6)	1142,6 (%43,6)	991,1 (%44,6)	45420,7 ₺
	1274,2 (%72,9)	1458,6 (%57,9)	1261,3 (%74,1)	24918,8 ₺
	1259,9 (%57,4)	1434,5 (%53,6)	1249,9 (%58,7)	36065,4 ₺

Adıyaman, Malatya, Hatay, Kahramanmaraş ve Osmaniye illerinde depreme bağlı olarak veri sayısının yetersiz olması nedeniyle söz konusu illerde 2023 yılı Şubat ayından itibaren endeksler sabit kabul edilmiştir.

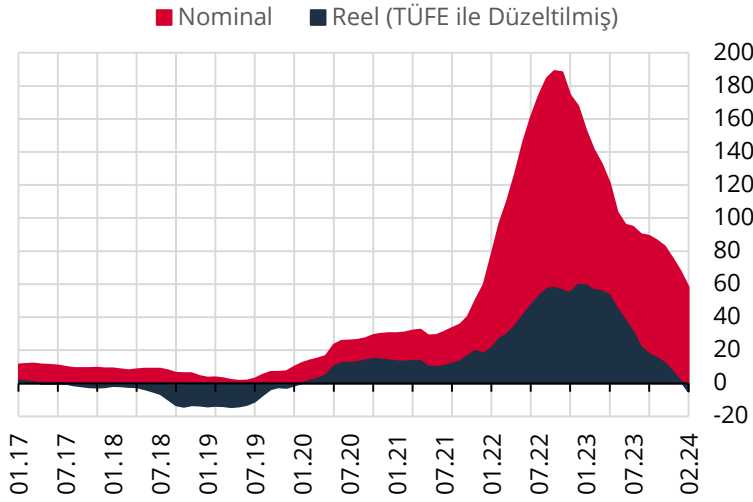
*Konut Fiyat Endeksi, Yeni Konutlar Fiyat Endeksi ve Yeni Olmayan Konutlar Fiyat Endeksi, hesaplama yöntemi gereğince, farklı örneklem ve farklı tabaka yapısı kullanılarak üretilen birbirinden bağımsız endekslerdir.

Birim Fiyat **Tabakalanmış Ortanca Fiyat yöntemiyle hesaplanmıştır.

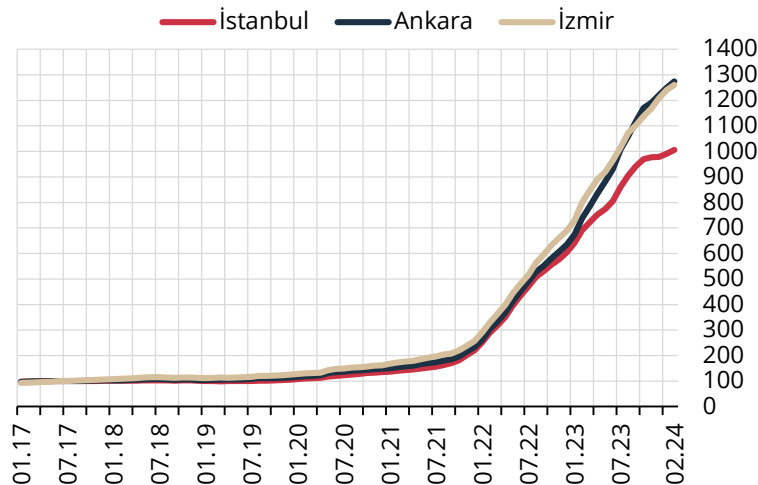
Parantez içindeki değerler yıllık yüzde değişimleri göstermektedir.

Grafik 1: Konut Fiyat Endeksi (Seviye, 2017=100)

Türkiye'deki konutların kalite etkisinden arındırılmış fiyat değişimlerini izlemek amacıyla hesaplanan Konut Fiyat Endeksi (KFE) (2017=100), 2024 yılı Şubat ayında bir önceki aya göre yüzde **2,2** oranında artarak **1216,0** seviyesinde gerçekleşmiştir.

Grafik 2: Konut Fiyat Endeksi (Yıllık % Değişim)

Bir önceki yılın aynı ayına göre yüzde **58,3** oranında artan KFE, aynı dönemde reel olarak yüzde **5,1** oranında azalış göstermiştir.

Grafik 3: Konut Fiyat Endeksi - 3 Büyük İl (Seviye, 2017=100)

İstanbul, Ankara ve İzmir'in konut fiyat endekslerindeki gelişmeler değerlendirildiğinde, 2024 yılı Şubat ayında bir önceki aya göre, sırasıyla yüzde **1,5**, **2,0** ve **1,6** oranlarında artış gözlenmiştir. Endeks değerleri bir önceki yılın aynı ayına göre, İstanbul, Ankara ve İzmir'de sırasıyla yüzde **45,6**, **72,9** ve **57,4** oranlarında artış göstermiştir.