

KONUT FİYAT ENDEKSİ

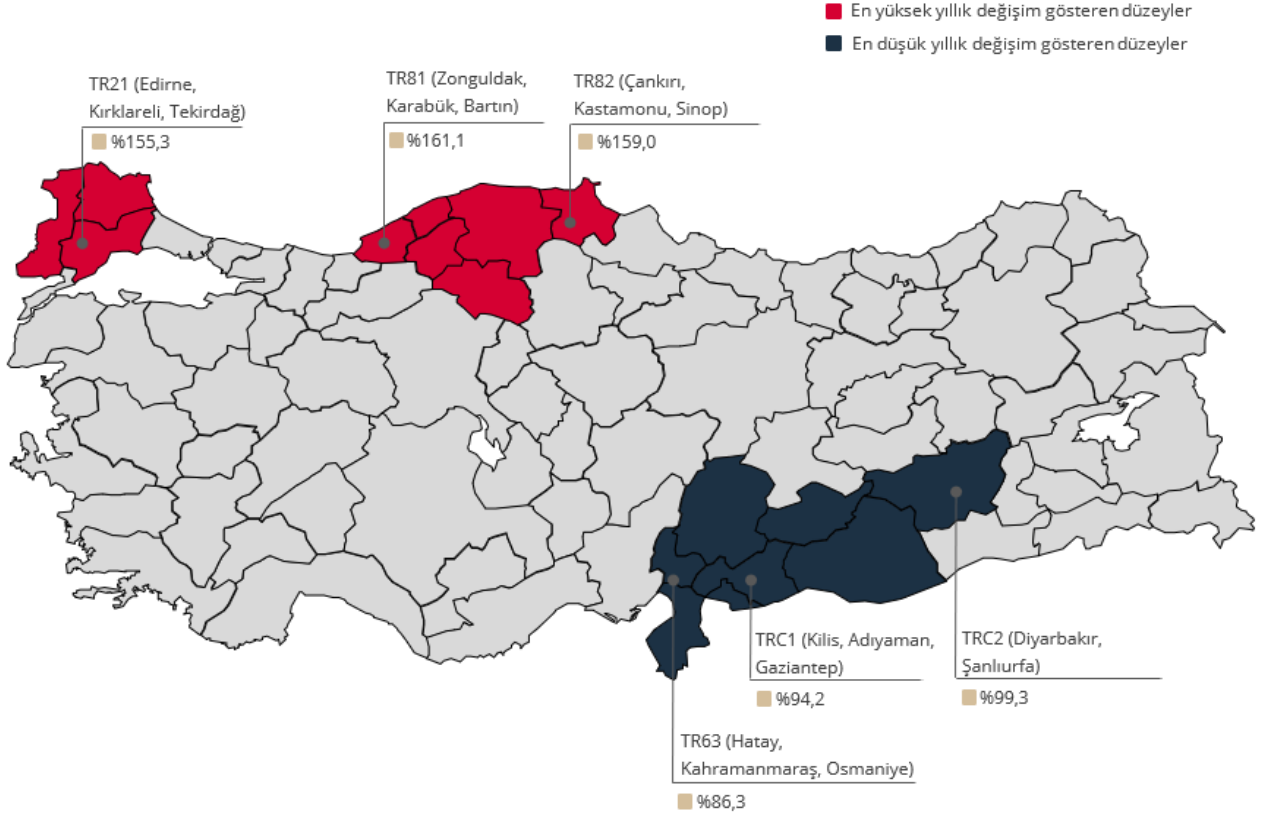
VERİ YÖNETİŞİMİ VE İSTATİSTİK GENEL MÜDÜRLÜĞÜ
ANKETLER VE ENDEKSLER MÜDÜRLÜĞÜ

MART 2023



Konut Fiyat Endeksi (KFE)

2023 yılı Mart ayında bir önceki aya göre yüzde **5,4** oranında artan KFE, bir önceki yılın aynı ayına göre nominal olarak yüzde **132,8**, reel olarak ise yüzde **55,4** oranında artmıştır.



Tablo 1* : Konut Fiyat Endeksleri (2017=100) ve Birim Fiyatlar

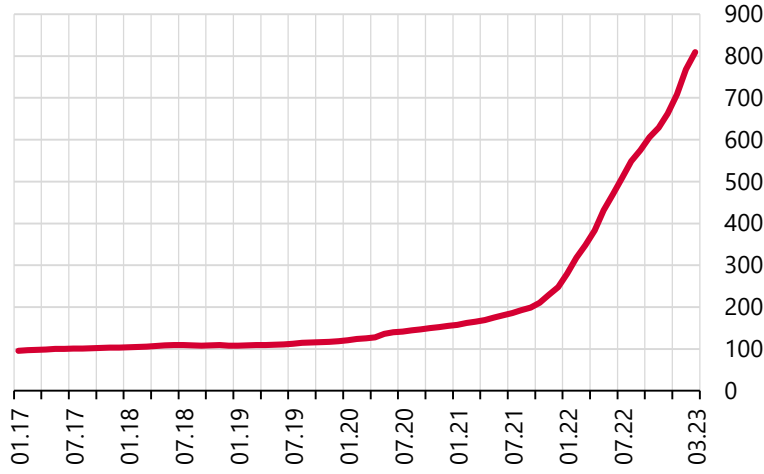
	Konut Fiyat Endeksi	Yeni Konutlar Fiyat Endeksi	Yeni Olmayan Konutlar Fiyat Endeksi	Birim Fiyat (TL/m ²)**
	809,3 (%132,8)	883,9 (%134,3)	796,5 (%132,1)	21777,3 ₺
	722,7 (%127,3)	827,1 (%130,9)	717,0 (%125,0)	33731,1 ₺
	785,2 (%135,2)	995,9 (%142,0)	770,2 (%135,3)	16035,8 ₺
	849,3 (%133,4)	950,7 (%137,2)	834,3 (%132,7)	25560,6 ₺

Adıyaman, Malatya, Hatay, Kahramanmaraş ve Osmaniye illerinde depreme bağlı olarak veri sayısının yetersiz olması nedeniyle söz konusu illerde 2023 Şubat ve Mart ayı endeksleri sabit kabul edilmiştir.

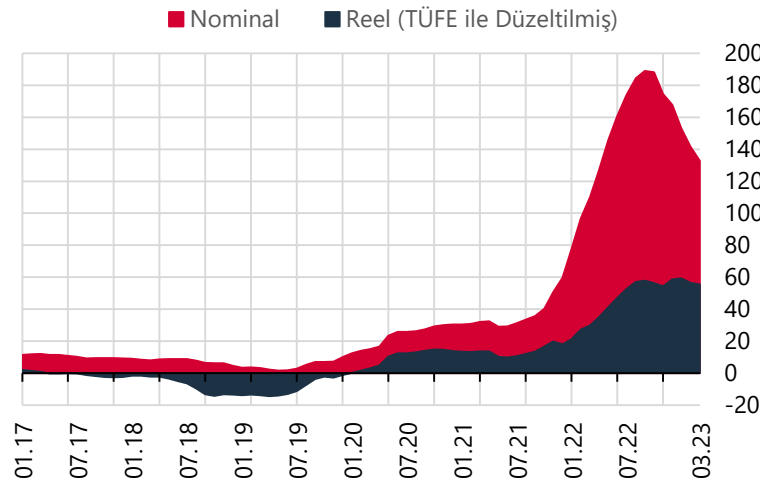
*Konut Fiyat Endeksi, Yeni Konutlar Fiyat Endeksi ve Yeni Olmayan Konutlar Fiyat Endeksi, hesaplama yöntemi gereğince, farklı örneklem ve farklı tabaka yapısı kullanılarak üretilen birbirinden bağımsız endekslerdir.

Birim Fiyat **Tabakalanmış Ortanca Fiyat yöntemiyle hesaplanmıştır.

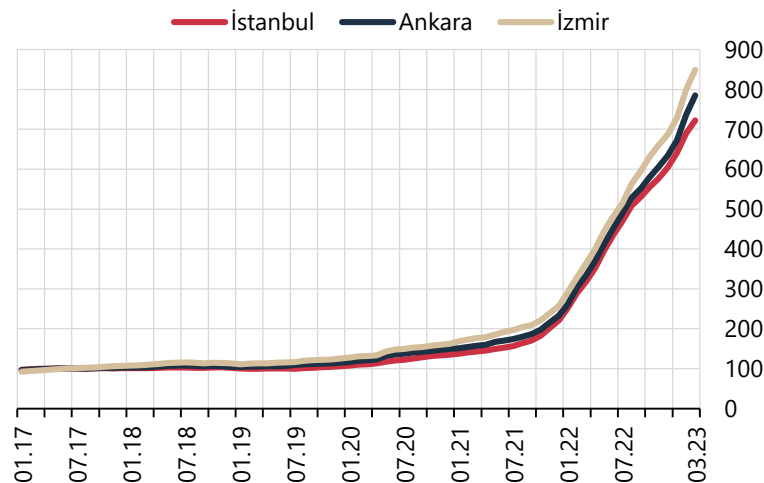
Parantez içindeki değerler yıllık yüzde değişimleri göstermektedir.

Grafik 1: Konut Fiyat Endeksi (Seviye, 2017=100)

Türkiye'deki konutların kalite etkisinden arındırılmış fiyat değişimlerini izlemek amacıyla hesaplanan Konut Fiyat Endeksi (KFE) (2017=100), 2023 yılı Mart ayında bir önceki aya göre yüzde **5,4** oranında artarak **809,3** seviyesinde gerçekleşmiştir.

Grafik 2: Konut Fiyat Endeksi (Yıllık % Değişim)

Bir önceki yılın aynı ayına göre yüzde **132,8** oranında artan KFE, aynı dönemde reel olarak yüzde **55,4** oranında artış göstermiştir.

Grafik 3: Konut Fiyat Endeksi – 3 Büyük İl (Seviye, 2017=100)

İstanbul, Ankara ve İzmir'in konut fiyat endekslerindeki gelişmeler değerlendirildiğinde, 2023 yılı Mart ayında bir önceki aya göre, sırasıyla **4,7**, **6,5** ve **6,1** oranlarında artış gözlenmiştir. Endeks değerleri bir önceki yılın aynı ayına göre, İstanbul, Ankara ve İzmir'de sırasıyla yüzde **127,3**, **135,2** ve **133,4** oranlarında artış göstermiştir.