

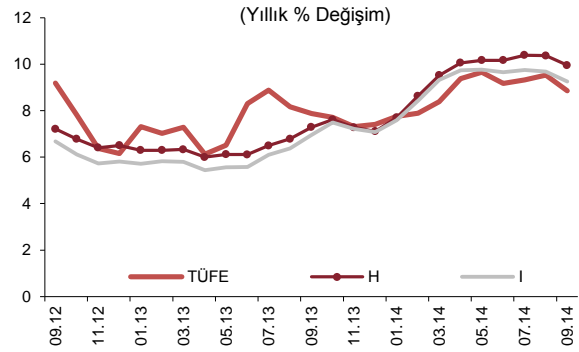
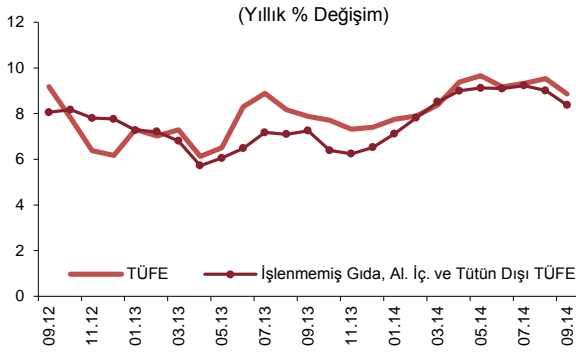
ÖZET...

Eylül ayında yıllık tüketici enflasyonu 0,68 puan azalarak yüzde 8,86'ya gerilemiştir. Hizmet grubunda yıllık enflasyon yatay seyredirken diğer alt gruplarda düşüş kaydetmiştir. Gıda fiyatlarındaki yüksek seyir sürmüştür. Ana eğilim itibarıyla, hizmet enflasyonu yüksek düzeyini korurken temel mal enflasyonundaki olumlu seyir devam etmiştir.

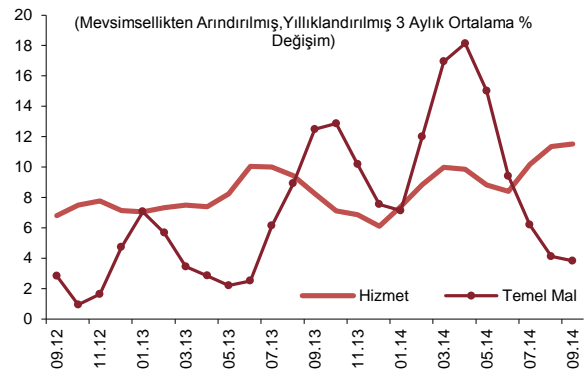
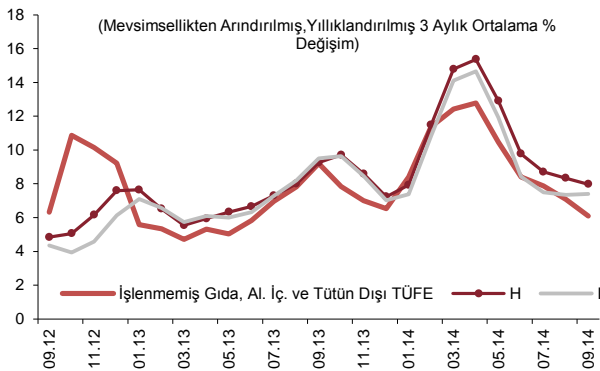
...DEĞERLENDİRMELER...

Eylül ayında tüketici fiyatları yüzde 0,14 oranında artmış ve yıllık enflasyon yüzde 8,86'ya gerilemiştir. Bu dönemde ÖKTG-H ve ÖKTG-I endekslerinin yıllık artış oranı önceki aya kıyasla sırasıyla 0,41 ve 0,42 puan gerileyerek yüzde 9,95 ve yüzde 9,25 olarak gerçekleşmiştir.

Alt grupların yıllık tüketici enflasyonuna katkıları incelendiğinde, hizmet grubunun katkısı yatay seyredirken diğer alt grupların katkısı gerilemiştir. Temel mal grubunun katkısı bir önceki aya kıyasla 0,26 puan, enerji grubunun katkısı ise 0,22 puan azalmıştır. Gıda grubunun yıllık tüketici enflasyonuna katkısı 0,12 puan düşüş gösterse de alt gruplar arasında en yüksek katkı 3,36 puan ile halen bu gruba aittir.

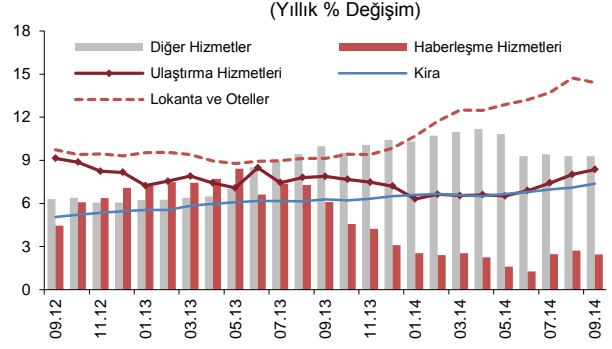
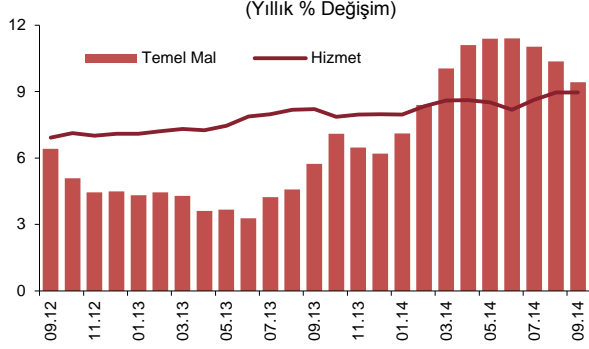


Enflasyonun üç aylık ortalamalara göre ana eğilimleri incelendiğinde, çekirdek enflasyon göstergelerindeki iyileşmenin ÖKTG-I endeksi dışında devam ettiği gözlenmiştir. Mevsimsellikten arındırılmış verilerle temel mal enflasyonu ana eğilimindeki yavaşlama kısmen bu dönemde de sürerken hizmet grubunda ana eğilim yüksek seyrini koruyarak çekirdek göstergelerdeki iyileşmeyi sınırlamaya devam etmiştir.

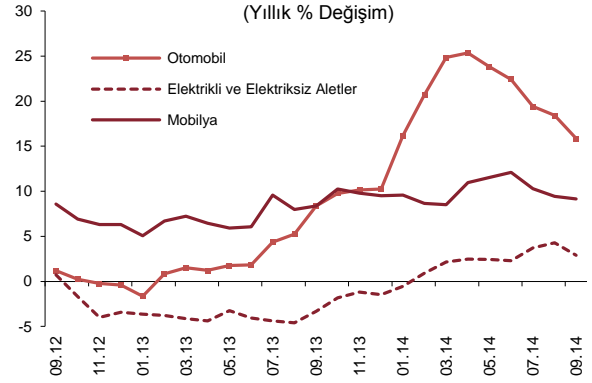
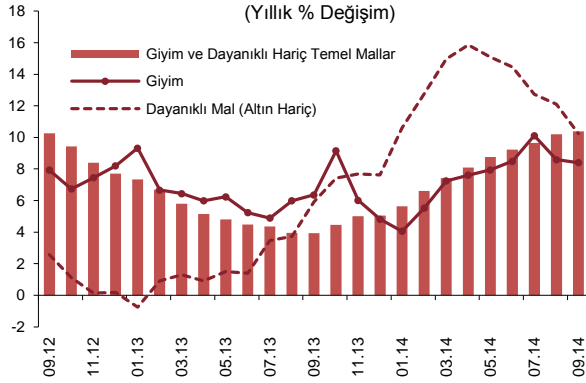


Eylül ayında hizmet fiyatları aylık bazda yüzde 0,90 oranında artmış ve grup yıllık enflasyonu yüzde 8,96 seviyesinde sabit seyretmiştir. Bu dönemde gıda fiyatlarındaki yüksek seyre paralel olarak lokanta ve oteller grubunun hizmet enflasyonuna yaptığı olumsuz katkı sürmüştür. Buna ek olarak, Eylül ayında şehir içi yolcu taşımacılığı ücretlerinde gözlenen artışlar sonucunda

ulaştırma hizmetleri yıllık enflasyonu yükselmiştir. Yıllık kira enflasyonu ise artış eğilimini koruyarak yüzde 7,37 olmuştur.



Temel mal grubu yıllık enflasyonu Eylül ayında yaklaşık 1 puanlık bir azalışla yüzde 9,42'ye gerilemiştir. Dayanıklı tüketim malı fiyatları Nisan ayı sonrasındaki ılımlı seyrini Eylül ayında da sürdürerek bu görünümde temel belirleyici olmuştur. Bu grupta fiyatların aylık bazda yatay seyretmesi ile grup yıllık enflasyonundaki düşüş eğilimi belirginleşmiştir. Bu dönemde giyim grubunda yıllık enflasyon sınırlı bir azalışla yüzde 8,40'a gerilemiştir. Öte yandan, giyim ve dayanıklı dışı temel mal grubu yıllık enflasyonu yukarı yönlü seyrini korumuş ancak bu grupta da yıllık enflasyonun yükselişinin oldukça yavaşladığı izlenmiştir.

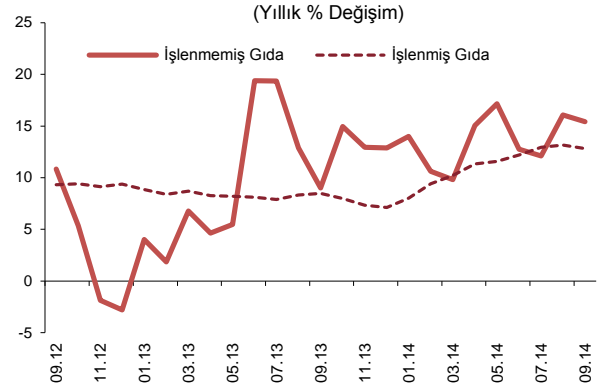
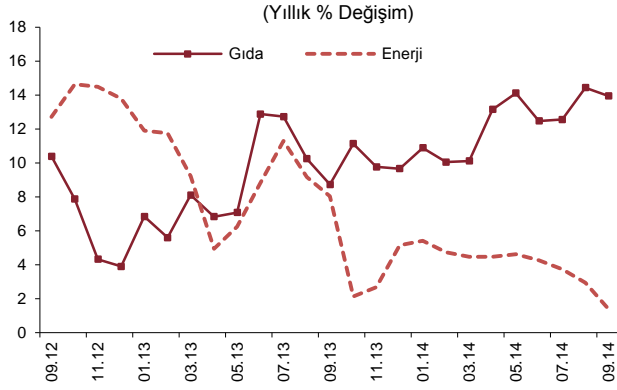


Eylül ayında enerji fiyatları yüzde 0,16 oranında gerilemiştir. Bu gelişmede, uluslararası petrol fiyatlarına bağlı olarak akaryakıt ve tüp gaz fiyatlarında kaydedilen azalışlar belirleyici olmuştur. Bu dönemde yıllık enerji enflasyonu yüzde 1,38'e gerileyerek ılımlı seyrini korumuştur. Öte yandan, Ekim ayından itibaren geçerli olmak üzere elektrik ve doğalgaz fiyatları için belirlenen yüzde 9'ar oranındaki artışın önümüzdeki ay tüketici enflasyonuna doğrudan katkısının yaklaşık 0,4 puan olması beklenmektedir.

Gıda ve alkolsüz içecekler grubunda yıllık enflasyon 0,49 puanlık düşüşle yüzde 13,95 olmuştur. İşlenmemiş gıda fiyatları Eylül ayında taze meyve kaynaklı olarak gerilerken kırmızı et, süt ve yumurta fiyatlarındaki hızlı artışların sürmesiyle birlikte grup yıllık enflasyonu yüzde 15,42 ile yüksek düzeyini korumuştur. Bu dönemde işlenmiş gıda fiyatlarındaki olumsuz görünüm de sürmüş ve grup yıllık enflasyonu yüzde 12,81 oranında gerçekleşmiştir. Bu grupta ekmek fiyatları yukarı yönlü seyrini korurken et ve süt ürünleri ile konserve sebze fiyatlarında hızlı artışlar gözlenmiştir. Böylelikle Eylül ayı, taze meyve dışında kalan işlenmemiş gıda ürünleri ile bunların ilintili olduğu işlenmiş ürünlerdeki olumsuz seyrin devam ettiği bir dönem olmuştur.

EYLÜL AYI FİYAT GELİŞMELERİ

3 EKİM 2014



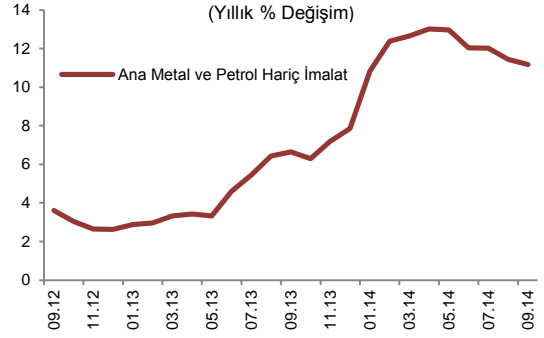
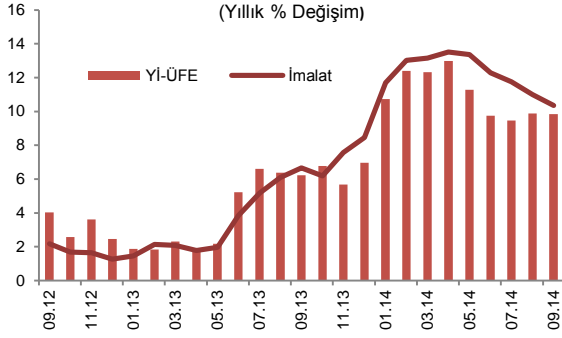
	Aylık Yüzde Değişim		Yıllık Yüzde Değişim	
	Eylül 2014	Eylül 2013	Eylül 2014	Eylül 2013
TÜFE	0,14	0,77	8,86	7,88
1. Mallar	-0,18	0,71	8,77	7,74
Enerji	-0,16	1,38	1,38	8,04
Gıda ve Alkolsüz İçecekler	0,31	0,74	13,95	8,73
İşlenmemiş Gıda	-0,22	0,32	15,42	9,02
Taze Meyve-Sebze	-1,13	0,84	9,45	12,89
Diğer İşlenmemiş Gıda	0,29	0,00	19,03	6,45
İşlenmiş Gıda	0,77	1,07	12,81	8,48
Ekmek ve Tahıllar	0,48	0,48	14,52	10,43
Diğer İşlenmiş Gıda	0,95	1,44	11,77	7,31
Enerji ve Gıda Dışı Mallar	-0,58	0,41	8,24	6,81
Temel Mallar	-0,44	0,42	9,42	5,74
Dayanıklı Mallar	-0,09	1,77	9,72	4,79
Dayanıklı Mallar (Altın Hariç)	0,01	1,71	10,24	5,92
Alkollü İçecekler ve Tütün	-1,12	0,02	3,38	15,69
Altın	-2,11	2,93	0,33	-12,56
2. Hizmetler	0,90	0,90	8,96	8,22
Kira	0,87	0,62	7,37	6,29
Lokanta ve Oteller	1,21	1,48	14,43	9,13
Ulaştırma Hizmetleri	1,76	1,43	8,37	7,87
Haberleşme Hizmetleri	0,00	0,26	2,45	6,10
Diğer Hizmetler*	0,68	0,68	9,30	9,98
3. Temel Göstergeler				
İşlenmemiş Gıda, Al. İç. ve Tütün Dışı TÜFE	0,27	0,87	8,37	7,25
ÖKTG-H	0,38	0,75	9,95	7,29
ÖKTG-I	0,28	0,67	9,25	6,96

Kaynak: TÜİK, TCMB.

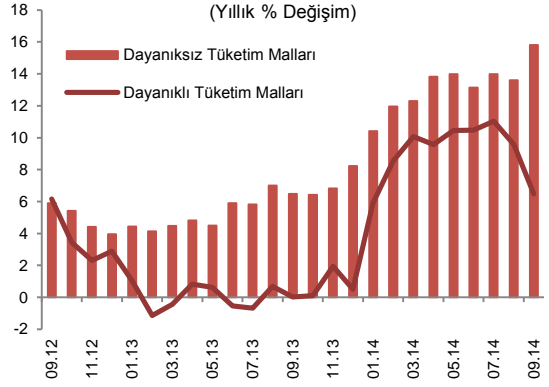
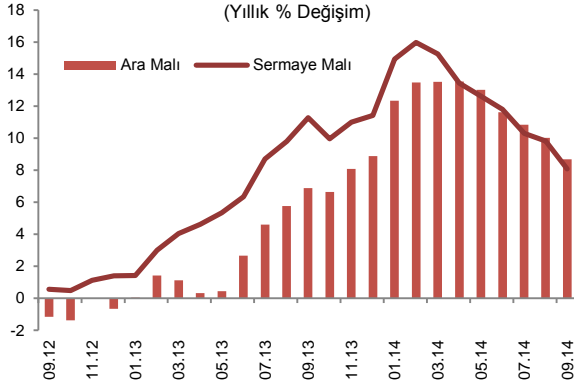
*Diğer hizmetler: Kira, lokanta ve oteller, ulaştırma ile haberleşme hizmetleri dışında kalan hizmet endeksi.

...Yİ-ÜFE...

Yurt içi üretici fiyatları Eylül ayında 0,85 oranında artarken grup yıllık enflasyonu yüzde 9,84 ile yataya yakın seyretmiştir. Bu dönemde yıllık enflasyon imalat sanayisinde yüzde 10,36'ya, petrol ve ana metal hariç imalat sanayisinde ise yüzde 11,17'ye gerilemiştir.



Ana sanayi gruplarına göre incelendiğinde, Eylül ayında dayanıksız tüketim malları hariç tüm ana grup fiyatlarında nispeten ılımlı bir seyir gözlenmiştir. Dayanıksız tüketim mallarındaki aylık artışta yıllık enflasyonu yüzde 20 seviyesine yaklaşan gıda ürünleri imalatı fiyatları belirleyici olmuştur. Bu dönemde dayanıklı tüketim malları imalat fiyatları gerilerken ara ve sermaye mallarında fiyat artışları görece ılımlı seyretmiştir. Sonuç olarak Eylül ayı, gıda imalatı kaynaklı enflasyon baskılarının sürdüğü bir dönem olmuştur.



EYLÜL AYI FİYAT GELİŞMELERİ

3 EKİM 2014

...TABLOLAR

Eylül Ayı TÜFE ve Alt Kalemler (Yüzde Değişim)					
	Ağırlık	2014		2013	
		Aylık	Yıllık	Aylık	Yıllık
TÜFE	100	0,14	8,86	0,77	7,88
Gıda ve Alkolsüz İçecekler	24,45	0,31	13,95	0,74	8,73
Alkollü İçecekler ve Tütün	5,29	-1,12	3,38	0,02	15,69
Giyim ve Ayakkabı	7,17	-2,44	8,44	-2,28	6,39
Konut	16,41	0,49	5,18	0,69	7,35
Ev Eşyası	7,52	0,41	9,25	0,77	4,52
Sağlık	2,44	0,42	9,37	0,16	3,07
Ulaştırma	15,54	0,11	7,44	1,99	9,16
Haberleşme	4,70	-0,05	1,40	0,08	4,45
Eğlence ve Kültür	3,36	0,07	8,64	0,35	2,94
Eğitim	2,26	1,78	7,79	2,52	10,14
Lokanta ve Oteller	6,58	1,21	14,43	1,48	9,13
Çeşitli Mal ve Hizmetler	4,28	0,72	7,89	0,94	3,40

Kaynak: TÜİK.

Eylül Ayı Yİ-ÜFE ve Alt Kalemler (Yüzde Değişim)					
	Ağırlık	2014		2013	
		Aylık	Yıllık	Aylık	Yıllık
Yİ-ÜFE	100	0,85	9,84	0,88	6,23
Madencilik	3,97	-0,22	5,54	1,78	11,12
İmalat	85,93	0,90	10,36	1,48	6,66
Elektrik, Gaz Üretimi ve Dağıtımı	9,31	0,94	-4,91	2,94	16,55
Su Temini	0,79	0,16	9,48	0,01	11,00

Kaynak: TÜİK.

Bu rapor, fiyat istatistiklerinin Türkiye İstatistik Kurumu (TÜİK) tarafından yayımlanmasını izleyen iş günü içinde yayımlanmakta ve TCMB'nin bir önceki ayın enflasyon rakamlarına ilişkin ilk görüşlerini ifade etmekte olup, resmi fiyat istatistiklerinin açıklanması ile Para Politikası Kurulu toplantısı arasında geçen süre zarfında aylık enflasyon gelişmelerinin kamuoyu tarafından daha sağlıklı biçimde yorumlanmasına katkıda bulunmayı amaçlamaktadır.