


# İmalat sanayi Kapasite Kullanım Oranı

Ocak 2019



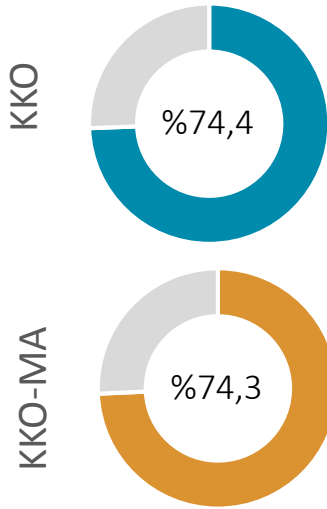
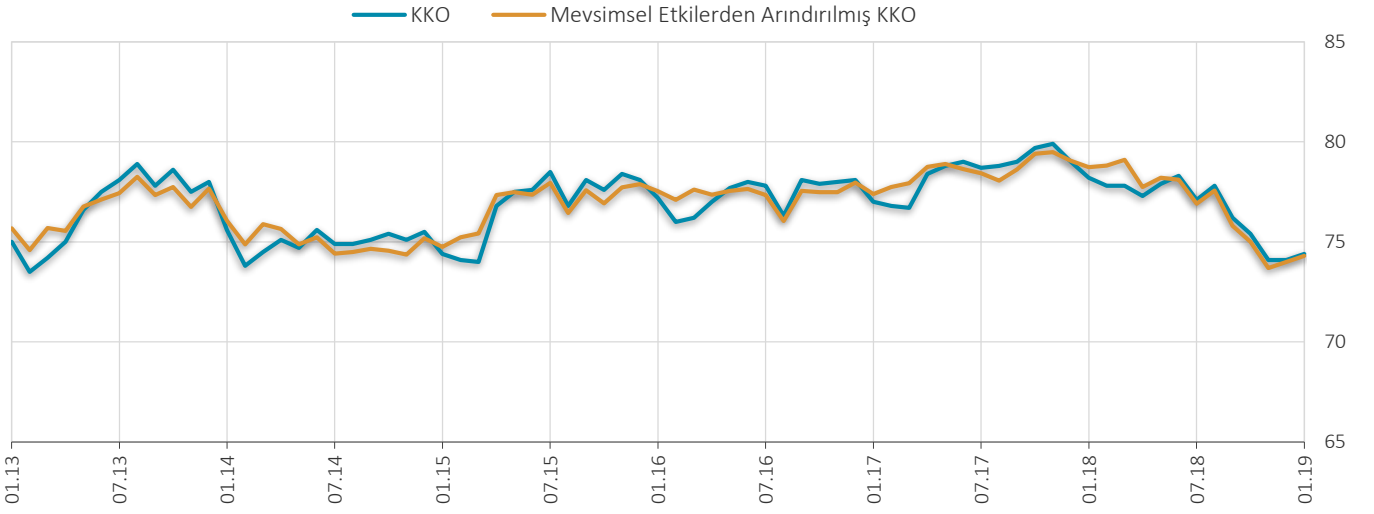
## İMALAT SANAYİ KAPASİTE KULLANIM ORANI (KKO)

2019 yılı Ocak ayında, imalat sanayinde faaliyet gösteren **1753** işyeri tarafından İktisadi Yönelim Anketi'ne verilen yanıtlar toplulaştırılarak değerlendirilmiştir.

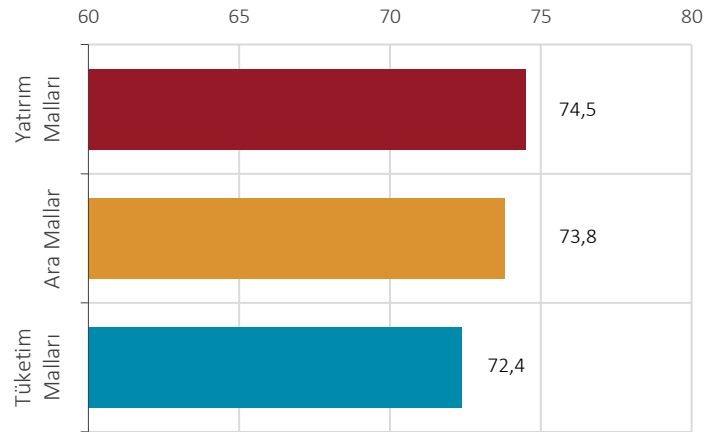
İmalat sanayi genelinde kapasite kullanım oranı (KKO), bir önceki aya göre **0,3** puan artarak yüzde **74,4** seviyesinde gerçekleşmiştir.

Mevsimsel etkilerden arındırılmış kapasite kullanım oranı (KKO-MA), bir önceki aya göre **0,3** puan artarak yüzde **74,3** seviyesinde gerçekleşmiştir.

### KKO ve Mevsimsel Etkilerden Arındırılmış KKO (%)



### Mal Grupları İtibarıyla KKO (%)



	KKO	KKO-MA	Tüketim Malları	Dayanıklı Tüketim Malları	Dayanısız Tüketim Malları	Ara Mallar	Yatırım Malları
Ocak 2019	%74,4	%74,3	%72,4	%67,7	%73,4	%73,8	%74,5
Aralık 2018	%74,1	%74,0	%72,8	%69,6	%73,4	%74,5	%74,1
	↑	↑	↓	↓	↔	↓	↑

(\* ) Mavi oklar bir önceki aya göre artışı, kırmızı oklar azalışı, sarı oklar ise değişim olmadığını göstermektedir.