

İMİALAT SANAYİ KAPASİTE KULLANIM ORANI

VERİ YÖNETİŞİMİ VE İSTATİSTİK GENEL MÜDÜRLÜĞÜ
ANKETLER VE ENDEKSLER MÜDÜRLÜĞÜ

HAZİRAN 2021



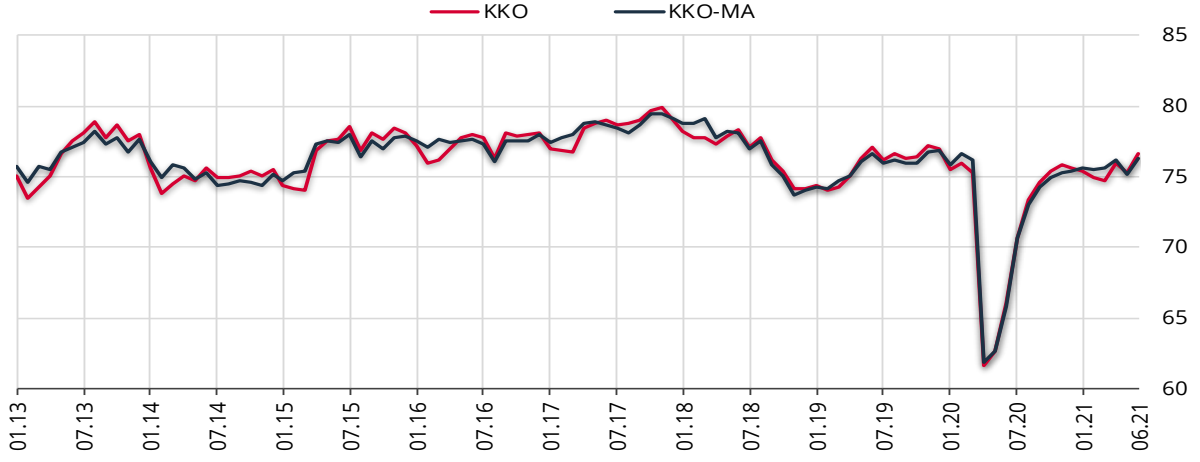
TÜRKİYE CUMHURİYET
MERKEZ BANKASI

İmalat Sanayi Kapasite Kullanım Oranı (KKO)

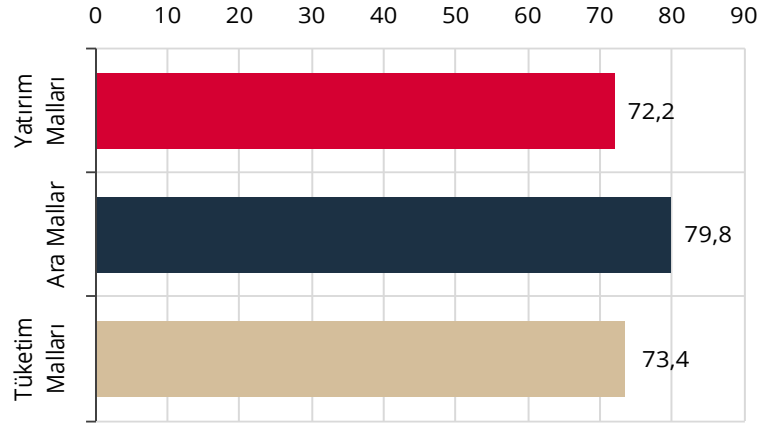
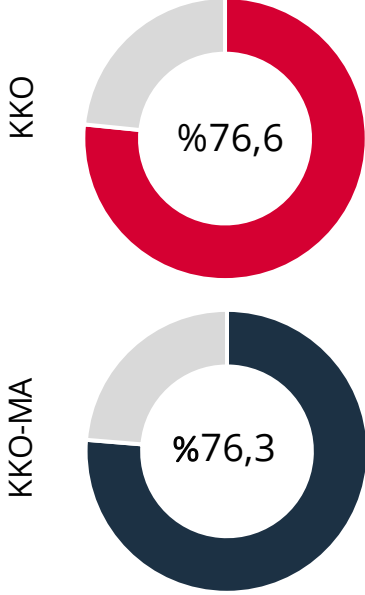
2021 yılı Haziran ayında, imalat sanayinde faaliyet gösteren **1749** iş yeri tarafından İktisadi Yönelim Anketi'ne verilen yanıtlar toplulaştırılarak değerlendirilmiştir.

İmalat sanayi genelinde kapasite kullanım oranı (KKO), bir önceki aya göre **1,3** puan artarak yüzde **76,6** seviyesinde gerçekleşmiştir. Mevsimsel etkilerden arındırılmış kapasite kullanım oranı (KKO-MA), bir önceki aya göre **1,1** puan artarak yüzde **76,3** seviyesinde gerçekleşmiştir.

Grafik 1: KKO ve Mevsimsel Etkilerden Arındırılmış KKO (%)



Grafik 2: Mal Grupları İtibarıyla KKO (%)



Tablo 1. KKO Toplu Sonuçlara İlişkin Gelişmeler (*)

(%)	KKO	KKO-MA	Tüketim Malları	Dayanıklı Tüketim Malları	Dayanısız Tüketim Malları	Ara Mallar	Yatırım Malları
Mayıs 2021	75,3	75,2	72,3	74,2	71,9	79,1	69,0
Haziran 2021	76,6	76,3	73,4	78,5	72,4	79,8	72,2
	↑	↑	↑	↑	↑	↑	↑

(*) Oklar bir önceki aya göre değişimi göstermektedir. Mavi oklar artışa, kırmızı oklar ise azalışa işaret etmektedir.