




İmalat Sanayi Kapasite Kullanım Oranı

Kasım 2020



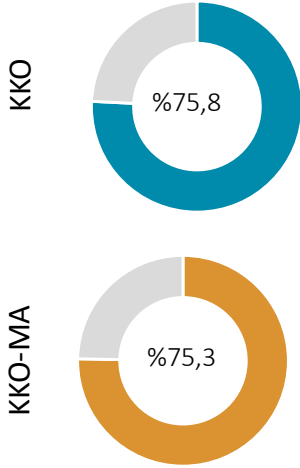
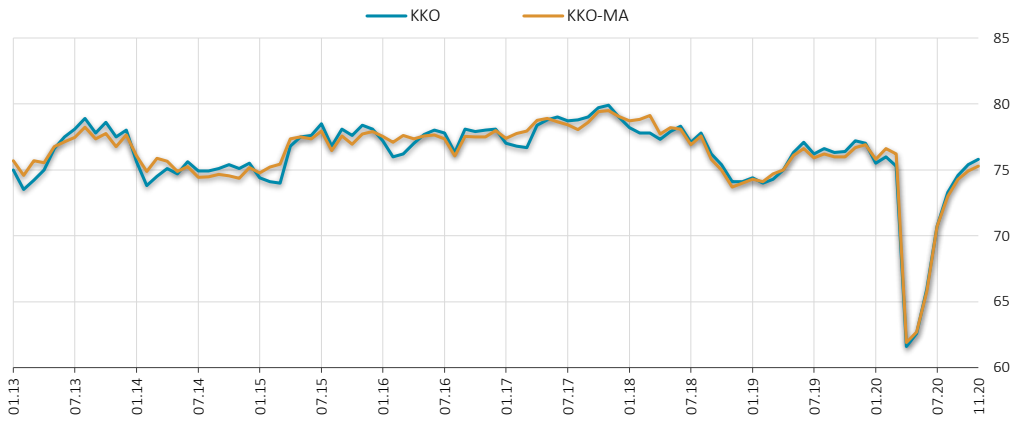
İMALAT SANAYİ KAPASİTE KULLANIM ORANI (KKO)

2020 yılı Kasım ayında, imalat sanayinde faaliyet gösteren **1708** işyeri tarafından İktisadi Yönelim Anketi'ne verilen yanıtlar toplulaştırılarak değerlendirilmiştir.

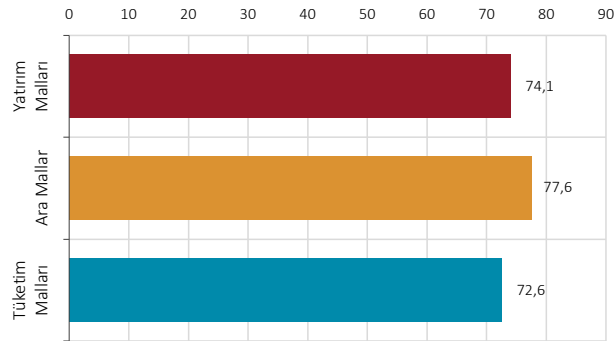
İmalat sanayi genelinde kapasite kullanım oranı (KKO), bir önceki aya göre **0,4** puan artarak yüzde **75,8** seviyesinde gerçekleşmiştir.

Mevsimsel etkilerden arındırılmış kapasite kullanım oranı (KKO-MA), bir önceki aya göre **0,4** puan artarak yüzde **75,3** seviyesinde gerçekleşmiştir.

KKO ve Mevsimsel Etkilerden Arındırılmış KKO (%)



Mal Grupları İtibarıyla KKO (%)



(%)	KKO	KKO-MA	Tüketim Malları	Dayanıklı Tüketim Malları	Dayanısız Tüketim Malları	Ara Mallar	Yatırım Malları
Ekim 2020	75,4	74,9	72,1	73,6	71,8	76,9	73,1
Kasım 2020	75,8	75,3	72,6	74,1	72,3	77,6	74,1
	↑	↑	↑	↑	↑	↑	↑

Not: Oklar bir önceki aya göre değişimi göstermektedir. Mavi oklar artışa, kırmızı oklar ise azalışa işaret etmektedir.