



İMİALAT SANAYİ KAPASİTE KULLANIM ORANI

VERİ YÖNETİŞİMİ VE İSTATİSTİK GENEL MÜDÜRLÜĞÜ
ANKETLER VE ENDEKSLER MÜDÜRLÜĞÜ

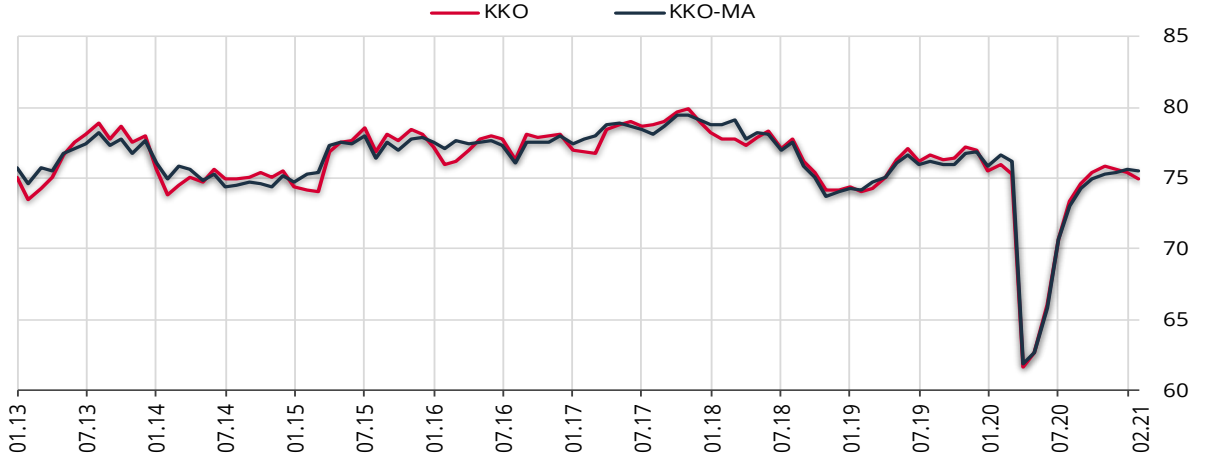
ŞUBAT 2021

İmalat Sanayi Kapasite Kullanım Oranı (KKO)

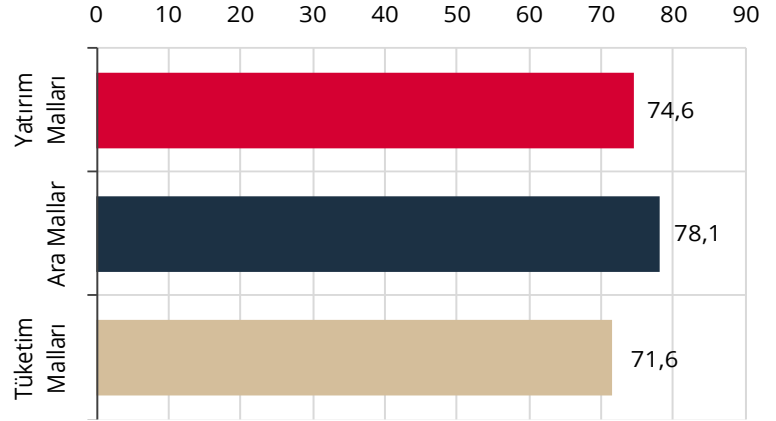
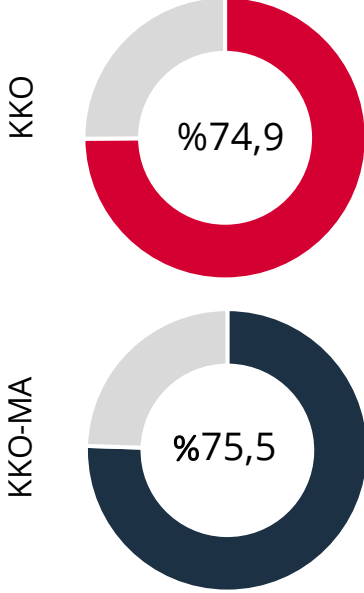
2021 yılı Şubat ayında, imalat sanayinde faaliyet gösteren **1758** işyeri tarafından İktisadi Yönelim Anketi'ne verilen yanıtlar toplulaştırılarak değerlendirilmiştir.

İmalat sanayi genelinde kapasite kullanım oranı (KKO), bir önceki aya göre **0,5** puan azalarak yüzde **74,9** seviyesinde gerçekleşmiştir. Mevsimsel etkilerden arındırılmış kapasite kullanım oranı (KKO-MA), bir önceki aya göre **0,1** puan azalarak yüzde **75,5** seviyesinde gerçekleşmiştir.

Grafik 1: KKO ve Mevsimsel Etkilerden Arındırılmış KKO (%)



Grafik 2: Mal Grupları İtibarıyla KKO (%)



Tablo 1. KKO Toplu Sonuçlara İlişkin Gelişmeler (*)

(%)	KKO	KKO-MA	Tüketim Malları	Dayanıklı Tüketim Malları	Dayanıksız Tüketim Malları	Ara Mallar	Yatırım Malları
Ocak 2021	75,4	75,6	71,1	73,8	70,6	77,8	74,6
Şubat 2021	74,9	75,5	71,6	76,8	70,6	78,1	74,6
	↓	↓	↑	↑	↔	↑	↔

(*) Oklar bir önceki aya göre değişimi göstermektedir. Mavi oklar artışa, kırmızı oklar ise azalışa işaret etmektedir.