

İMALAT SANAYİ KAPASİTE KULLANIM ORANI

VERİ YÖNETİŞİMİ VE İSTATİSTİK GENEL MÜDÜRLÜĞÜ
ANKETLER VE ENDEKSLER MÜDÜRLÜĞÜ

OCAK 2025



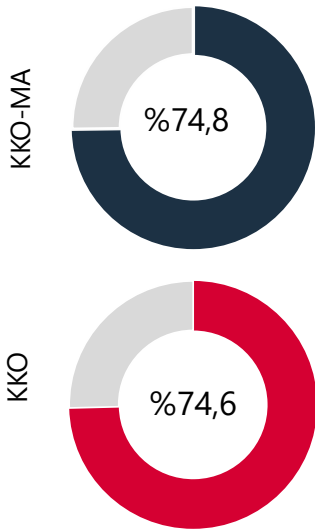
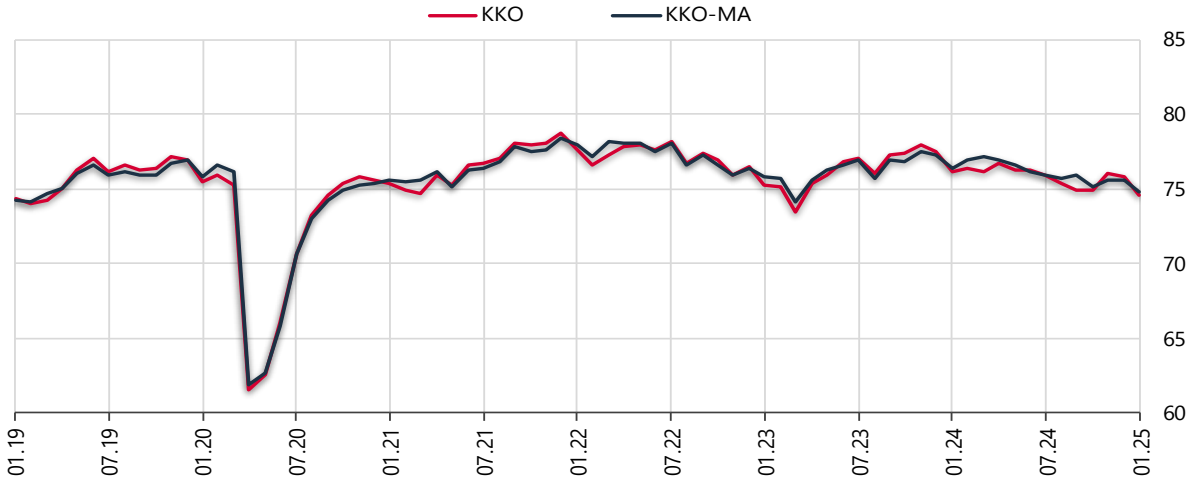
İmalat Sanayi Kapasite Kullanım Oranı (KKO)

2025 yılı Ocak ayında, imalat sanayinde faaliyet gösteren **1745** iş yeri tarafından İktisadi Yönelim Anketi'ne verilen yanıtlar toplulaştırılarak değerlendirilmiştir.

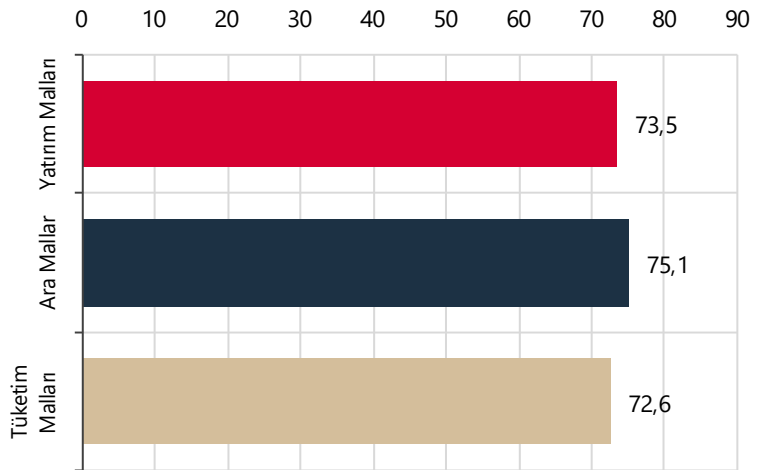
İmalat sanayi genelinde mevsimsel etkilerden arındırılmış Kapasite Kullanım Oranı (KKO-MA), bir önceki aya göre **0,8** puan azalarak yüzde **74,8** seviyesinde gerçekleşmiştir.

Mevsimsel etkilerden arındırılmamış Kapasite Kullanım Oranı (KKO), bir önceki aya göre **1,2** puan azalarak yüzde **74,6** seviyesinde gerçekleşmiştir.

Grafik 1: KKO ve Mevsimsel Etkilerden Arındırılmış KKO (%)



Grafik 2: Mal Grupları İtibarıyla KKO (%)



Tablo 1. KKO Toplu Sonuçlara İlişkin Gelişmeler (*)

(%)	KKO-MA	KKO	Tüketim Malları	Dayanıklı Tüketim Malları	Dayaniksız Tüketim Malları	Ara Malları	Yatırım Malları
Ocak 2024	76,4	76,2	73,1	72,0	73,4	75,8	75,7
Aralık 2024	75,6	75,8	73,6	71,6	74,0	75,5	74,3
Ocak 2025	74,8	74,6	72,6	71,1	72,9	75,1	73,5
	↓ ↓	↓ ↓	↓ ↓	↓ ↓	↓ ↓	↓ ↓	↓ ↓

(*) Kısa oklar aylık değişimleri, uzun oklar ise yıllık değişimleri göstermektedir. Mavi oklar artışa, kırmızı oklar ise azalışa işaret etmektedir.

KKO Resmî İstatistik Programı (RİP) kapsamında yayımlanmaktadır.