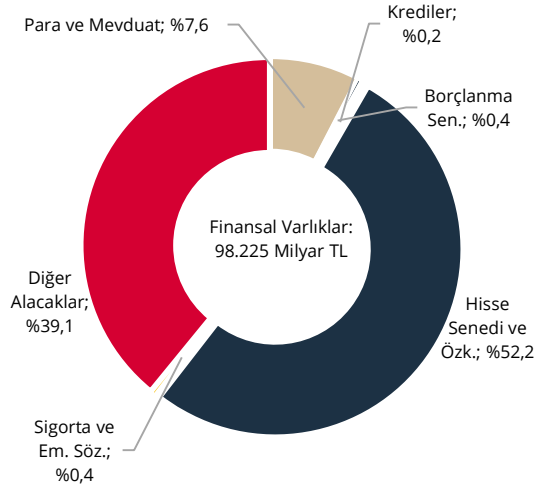


## V. Firmalar (Finansal Olmayan Kuruluşlar)

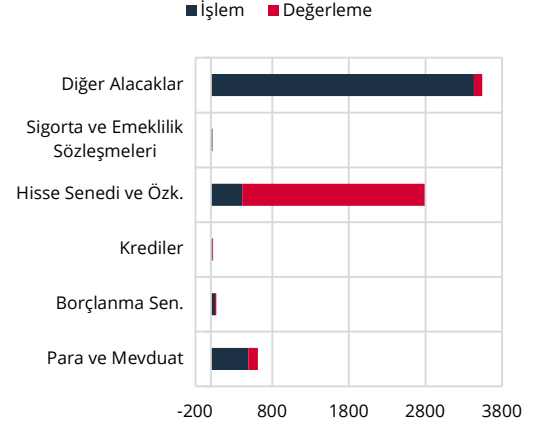
Finansal olmayan kuruluşların finansal varlıkları 2025 yılı üçüncü çeyreklik döneminde bir önceki döneme göre 7.069 milyar TL artış göstermiş ve 98.225 milyar TL düzeyinde gerçekleşmiştir (Grafik 18). Söz konusu değişimde işlem kaynaklı 4.434 milyar TL ve değerleme kaynaklı 2.635 milyar TL artışlar etkili olmuştur (Grafik 19).

**Grafik 18: Finansal Varlıkların Araç Dağılımı, Stok (%)**



Kaynak: TCMB

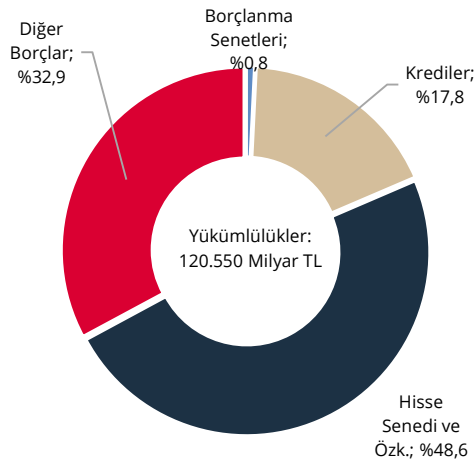
**Grafik 19: Finansal Varlıklar, Akım (Milyar TL)**



Kaynak: TCMB

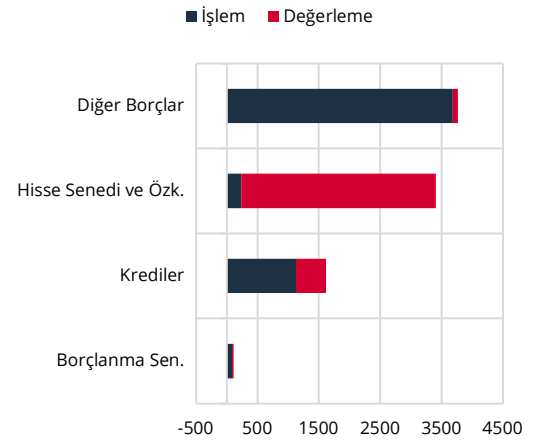
Finansal olmayan kuruluşların yükümlülükleri ise aynı dönemde 8.908 milyar TL artış göstermiş olup, 120.550 milyar TL düzeyine yükselmiştir (Grafik 20). Bu değişimde işlem kaynaklı 5.126 milyar TL'lik ve değerleme kaynaklı 3.782 milyar TL'lik artışlar etkili olmuştur (Grafik 21).

**Grafik 20: Yükümlülüklerin Araç Dağılımı, Stok (%)**



Kaynak: TCMB

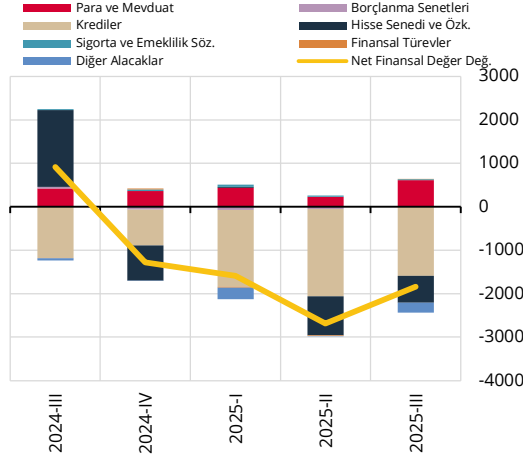
**Grafik 21: Yükümlülükler, Akım (Milyar TL)**



Kaynak: TCMB

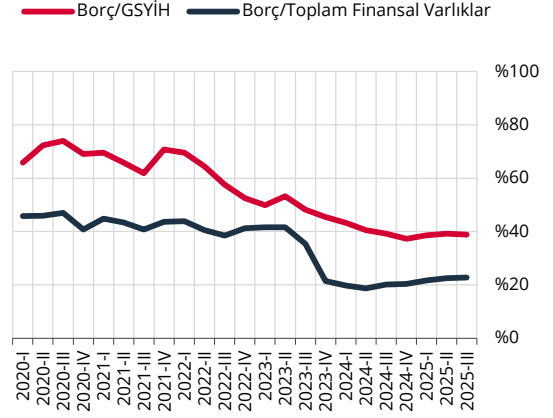
Finansal olmayan kuruluşların net finansal pozisyonu 2025 yılı üçüncü çeyreğinde bir önceki döneme göre 1.839 milyar TL azalmıştır. Bu azalışta krediler, borçlanma senetleri, hisse senetleri ve özkaynaklar ve diğer alacaklar net değişimi yükümlülük yönlü; para ve mevduat ile sigorta ve emeklilik sözleşmeleri kalemleri net değişimi ise varlık yönlü etkili olmuştur (Grafik 22). Sektörün borçlarının GSYİH'ye oranı %39, toplam finansal varlıklara oranı ise %23 seviyesinde gerçekleşmiştir (Grafik 23).

**Grafik 22: Finansal Olmayan Kuruluşlar Net Finansal Pozisyon Değişimi (Milyar TL)**



Kaynak: TCMB

**Grafik 23: Finansal Olmayan Kuruluşların Borcu\* (%)**



Kaynak: TCMB, TÜİK.

(\* Borçlar; krediler ve borçlanma senetlerinden oluşmaktadır.)