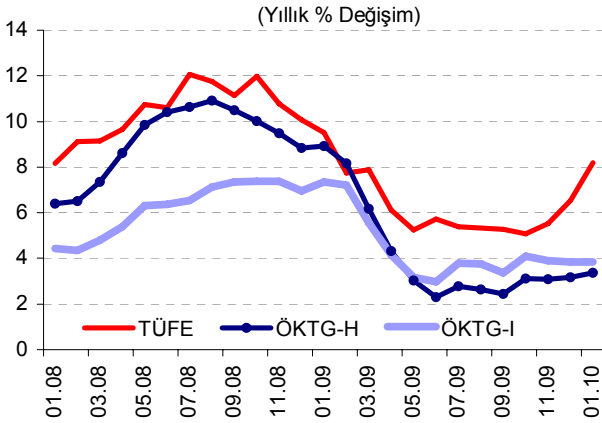


### ÖZET...

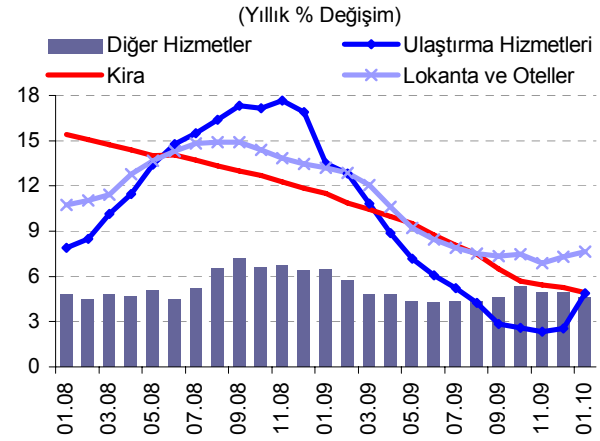
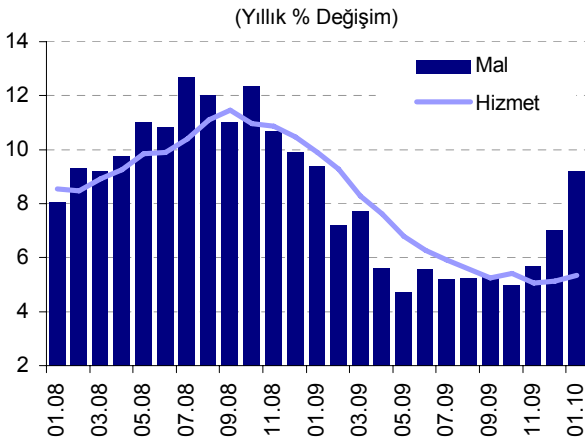
Ocak ayında tüketici fiyatları yüzde 1,85 oranında yükselmiş ve yıllık enflasyon 1,66 puan artarak yüzde 8,19 olmuştur. Daha önceki raporlarda da belirtildiği gibi, bu yükseliş kamu fiyat/vergi ayarlamaları ile enerji fiyatlarındaki gelişmelerden kaynaklanmış, hizmet fiyatlarının artış oranı ile diğer temel enflasyon göstergeleri orta vadeli hedeflerle uyumlu seyrini devam ettirmiştir. Tütün ürünlerindeki fiyat artışlarının TÜFE endeksi üzerindeki yansımalarının gün ağırlıklı olarak hesaplanması ve geçtiğimiz yılın düşük bazı nedeniyle yıllık enflasyonun Şubat ayında da belirgin bir yükseliş sergileyeceği, temel enflasyon göstergelerinin ise sınırlı artışlarla düşük seviyelerini koruyacağı tahmin edilmektedir.

### ...DEĞERLENDİRMELER...



Ocak ayında tüketici fiyatları yüzde 1,85 oranında yükselmiş, yıllık enflasyon 1,66 puan artarak yüzde 8,19 olmuştur. Enerji, işlenmemiş gıda, alkollü içecekler ve tütün ürünleri ile altını dışlayan ÖKTG-H endeksinin yıllık artış oranı sınırlı bir yükselişle yüzde 3,36 düzeyinde gerçekleşmiştir. Bu endeksten işlenmiş gıda ürünleri çıkarılarak elde edilen ÖKTG-I göstergesinin yıllık artış oranı ise bir önceki aya kıyasla değişmeyerek yüzde 3,83 olmuştur.

Ocak ayında mal ve hizmet gruplarında fiyatlar sırasıyla yüzde 2,23 ve yüzde 0,79 oranında yükselmiştir. Böylelikle, yıllık enflasyon mal grubunda yüzde 9,20, hizmet grubunda ise yüzde 5,35 olarak gerçekleşmiştir.



Hizmet grubu yıllık enflasyonu Ocak ayında sınırlı bir yükseliş kaydetmiştir. Bu gelişmede, ulaştırma hizmetleri ile lokanta-otel grubu fiyatlarında gözlenen artışlar belirleyici olmuştur. Bu yükselişe rağmen, mevsimsellikten arındırılmış veriler grup fiyatlarındaki ılımlı seyrin korunduğuna işaret etmektedir. Özellikle, kira kaleminin yıllık artış oranının aşağı yönlü hareketini devam ettirmesi ve endeks tarihindeki en düşük seviye olan yüzde 4,91'e gerilemesi dikkat çekmektedir.

# OCAK AYI FİYAT GELİŞMELERİ

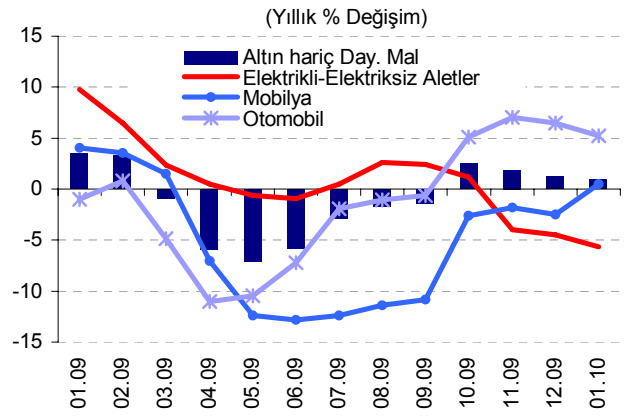
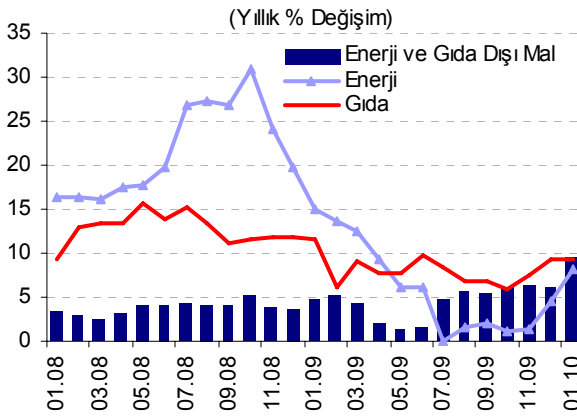


Türkiye Cumhuriyet Merkez Bankası

4 Şubat 2010

Ocak ayında, vergi ayarlamaları sonucunda akaryakıt ile tüpgaz fiyatları sırasıyla yüzde 8,34 ve yüzde 6,95 oranında artmıştır. Kamu fiyat ayarlamalarıyla, elektrik ve şebeke suyu tarifelerinde de artışlar gözlenmiştir. Böylelikle, enerji fiyatları aylık bazda yüzde 3,94 oranında artarken, grup yıllık enflasyonu da yüzde 8,13'e yükselmiştir. Önümüzdeki aylarda enerji grubunda yıllık enflasyonun baz etkisi ile yükselmeye devam edeceği tahmin edilmektedir.

Enerji ve gıda dışı mal grubu fiyatları Ocak ayında yüzde 2,04 oranında artmıştır. Bu gelişmede, vergi ayarlamalarının etkisiyle yüzde 22,04 oranında artan alkollü içecekler ve tütün fiyatları belirleyici olmuştur. Giyim grubunda yıllık enflasyon bir önceki aya kıyasla belirgin bir değişim göstermezken, dayanıklı tüketim malı (altın hariç) yıllık enflasyonu düşüşünü sürdürmüştür. Altın fiyatları ise bu dönemde yüzde 2,1 oranında azalmıştır.



Ocak ayında dayanıklı mal (altın hariç) grubu fiyatları, sırasıyla yüzde 1,75 ve yüzde 1,34 oranlarında artan otomobil ve mobilya fiyatlarının etkisiyle yüzde 1,01 oranında yükselmiştir. Yıllık enflasyon, elektrikli ve elektriksiz ev aletleri ile otomobil gruplarında gerilemeye devam ederken mobilya grubunda yükselmiştir.

	Aylık Yüzde Değişim		Yıllık Yüzde Değişim	
	Ocak 2010	Ocak 2009	Ocak 2010	Ocak 2009
TÜFE	1,85	0,29	8,19	9,50
<b>1. Mallar</b>	<b>2,23</b>	<b>0,18</b>	<b>9,20</b>	<b>9,37</b>
Enerji	3,94	0,58	8,13	15,02
İşlenmemiş Gıda	2,53	3,47	18,27	8,41
İşlenmiş Gıda	0,74	-0,16	1,96	14,31
Enerji ve Gıda Dışı Mallar	2,04	-1,21	9,64	4,74
Dayanıklı Mallar	0,79	1,72	2,81	5,63
Altın Hariç Dayanıklı Mallar	1,01	1,29	0,93	3,46
Yarı Dayanıklı Mallar	-0,14	-1,78	6,30	10,24
Dayanısız Mallar	4,35	1,22	13,19	9,82
<b>2. Hizmetler</b>	<b>0,79</b>	<b>0,59</b>	<b>5,35</b>	<b>9,89</b>
Kira	0,40	0,75	4,91	11,49
Lokanta ve Oteller	1,11	0,78	7,66	13,19
Ulaştırma Hizmetleri	1,50	-0,76	4,87	13,52
Diğer Hizmetler	0,60	0,91	4,64	6,46

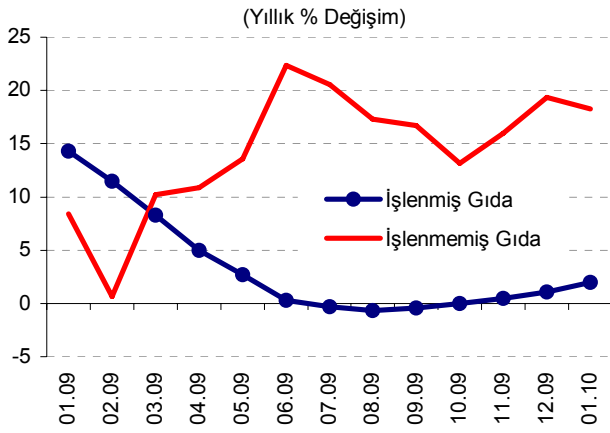
Kaynak: TÜİK, TCMB.

# OCAK AYI FİYAT GELİŞMELERİ



Türkiye Cumhuriyet Merkez Bankası

4 Şubat 2010



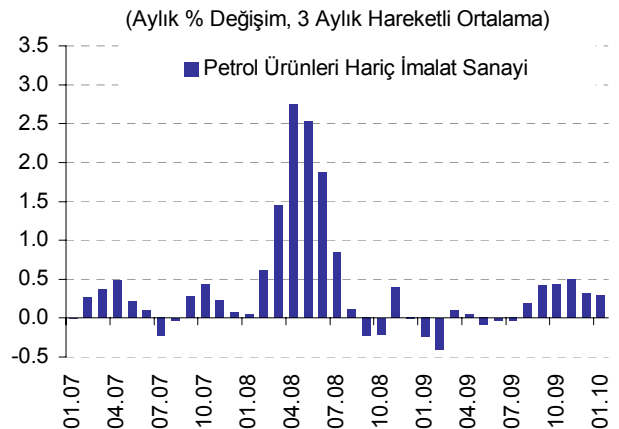
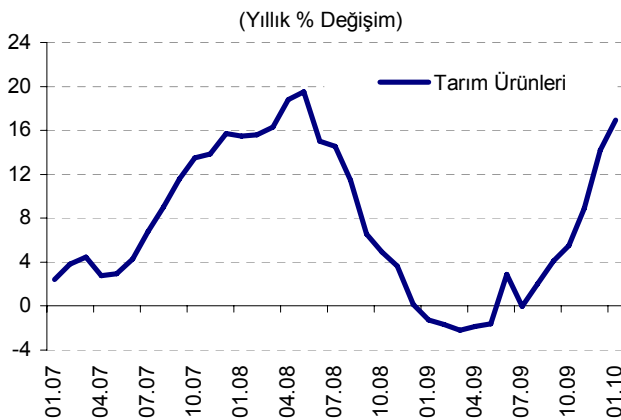
İşlenmemiş gıda fiyatları Ocak ayında yüzde 2,53 oranında artmıştır. Taze meyve ve sebze fiyat artışları geçmiş yıllara kıyasla daha olumlu bir görünüm sergilerken, kırmızı et fiyatlarındaki artış eğilimi sürmüştür. Böylece, işlenmemiş gıda ürünleri fiyatları yıllık artış oranı yaklaşık 1 puan gerilemiştir. İşlenmiş gıda fiyatları yıllık enflasyonu ise et ve süt ürünlerinde süregelen artışların etkisiyle yükselmeye devam etmiştir. Sonuç olarak, gıda ve alkolsüz içecekler grubu yıllık enflasyonu yüzde 9,38'e yükselmiştir. Şubat ayında baz etkisi nedeniyle işlenmiş gıda fiyatlarının yıllık artış oranında belirgin bir yükseliş gözlenebileceği not edilmelidir.

Ocak ayından itibaren yürürlüğe giren, bazı enerji ve hizmet kalemleri ile alkollü içecek ve tütün ürünlerini kapsayan vergi düzenlemelerinin Ocak ayı enflasyonu üzerindeki doğrudan etkisi, söz konusu kalemlerin (özellikle tütün ürünlerinin) tüketim sepeti içindeki payının artması sonucunda 1,7 puan ile öngörülenin bir miktar üzerinde gerçekleşmiştir. Değişimleri gün ağırlıklı olarak tüketici fiyatları endeksine yansıtılan tütün ürünlerinin, Şubat ayında da enflasyona yaklaşık 0,2 puanlık bir katkıda bulunması beklenmektedir.

## ...ÜFE...

Yılın ilk ayında üretici fiyatları aylık bazda yüzde 0,58, yıllık bazda ise yüzde 6,30 oranında yükselmiştir. Üretici fiyatlarının yıllık artış oranındaki artışa en büyük katkı, yıllık enflasyonu yüzde 16,96'ya yükselen tarım grubundan gelmiştir.

Ocak ayında, petrol ürünleri imalatı fiyatlarının belirgin olarak arttığı gözlenmiştir. Petrol hariç imalat sanayi fiyatlarında ise aylık bazda önemli bir değişim gerçekleşmemiş, böylece grup yıllık enflasyonu yüzde 2,27'ye gerilemiştir.



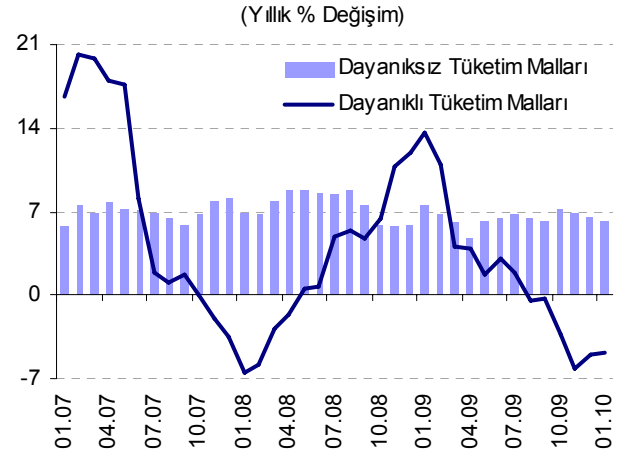
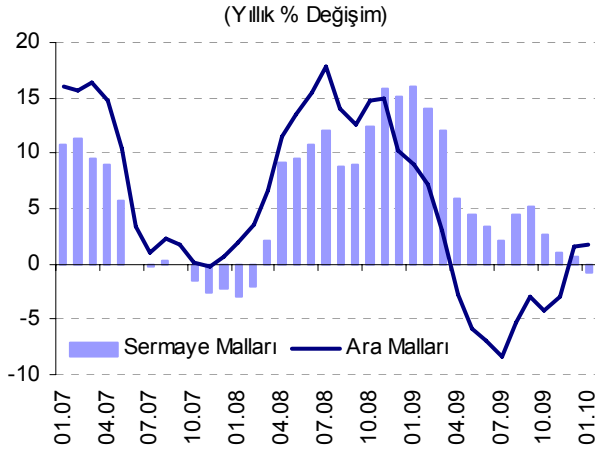
# OCAK AYI FİYAT GELİŞMELERİ



Türkiye Cumhuriyet Merkez Bankası

4 Şubat 2010

Ara malları fiyatları, Ocak ayında, ana metal imalatı fiyatlarındaki yükselişle artarken, sermaye malları fiyatları motorlu taşıtlar imalatı fiyatlarındaki yükselişe rağmen, özel amaçlı makineler ile elektrikli motor, jeneratör ve transformatörler imalatı fiyatlarındaki azalışlarla gerilemiştir. Dayanıklı tüketim malları grubunda fiyatlar, aylık bazda mobilya imalatı fiyatlarının katkısıyla gerilerken, grup yıllık enflasyonu baz etkisi nedeniyle sınırlı oranda yükselmiştir. Dayanısız tüketim malları fiyatları üzerinde süt ürünleri imalatı fiyatlarının etkisi hissedilmiştir. Sonuç olarak, imalat sanayi fiyatları Ocak ayında da ılımlı seyrini sürdürmüştür.



## MİGS Sınıflamasına Göre ÜFE Gelişmeleri

### Aylık Yüzde Değişim

	Oca.09	Şub.09	Mar.09	Nis.09	May.09	Haz.09	Tem.09	Ağu.09	Eyl.09	Ekm.09	Kas.09	Ara.09	Oca.10	Yıllık
Ara Malları	0,04	-0,02	0,21	-0,89	-1,24	0,54	-0,23	0,81	1,16	-0,41	0,63	0,89	0,28	1,73
Sermaye Malları	1,23	-0,57	1,04	0,83	-1,75	-0,66	-0,42	-0,24	0,61	0,03	0,67	-0,15	-0,16	-0,79
Dayanıklı Tüketim Malları	-0,56	-1,47	-3,60	0,60	0,45	0,90	1,03	-0,85	-0,26	-1,63	-0,01	0,43	-0,36	-4,77
Dayanısız Tüketim Malları	0,40	0,81	0,29	0,75	1,19	0,06	0,40	0,13	0,91	1,23	0,20	-0,02	0,12	6,23
Enerji	-0,01	6,32	1,23	0,34	-3,31	3,51	-1,36	1,54	-0,54	-0,12	4,31	0,25	0,54	13,07

Kaynak: TÜİK, TCMB.

## ...TABLOLAR

Ocak Ayı TÜFE ve Alt Kalemler (Yüzde Değişim)					
	Ağırlık	2010		2009	
		Aylık	Yıllık	Aylık	Yıllık
TÜFE	100	1,85	8,19	0,29	9,50
Gıda ve Alkolsüz İçecekler	27,60	1,58	9,38	1,46	11,51
Alkollü İçecekler ve Tütün	5,31	22,04	47,54	0,01	0,34
Giyim ve Ayakkabı	7,30	-8,20	3,42	-8,23	0,64
Konut	16,83	1,51	3,14	0,70	18,67
Ev Eşyası	6,78	0,71	-1,69	-0,29	9,38
Sağlık	2,55	-0,11	2,18	0,15	1,99
Ulaştırma	13,90	3,53	10,74	0,87	1,90
Haberleşme	4,94	-0,24	2,28	0,80	5,51
Eğlence ve Kültür	2,83	-0,27	6,67	1,84	10,10
Eğitim	2,48	0,07	5,55	-0,01	7,29
Lokanta ve Oteller	5,51	1,11	7,66	0,78	13,19
Çeşitli Mal ve Hizmetler	3,97	0,23	10,44	3,23	12,34

Kaynak: TÜİK

Ocak Ayı ÜFE ve Alt Kalemler (Yüzde Değişim)					
	Ağırlık	2010		2009	
		Aylık	Yıllık	Aylık	Yıllık
ÜFE	100	0,58	6,30	0,23	7,90
Tarım	17,07	2,54	16,96	0,14	-1,27
Sanayi	82,93	0,18	4,07	0,25	10,20
Madencilik	2,62	1,26	13,52	-1,36	14,92
İmalat	72,95	0,22	5,46	-0,03	6,31
Elektrik, Gaz ve Su	7,36	-0,62	-14,59	4,14	63,87

Kaynak: TÜİK

Bu rapor, fiyat istatistiklerinin Türkiye İstatistik Kurumu (TÜİK) tarafından yayımlanmasını izleyen iş günü içinde yayımlanmakta ve TCMB'nin bir önceki ayın enflasyon rakamlarına ilişkin ilk görüşlerini ifade etmekte olup, resmi fiyat istatistiklerinin açıklanması ile Para Politikası Kurulu toplantısı arasında geçen süre zarfında aylık enflasyon gelişmelerinin kamuoyu tarafından daha sağlıklı biçimde yorumlanmasına katkıda bulunmayı amaçlamaktadır.