

# İKTİSADİ YÖNELİM İSTATİSTİKLERİ VE REEL KESİM GÜVEN ENDEKSİ

VERİ YÖNETİŞİMİ VE İSTATİSTİK GENEL MÜDÜRLÜĞÜ  
ANKETLER VE ENDEKSLER MÜDÜRLÜĞÜ

KASIM 2023



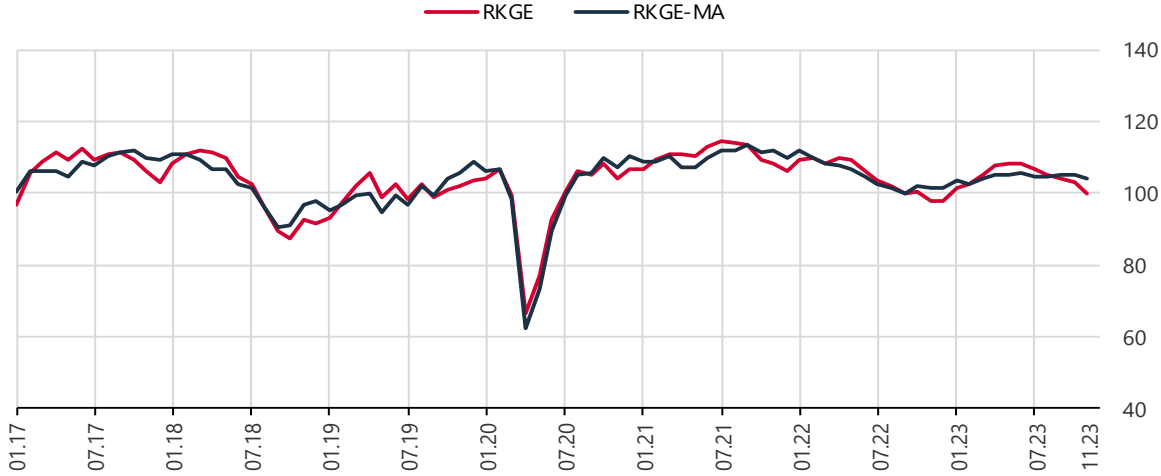
# İktisadi Yönelim İstatistikleri ve Reel Kesim Güven Endeksi (RKGE)

2023 yılı Kasım ayında İktisadi Yönelim Anketi sonuçları, imalat sanayinde faaliyet gösteren **1760** iş yerinin yanıtlarının ağırlıklandırılıp toplulaştırılmasıyla elde edilmiştir.

2023 yılı Kasım ayında mevsimsellikten arındırılmış Reel Kesim Güven Endeksi (RKGE-MA), bir önceki aya göre **1,4** puan azalarak **103,9** seviyesinde gerçekleşmiştir. Endeksi oluşturan anket sorularına ait yayılma endeksleri incelendiğinde, gelecek üç aydaki toplam istihdam ve gelecek üç aydaki üretim hacmine ilişkin değerlendirmeler endeksi artış yönünde etkilerken, son üç aydaki toplam sipariş miktarı, mevcut toplam sipariş miktarı, sabit sermaye yatırım harcaması, gelecek üç aydaki ihracat sipariş miktarı, genel gidişat ve mevcut mamul mal stokuna ilişkin değerlendirmeler endeksi azalış yönünde etkilemiştir.

Mevsimsellikten arındırılmamış Reel Kesim Güven Endeksi (RKGE) bir önceki aya göre **3,1** puan azalarak **100,2** seviyesinde gerçekleşmiştir.

**Grafik 1. Reel Kesim Güven Endeksi (RKGE) ve RKGE-MA**

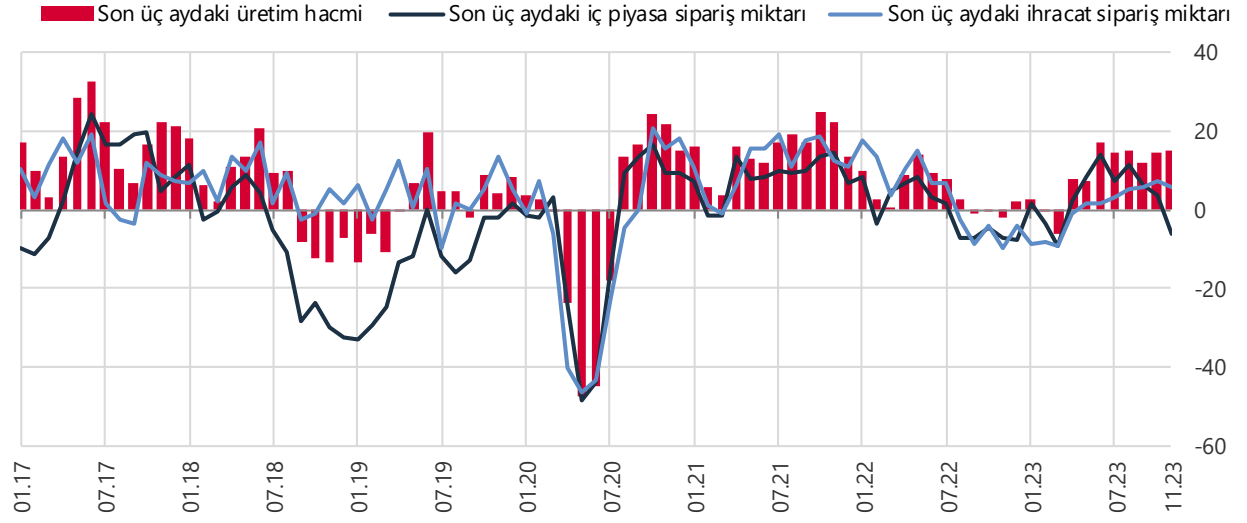


**RKGE=100:** Anketin kapsadığı reel kesim temsilcileri tarafından yapılan değerlendirmelere göre ekonomik faaliyetlere ilişkin istikrarlı görünüm  
**RKGE>100:** Anketin kapsadığı reel kesim temsilcilerinin ekonomik faaliyetlere ilişkin güveninin arttığı (iyimser) görünüm  
**RKGE<100:** Anketin kapsadığı reel kesim temsilcilerinin ekonomik faaliyetlere ilişkin güveninin azaldığı (kötümser) görünüm

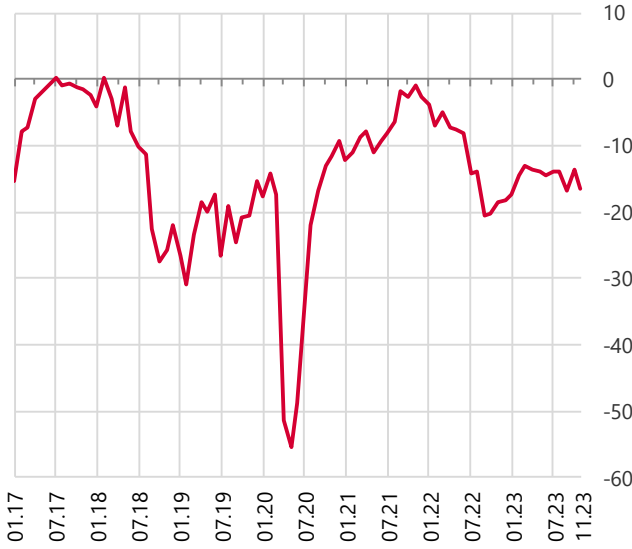
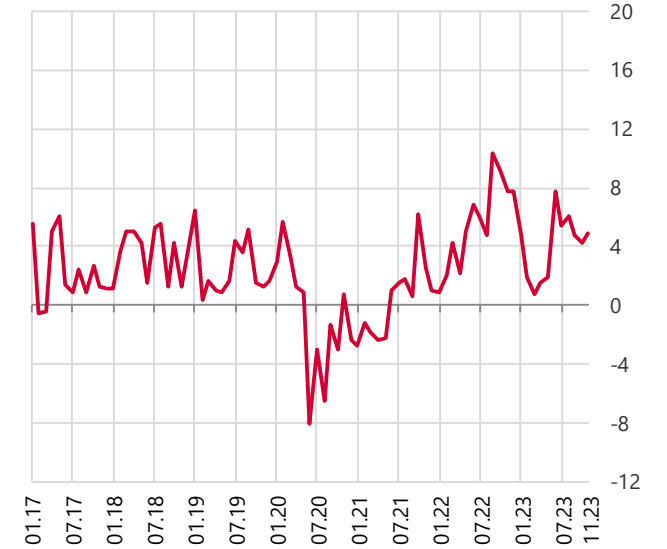
**Tablo 1. Toplu Sonuçlara İlişkin Gelişmeler (\*)**

	Son Üç Ay	Mevcut	Gelecek Üç Ay
Üretim Hacmi	↑↑		↓↑
Toplam Sipariş Miktarı	↓↑	↓↑	↓↓
İç Piyasa Sipariş Miktarı	↓↑	↓↑	↑↑
İhracat Sipariş Miktarı	↓↑	↑↑	↓↓
Toplam İstihdam			↑↑
Ortalama Birim Maliyet	↑↑		↓↓
Satış Fiyatı			↓↓

(\*) Kısa oklar bir önceki aya göre olan değişimleri (aylık), uzun oklar ise bir önceki yılın aynı ayına göre olan değişimleri (yıllık) göstermektedir. Maliyet ve satış fiyatı değişkenleri dışındaki değişkenlerde lacivert oklar artışı, kırmızı oklar ise azalışı göstermektedir.

**Grafik 2. Son Üç Aydaki Üretim Hacmi, İç Piyasa Sipariş Miktarı ve İhracat Sipariş Miktarı (Denge)**

Son üç aya yönelik değerlendirmelerde, iç piyasa sipariş miktarında artış bildirenler lehine olan seyrin azalış bildirenler lehine döndüğü görülmektedir. Üretim hacminde artış bildirenler lehine olan seyrin bir önceki aya göre güçlendiği, ihracat sipariş miktarında artış bildirenler lehine olan seyrin ise zayıfladığı görülmektedir.

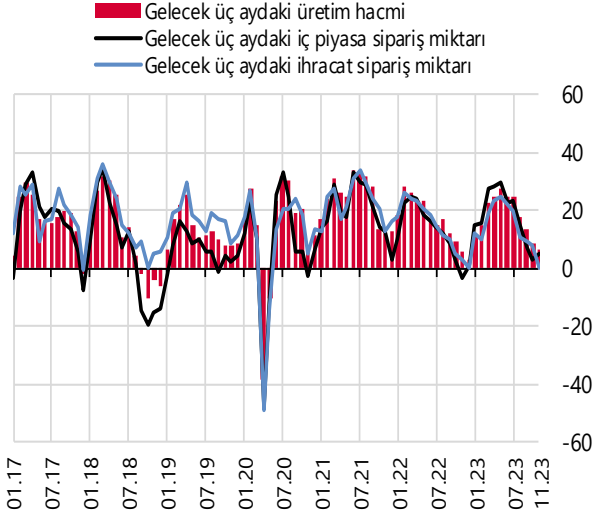
**Grafik 3. Şu Anda Kayıtlı Toplam Siparişler (Denge)****Grafik 4. Mevcut Mamul Mal Stoku (Denge)**

Mevcut toplam siparişlerin mevsim normallerinin altında olduğu yönündeki değerlendirmeler ile mevcut mamul mal stokları seviyesinin mevsim normallerinin üstünde olduğu yönündeki değerlendirmelerin bir önceki aya göre güçlendiği görülmektedir.

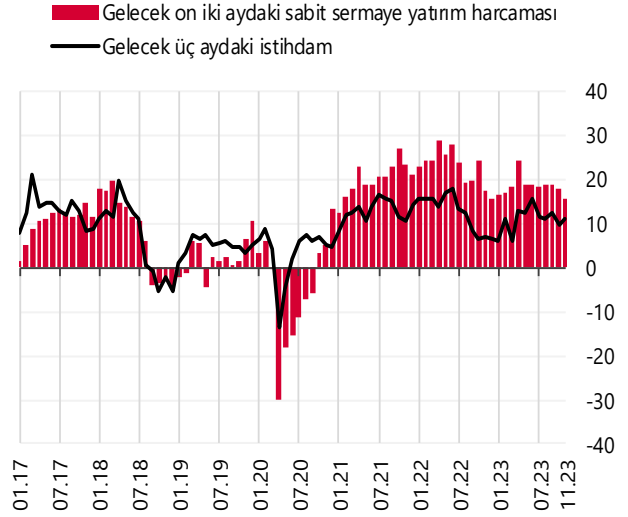
**Denge:** İktisadi Yönelim Anketi'nin ilgili sorusuna toplam cevap verenler içerisinde, pozitif (arttı, artacak, daha iyimser, normal üstü, iyileşti) ve negatif (azaldı, azalacak, daha kötümser, normal altı, kötüleşti) cevap verenlerin yüzdelere göre farkıdır.

Gelecek üç aya yönelik değerlendirmelerde, üretim hacmi ve ihracat sipariş miktarında artış bekleyenler lehine olan seyrin bir önceki aya göre zayıfladığı, iç piyasa sipariş miktarında artış bekleyenler lehine olan seyrin ise güçlendiği görülmektedir. Gelecek on iki aydaki sabit sermaye yatırım harcamasına ilişkin artış yönlü beklentilerin bir önceki aya göre zayıfladığı, gelecek 3 aydaki istihdama ilişkin artış yönlü beklentilerin ise güçlendiği gözlenmektedir.

**Grafik 5. Gelecek Üç Aydaki Üretim Hacmi, İç Piyasa Sipariş Miktarı ve İhracat Sipariş Miktarı (Denge)**

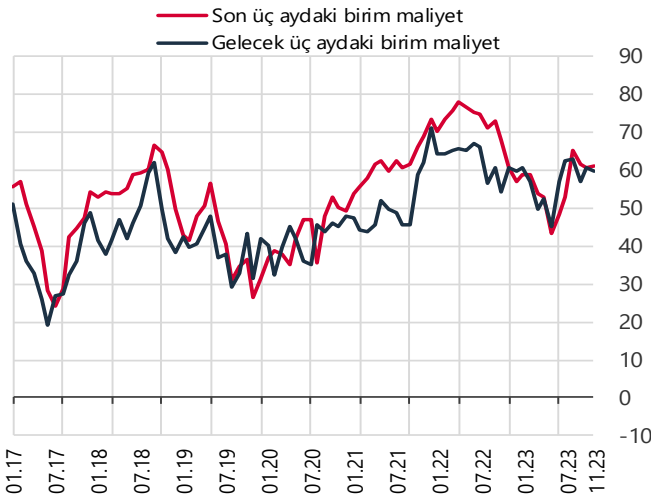


**Grafik 6. Gelecek On İki Aydaki Sabit Sermaye Yatırım Harcaması ve Gelecek Üç Aydaki Toplam İstihdam (Denge)**

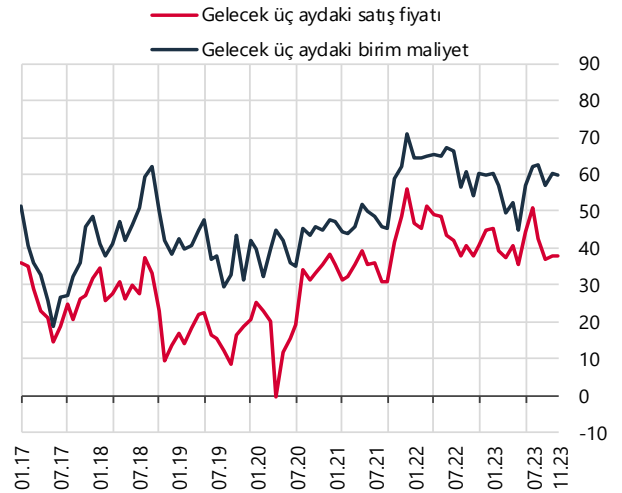


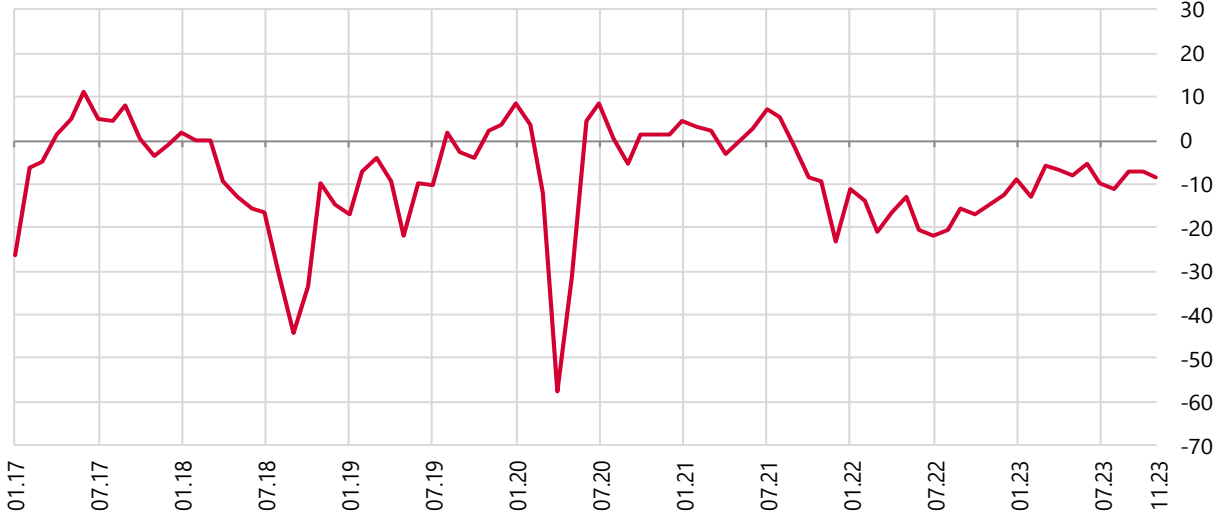
Ortalama birim maliyetlerde, son üç ayda artış olduğunu bildirenler lehine olan seyrin bir miktar güçlendiği, gelecek üç ayda artış olacağını bekleyenler lehine olan seyrin ise bir miktar zayıfladığı görülmektedir. Gelecek üç aydaki satış fiyatına ilişkin artış yönlü beklentilerin de zayıfladığı gözlenmektedir. Gelecek on iki aylık dönem sonu itibarıyla yıllık ÜFE beklentisi bir önceki aya göre **1,3** puan azalarak yüzde **61,2** seviyesinde gerçekleşmiştir.

**Grafik 7. Son Üç Ay ve Gelecek Üç Aydaki Birim Maliyet (Denge)**



**Grafik 8. Gelecek Üç Aydaki Birim Maliyet ve Satış Fiyatı (Denge)**



**Grafik 9. Genel Gidişat (Denge)**

İçinde bulunduğu sanayi dalındaki genel gidişat konusunda, bir önceki aya kıyasla daha iyimser olduğunu belirtenlerin oranı yüzde **6,8**'e, daha kötümser olduğunu belirtenlerin oranı yüzde **15,1**'e gerilerken, aynı kaldığını belirtenlerin oranı yüzde **78,1**'e yükselmiştir.

- İktisadi Yönelim İstatistikleri, Mayıs 2007 tarihinden itibaren "Avrupa Birliği Uyumlaştırılmış İşyeri ve Tüketici Anketleri Ortak Programı"na dahil olarak, Bankamız ve Avrupa Komisyonu'nun ortak finansman katkısıyla gerçekleştirilmekte ve ayrıca Resmi İstatistik Programı (RİP) kapsamında yayımlanmaktadır.
- İlgili verilere ve yönetsel açıklama metnine, <http://www.tcmb.gov.tr> internet adresindeki "İstatistikler/Eğilim Anketleri/İktisadi Yönelim İstatistikleri ve Reel Kesim Güven Endeksi" başlığı altından ulaşılabilir. Veriler ayrıca zaman serisi olarak "İstatistikler/Elektronik Veri Dağıtım Sistemi (EVDS)/Anketler" başlıkları altında da yer almaktadır.
- Anket sonuçları, katılımcıların değerlendirmeleri esas alınarak hesaplanmakta olup, Türkiye Cumhuriyet Merkez Bankası'nın görüş ve tahminlerini yansıtmamaktadır.

**Görüş ve Önerileriniz için:**

**E-posta: [iya@tcmb.gov.tr](mailto:iya@tcmb.gov.tr)**

## İktisadi Yönelim Anketi Toplu Sonuçları (Denge Değerleri)

		OCAK	ŞUBAT	MART	NİSAN	MAYIS	HAZİRAN	TEMMUZ	AĞUSTOS	EYLÜL	EKİM	KASIM	ARALIK
Son üç aydaki üretim hacminiz	2022	10,0	2,8	0,7	9,1	14,0	9,4	7,9	2,5	-0,7	-0,2	-2,2	2,0
	2023	2,6	-0,4	-6,1	7,6	7,1	17,3	14,7	15,3	12,0	14,8	14,9	
Şu anda kayıtlı toplam siparişlerinizin miktarı	2022	-3,9	-7,0	-5,0	-7,1	-7,6	-8,2	-14,2	-13,8	-20,6	-20,3	-18,4	-18,3
	2023	-17,4	-14,5	-12,9	-13,6	-13,9	-14,4	-13,9	-13,9	-16,7	-13,6	-16,4	
Şu anda kayıtlı ihracat siparişlerinizin miktarı	2022	-4,9	-4,8	-6,4	-8,5	-6,6	-11,1	-12,8	-12,1	-19,8	-19,1	-21,7	-21,9
	2023	-20,2	-19,3	-22,9	-18,1	-19,2	-19,3	-19,6	-18,6	-17,0	-17,1	-17,0	
Mevcut mamul mal stoklarınızın seviyesi	2022	0,8	2,0	4,2	2,1	5,0	6,8	6,1	4,7	10,4	9,2	7,8	7,8
	2023	4,7	1,9	0,7	1,5	1,9	7,7	5,4	6,0	4,8	4,2	4,9	
Gelecek üç aydaki üretim hacmi beklentiniz	2022	18,6	28,0	25,9	23,5	23,0	16,9	14,7	16,7	12,2	9,4	5,5	2,7
	2023	11,4	14,8	22,7	24,6	27,7	25,0	24,8	18,0	13,2	8,5	6,2	
Gelecek üç aydaki satış fiyatı beklentiniz	2022	46,8	45,2	51,6	49,1	48,8	43,7	42,2	37,9	40,5	38,0	40,8	45,1
	2023	45,2	39,4	37,4	40,9	35,7	44,4	51,0	42,5	37,1	38,1	37,9	
Gelecek üç aydaki toplam istihdam beklentiniz	2022	15,6	15,8	15,8	13,9	17,1	17,8	13,4	12,5	8,5	6,6	7,1	6,4
	2023	6,0	11,1	6,1	13,0	12,3	15,7	11,3	11,0	12,5	9,5	11,0	
Kayıtlı siparişleriniz ve gelecek aylardaki talep beklentiniz göz önüne alındığında, şu andaki üretim kapasitenizin seviyesi	2022	1,2			-2,0			1,6			0,5		
	2023	3,6			2,0			1,5			-4,0		
Mevcut sipariş kayıtlarınız üretiminizi kaç ay sürdürmenizi sağlar ?	2022	4,2			4,1			4,1			3,8		
	2023	3,8			3,8			3,7			3,6		
Son üç ayda alınan toplam siparişlerinizin miktarı	2022	17,3	6,7	7,6	13,2	14,5	5,9	4,8	-4,2	-5,2	3,1	-8,5	-4,1
	2023	-1,5	-4,0	-5,3	0,4	7,1	11,5	9,1	12,4	9,8	7,5	-1,8	
Gelecek üç aydaki ihracat sipariş miktarı beklentiniz	2022	17,9	26,4	24,1	23,4	20,6	18,7	14,9	11,7	10,1	5,4	2,9	0,0
	2023	11,9	9,8	19,0	23,6	24,6	22,2	20,0	10,7	9,1	7,9	0,3	
Kapasite kullanım oranı	2022	77,6	76,6	77,3	77,8	78,0	77,6	78,2	76,7	77,4	76,9	75,9	76,5
	2023	75,3	75,2	73,5	75,4	76,0	76,8	77,1	76,1	77,3	77,4	78,0	
Son üç ayda yurt içindeki rekabet gücünüz	2022	3,7			-0,4			-3,4			-4,7		
	2023	-3,9			-2,4			-3,6			-2,7		
Son üç ayda Avrupa Birliği içindeki yurt dışı piyasalarda rekabet gücünüz	2022	2,1			0,3			-5,3			-7,5		
	2023	-11,9			-10,8			-8,4			-8,4		
Son üç ayda Avrupa Birliği dışındaki yurt dışı piyasalarda rekabet gücünüz	2022	0,2			-0,3			-6,1			-2,6		
	2023	-10,7			-10,5			-8,1			-6,6		
Gelecek üç aydaki toplam sipariş miktarı beklentiniz	2022	17,8	27,3	29,0	26,4	20,4	16,7	16,7	15,7	10,3	5,3	3,0	1,6
	2023	15,4	14,1	24,6	28,0	29,7	24,9	26,5	16,7	11,3	8,8	2,3	
Son üç ayda alınan ihracat siparişlerinizin miktarı	2022	17,9	13,6	3,7	10,6	15,3	6,8	6,9	-2,3	-8,8	-3,9	-9,5	-4,0
	2023	-8,6	-8,2	-9,3	-0,7	1,6	1,5	3,2	5,5	5,9	7,2	5,6	
Şu anda kayıtlı iç piyasa siparişlerinizin miktarı	2022	-7,0	-8,7	-7,2	-10,9	-12,0	-11,4	-19,0	-18,4	-21,4	-21,0	-18,6	-15,6
	2023	-13,6	-13,4	-13,6	-7,9	-10,3	-8,3	-10,6	-9,8	-12,9	-13,5	-15,2	
Son üç ayda alınan iç piyasa siparişlerinizin miktarı	2022	8,3	-3,6	4,9	7,0	8,4	3,1	1,6	-7,4	-6,9	-4,6	-6,9	-7,8
	2023	1,4	-3,6	-9,0	2,0	8,6	14,1	7,2	11,5	6,3	3,6	-6,1	
Gelecek üç aydaki iç piyasa sipariş beklentiniz	2022	10,2	22,3	24,9	24,1	18,5	16,0	14,3	12,2	8,9	2,8	-3,1	0,9
	2023	14,7	15,9	27,4	28,0	29,8	22,5	23,2	14,8	7,4	3,1	5,4	
Gelecek üç aydaki iç piyasa satış fiyatı beklentiniz	2022	41,9	45,3	48,1	45,7	43,9	42,3	37,9	31,7	39,5	35,5	37,2	41,8
	2023	44,4	38,5	35,9	36,8	34,2	43,7	45,6	41,7	38,6	33,7	37,7	
Geçmiş on iki aya kıyasla, gelecek on iki ayda, sabit sermaye yatırım harcaması beklentiniz	2022	22,7	24,1	24,4	29,0	25,7	27,7	23,9	19,1	19,7	24,2	17,4	15,5
	2023	16,5	16,9	18,2	24,3	18,8	18,6	18,5	18,7	19,0	18,0	15,6	
Son üç aydaki ortalama birim maliyetiniz	2022	70,4	73,4	75,7	77,9	76,7	75,1	74,8	71,1	73,1	67,7	60,6	56,8
	2023	59,0	58,8	54,0	52,9	43,1	48,2	52,9	65,0	61,3	60,5	61,0	
Gelecek üç aydaki ortalama birim maliyeti beklentiniz	2022	64,3	64,4	65,1	65,5	65,1	67,1	66,2	56,4	60,8	54,2	60,4	59,7
	2023	60,4	56,8	49,6	52,3	45,1	56,9	62,3	62,7	56,8	60,4	59,7	
Gelecek on iki aylık dönem sonu itibarıyla, yıllık üretici fiyatları enflasyonu beklentiniz (Yüzde)	2022	43,5	49,0	54,8	64,9	71,1	80,9	85,5	87,7	90,8	91,9	94,1	91,4
	2023	77,2	74,8	70,4	67,6	62,8	60,3	59,6	64,3	63,7	62,5	61,2	
Gelecek üç aylık dönemde kısa vadeli Türk Lirası kredi faiz oranı beklentiniz	2022	20,0	12,9	29,9	24,8	28,8	26,0	28,8	24,6	14,1	-6,2	-2,6	4,7
	2023	8,3	12,0	12,1	25,0	25,2	60,6	66,9	64,4	65,0	63,4	63,0	
Sanayi dalınızdaki genel görüşünüz	2022	-11,2	-14,0	-20,8	-16,4	-12,8	-20,6	-21,8	-20,3	-15,5	-17,1	-14,9	-12,4
	2023	-8,8	-12,7	-5,6	-6,8	-8,1	-5,3	-9,9	-11,0	-6,9	-7,2	-8,3	

**Not:** İktisadi Yönelim Anketi'nin toplu sonuçları <http://evds.tcmb.gov.tr> adresinde zaman serisi olarak yayımlanmaktadır.