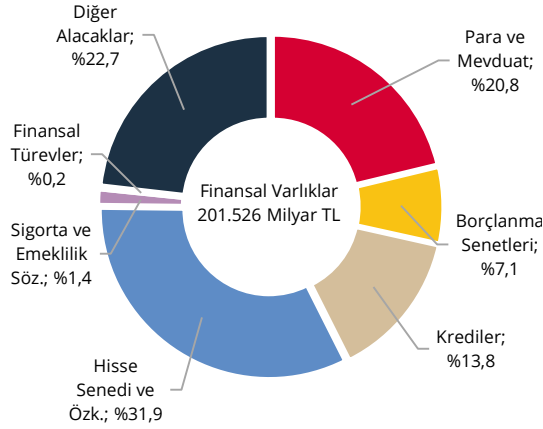


## II. Toplam Ekonomi

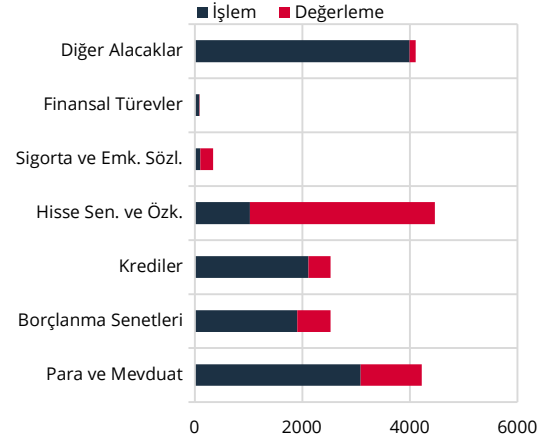
Toplam ekonominin finansal varlıkları; 2025 yılı üçüncü çeyreklik döneminde bir önceki döneme göre 19.041 milyar TL artış göstererek 201.526 milyar TL düzeyine yükselmiştir (Grafik 2). İki çeyrek arasındaki artışın 12.365 milyar TL'si işlem kaynaklı, 6.676 milyar TL'si ise varlıklardaki değerlemeden kaynaklıdır. Para ve mevduatlarda kur kaynaklı 1.133 milyar TL, hisse senetleri ve özkaynaklarda (yatırım fonları dahil) kur ve fiyat kaynaklı 3.439 milyar ile borçlanma senetlerinde kur ve fiyat kaynaklı 619 milyar TL pozitif yönlü değerlendirme gerçekleşmiştir (Grafik 3).

**Grafik 2: Finansal Varlıkların Araç Dağılımı, Stok (%)**



Kaynak: TCMB

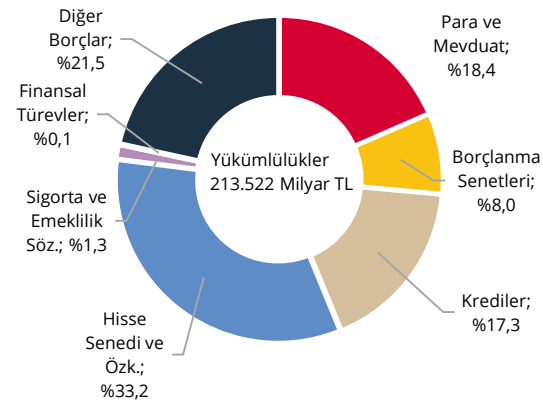
**Grafik 3: Finansal Varlıklar, Akım (Milyar TL)**



Kaynak: TCMB

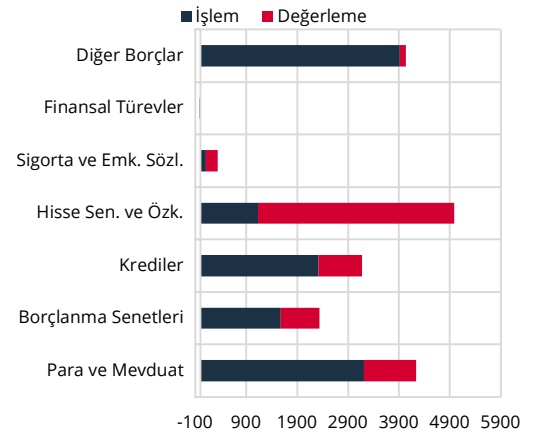
Toplam ekonominin finansal yükümlülükleri; 2025 yılı üçüncü çeyreklik döneminde bir önceki döneme göre 19.111 milyar TL artış göstererek 213.522 milyar TL düzeyine yükselmiştir (Grafik 4). İki çeyrek arasındaki artışın 12.262 milyar TL'si işlem kaynaklı, 6.848 milyar TL'si ise yükümlülüklerdeki değerlemeden kaynaklıdır. Değerleme; mevduatlarda kur kaynaklı 1.019 milyar TL, hisse senetleri ve özkaynaklarda fiyat kaynaklı 3.853 milyar TL, borçlanma senetlerinde fiyat ve kur kaynaklı 758 milyar TL, kredilerde ise 852 milyar TL pozitif yönlü olarak gerçekleşmiştir (Grafik 5).

**Grafik 4: Yükümlülüklerin Araç Dağılımı, Stok (%)**



Kaynak: TCMB

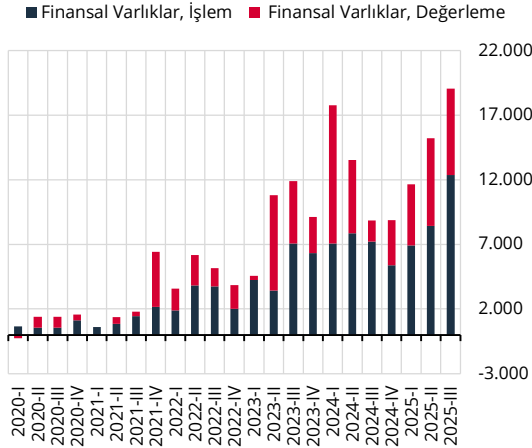
**Grafik 5: Yükümlülükler, Akım (Milyar TL)**



Kaynak: TCMB

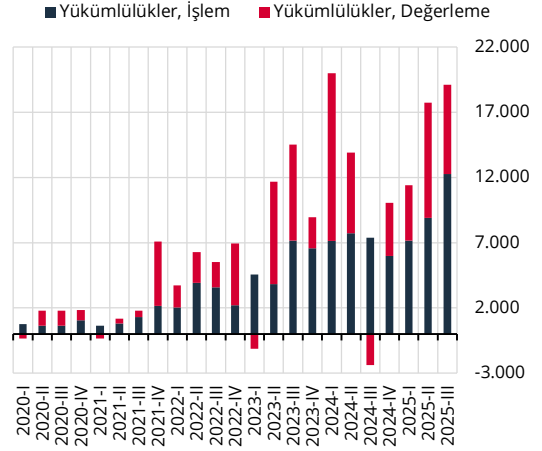
Yılın üçüncü çeyreğinde varlık ve yükümlülüklerdeki değişim büyük ölçüde işlem kaynaklı gerçekleşirken; değerlendirme etkisinin özellikle yükümlülükler için önceki çeyreğe göre bir miktar azaldığı gözlenmektedir (Grafik 6-7).

**Grafik 6: Toplam Ekonomi Finansal Varlıklar Dönemsel Değişim (Milyar TL)**



Kaynak: TCMB

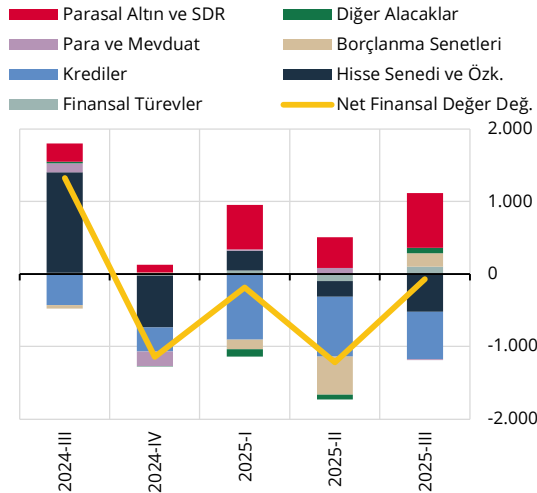
**Grafik 7: Toplam Ekonomi Yükümlülükler Dönemsel Değişim (Milyar TL)**



Kaynak: TCMB

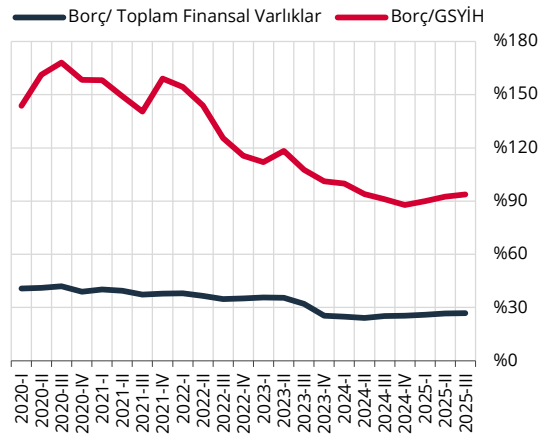
Toplam ekonominin net finansal pozisyonu 2025 yılı üçüncü çeyreğinde bir önceki döneme göre 69 milyar TL azalmıştır. Net finansal pozisyondaki değişimde, borçlanma senetleri ve diğer alacaklar kalemleri haricindeki tüm kalemlerdeki net değişim yükümlülük yönlü etkili olmuştur (Grafik 8). Sektörün borçlarının GSYİH'ye oranı %94, toplam finansal varlıklara oranı ise %27 seviyesinde gerçekleşmiştir (Grafik 9).

**Grafik 8: Toplam Ekonomi Net Finansal Pozisyon Değişimi (Milyar TL)**



Kaynak: TCMB

**Grafik 9: Toplam Ekonomi Borcu\* (%)**



Kaynak: TCMB, TÜİK.

(\* ) Borçlar; krediler ve borçlanma senetlerinden oluşmaktadır.