

Finansal Kesim Dışındaki Firmaların Döviz Varlık ve Yükümlülükleri

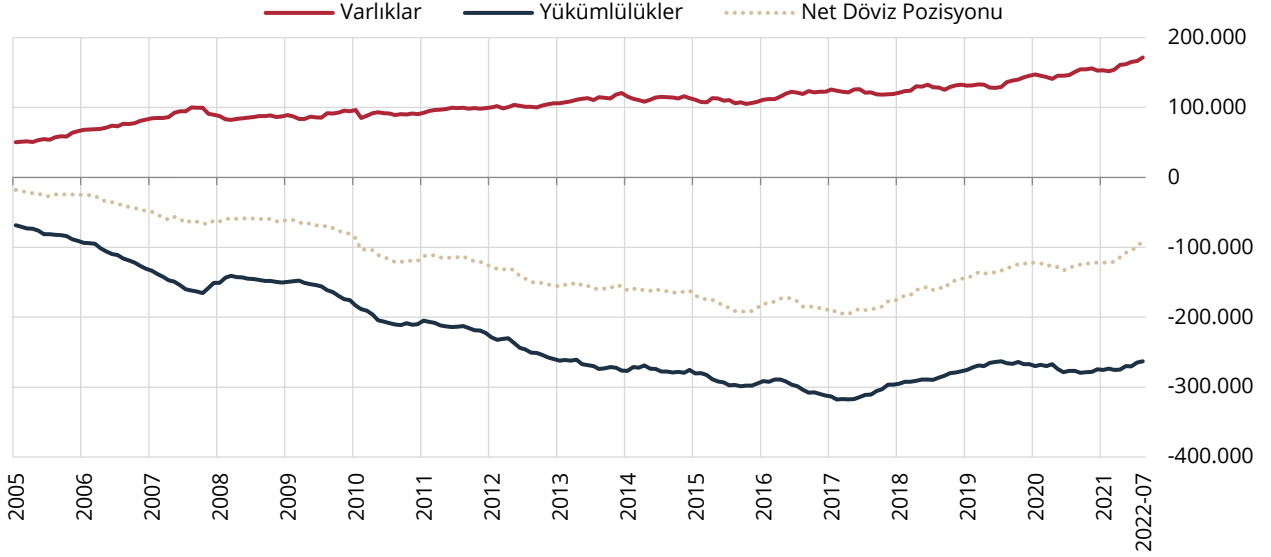
Veri Yönetişimi ve İstatistik Genel Müdürlüğü

TEMMUZ 2022

Değerlendirmeler

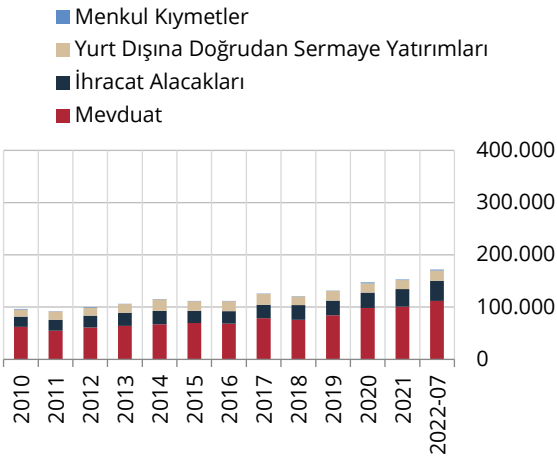
Temmuz 2022 dönemine ait Finansal Kesim Dışındaki Firmaların Döviz Varlık ve Yükümlülükleri Tablosu değerlendirildiğinde; Haziran 2022 verilerine göre varlıklar 5.197 milyon ABD doları artarken, yükümlülükler 2.012 milyon ABD doları azalmıştır. Net Döviz Pozisyonu Açığı ise 91.272 milyon ABD doları olarak gerçekleşmiş ve Haziran 2022 dönemine göre 7.209 milyon ABD doları azalmıştır (Grafik 1).

Grafik 1: Net Döviz Pozisyonu - Varlık ve Yükümlülükler (Milyon ABD Doları)

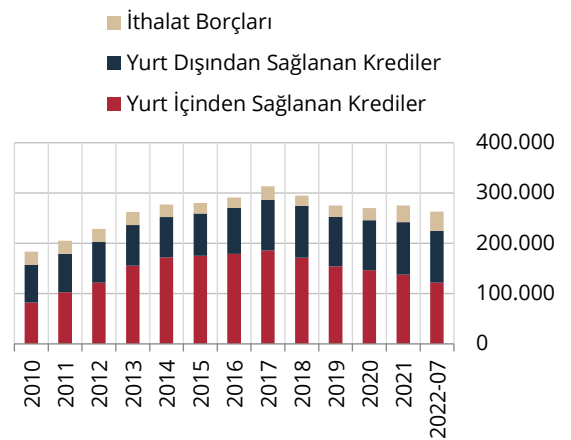


Temmuz 2022 dönemi varlık dağılımı incelendiğinde; bir önceki aya göre yurt içi bankalardaki mevduat, ihracat alacakları ve yurt dışına doğrudan sermaye yatırımları sırasıyla 4.491 milyon ABD doları, 320 milyon ABD doları ve 389 milyon ABD doları artmış ve sonuç olarak varlıklar 5.197 milyon ABD doları artmıştır (Grafik 2). Yükümlülük dağılımında ise; bir önceki aya göre yurt içinden sağlanan nakdi krediler 3.816 milyon ABD doları azalırken, yurt dışından sağlanan nakdi krediler ve ithalat borçları sırasıyla 1.530 milyon ABD doları ve 274 milyon ABD doları artmış ve bunlara bağlı olarak yükümlülükler 2.012 milyon ABD doları azalmıştır (Grafik 3).

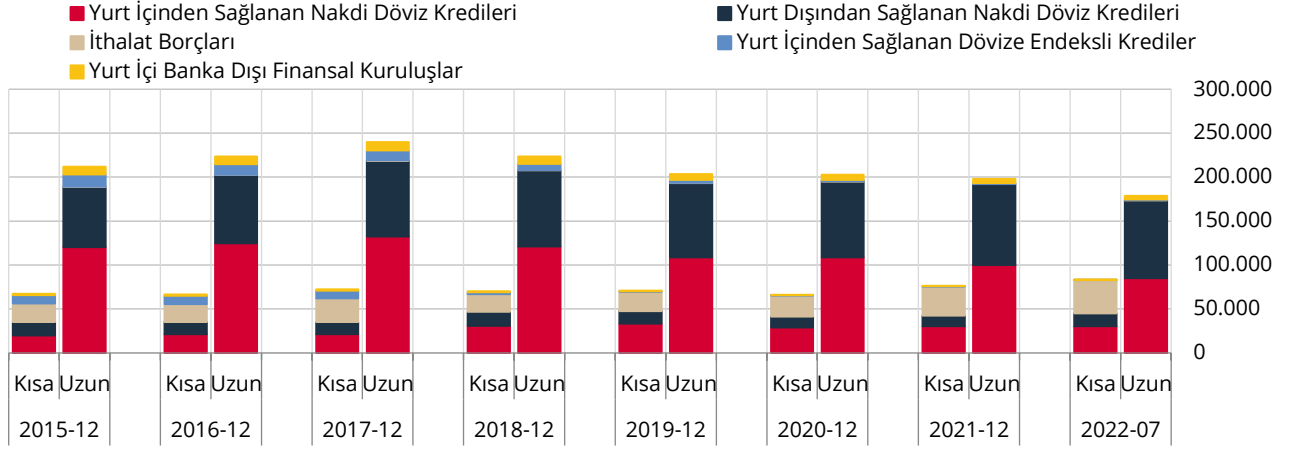
Grafik 2: Varlık Dağılımı (Milyon ABD Doları)



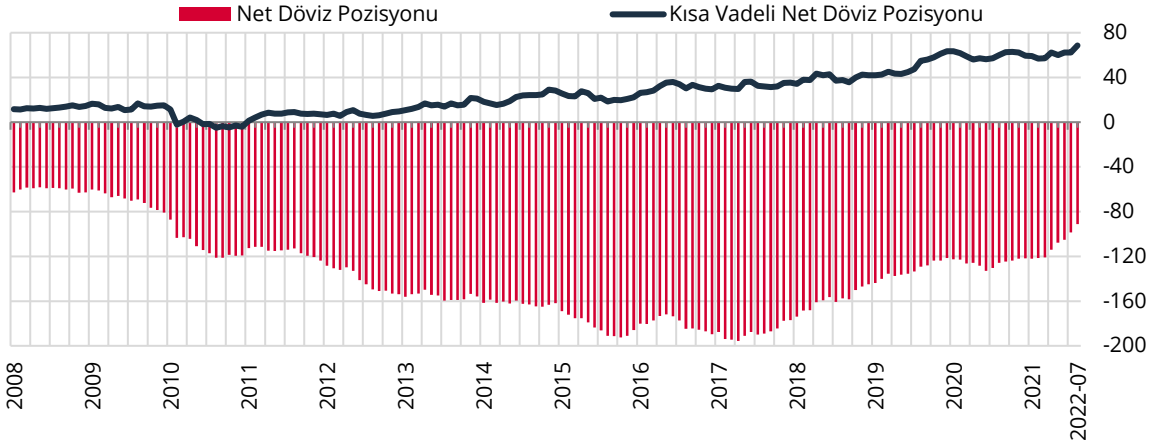
Grafik 3: Yükümlülük Dağılımı (Milyon ABD Doları)



Yükümlülüklerin vade yapısına bakıldığında; Temmuz 2022 döneminde yurt içinden sağlanan kısa vadeli krediler Haziran 2022 dönemine göre 927 milyon ABD doları azalırken, uzun vadeli olanlar 2.889 milyon ABD doları azalmıştır. Yurt dışından sağlanan kredilerde ise kısa vadeli olanlar 453 milyon ABD doları azalırken, uzun vadeli krediler 2.256 milyon ABD doları artmıştır (Grafik 4).

Grafik 4: Yükümlülükler Vade Dağılımı (Milyon ABD Doları)

Temmuz 2022 döneminde kısa vadeli varlıklar 152.058 milyon ABD doları iken, kısa vadeli yükümlülükler 83.467 milyon ABD doları olarak gerçekleşmiştir. Kısa Vadeli Net Döviz Pozisyonu Fazlası ise 68.592 milyon ABD doları olarak gerçekleşerek Haziran 2022 dönemine göre 6.188 milyon ABD doları artmıştır (Grafik 5). Kısa vadeli yükümlülüklerin toplam yükümlülükler içindeki payı yüzde 32 düzeyindedir (Grafik 6).

Grafik 5: Kısa Vadeli Net Döviz Pozisyonu (Milyon ABD Doları)**Grafik 6: Kısa Vadeli Yükümlülüklerin Toplam Yükümlülükler İçindeki Payı (%)**